

**Secretaria de Estado da Saúde
Coordenadoria de Controle de Doenças
Programa Estadual de IST AIDS**



Relatório

11ª Campanha Estadual de Testagem do HIV e da Sífilis

Fique Sabendo 2018



Relatório Fique Sabendo 2018

11ª Campanha Estadual de Testagem do HIV e da Sífilis – FIQUE SABENDO 2018

Instituição Coordenadora – Programa Estadual DST/Aids SP

Período – 1 a 7 de dezembro de 2018 – *Dezembro Vermelho*

Contato: fiquesabendo@crt.saude.sp.gov.br

Este documento tem o objetivo de apresentar os principais resultados da 11ª campanha de testagem do HIV e da Sífilis realizada no estado de São Paulo, tendo como fontes de informação os instrumentos de monitoramento *on-line* preenchidos por todos os municípios participantes.

Este relatório foi elaborado a partir das informações fornecidas pelos municípios nos seguintes formulários:

- Cadastramento de municípios na campanha
- Formulário 1 - Tabela de registro do volume total de coletas e exames realizados
- Formulário 2 - Instrumento destinado a consolidar as informações do perfil das pessoas que realizaram a coleta de EXAMES CONVENCIONAIS DE HIV.
- Formulário 3 - Instrumento destinado a consolidar as informações do perfil das pessoas que realizaram TESTE RÁPIDO DE HIV.
- Formulário de MONITORAMENTO E VINCULAÇÃO das pessoas com resultados reagentes para HIV e Sífilis
- Formulário ações extramuros de testagem planejadas para Fique Sabendo 2018

Para mais informações sobre o objetivo e uso de cada um destes formulários acesse os anexos - modelos dos formulários e instruções para sua utilização

O documento está organizado em blocos temáticos:

1. Sobre a adesão dos municípios à campanha...
2. Sobre as ações extramuros de testagem...
3. Sobre os principais resultados da campanha...
4. Anexos

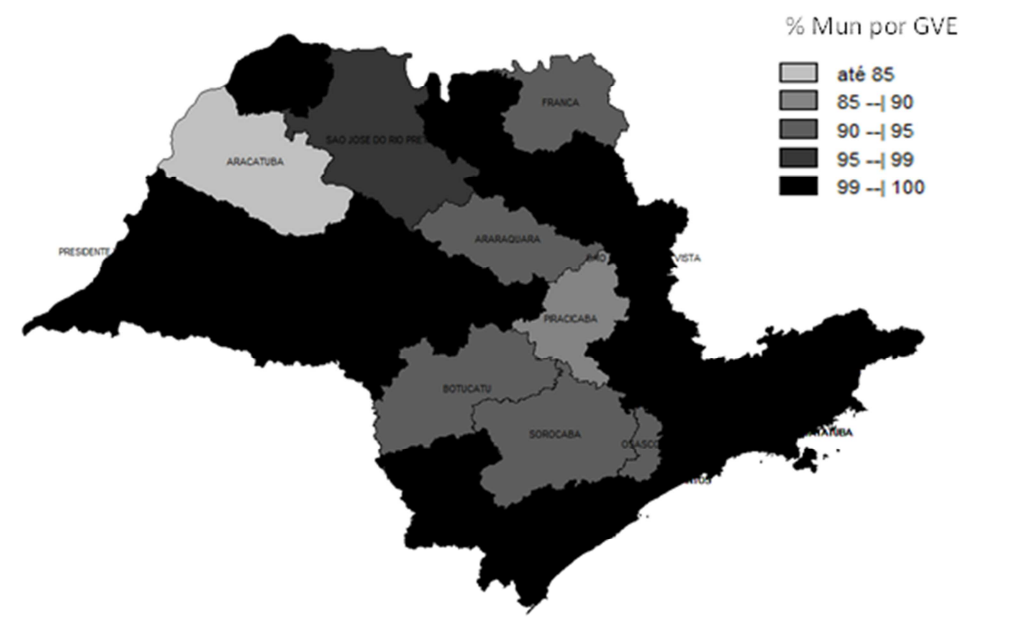
Em outro documento, de forma a complementar este relatório, apresentaremos o perfil das pessoas testadas na campanha, tendo como fonte as quase 100 mil fichas de atendimento digitadas.

Bloco 1 - Sobre a adesão dos municípios ...

Em 2018, 619 dentre 645 realizaram ações de campanha. 623 municípios preencheram o formulário de cadastramento do município na campanha sinalizando intenção de participar. No entanto, este ano quatro destes tiveram problemas e terminaram por não realizar ações de testagem no dezembro vermelho.

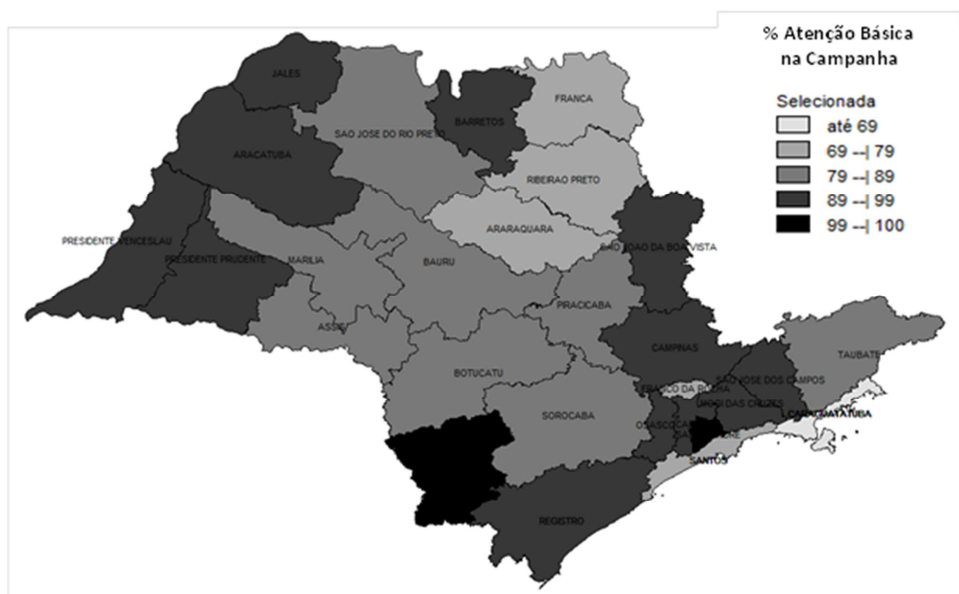


Este ano, 19 entre 27 regiões dos GVE tiveram 100% de adesão dentre seus municípios. São eles: Assis, Barretos, Bauru, Campinas, Caraguatatuba, Franco da Rocha, Itapeva, Jales, Mogi das Cruzes, Presidente Prudente, Presidente Venceslau, Registro, Ribeirão Preto, Santo André, São João da Boa Vista, São José dos Campos e Taubaté; e obviamente a própria Capital.



Não menos importante é a análise segundo regiões, tomando em conta a participação das unidades da rede de Atenção Básica. Neste quesito, comparando o planejamento das diversas regiões identificamos extraordinária adesão. Em média, 88,1% da rede preparou-se para participar da campanha. Em algumas regiões a adesão extrapola os 90% São elas as regiões de Araçatuba, Barretos, Itapeva, Jales, Mogi das Cruzes, Osasco, Presidente Venceslau, Presidente Prudente, Registro, Santo André, São João da Boa Vista, São José dos Campos e São Paulo

Perfil de participação da rede de serviços da Atenção Básica na Campanha Fique Sabendo 2018 segundo GVE

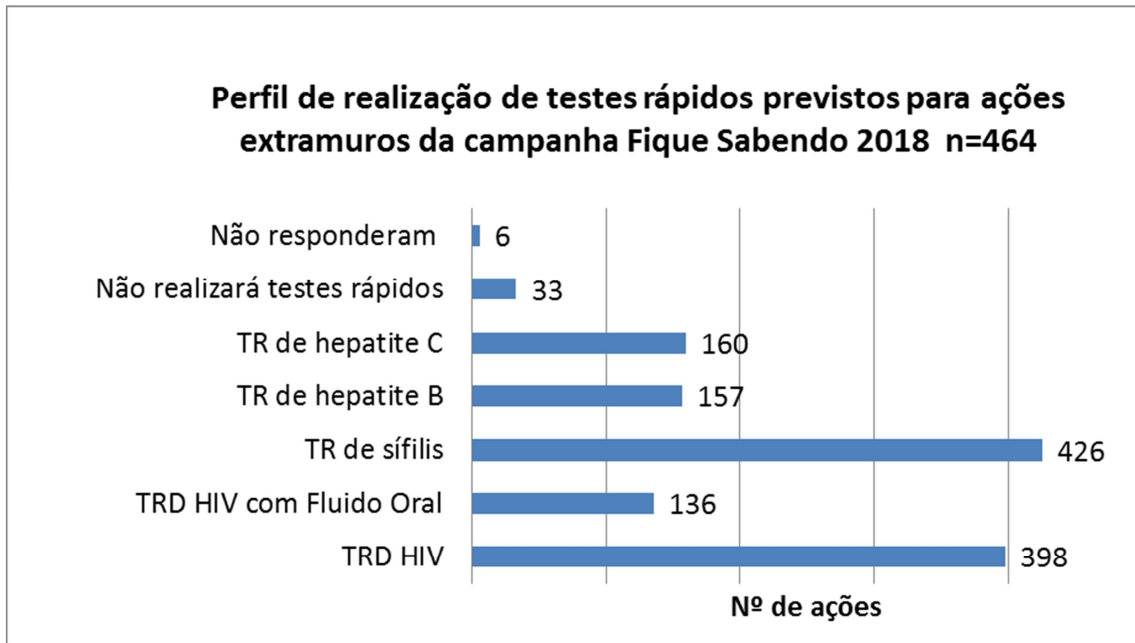


Bloco 2 - Sobre as ações extramuros de testagem...

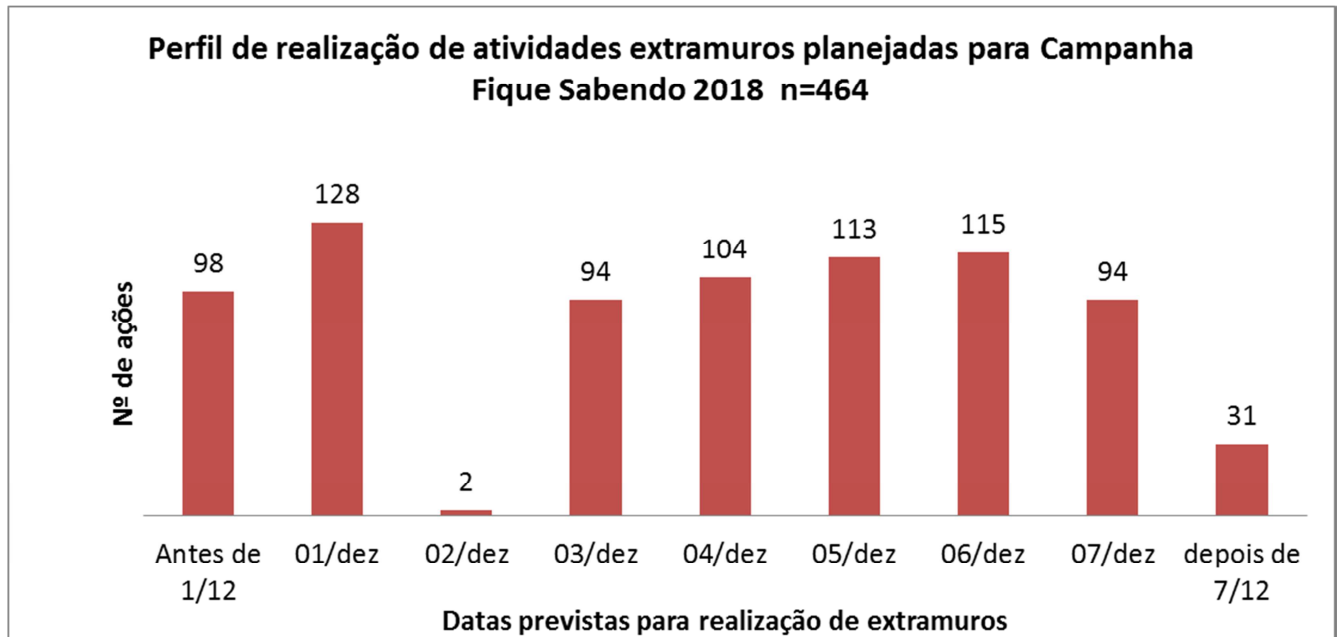
Na “11ª Campanha Estadual de Testagem do HIV e da Sífilis – Fique Sabendo 2018”; 335 municípios dentre os 617 planejaram a realização de ações extramuros na campanha (54,3%),

423 municípios dentre 617 cadastrados referiram que já tem experiência de realização de ações extramuros com oferta de testes rápidos em campo (68,6%). Dentre os 335 que planejaram ações extramuros, 183 (54,6%) informaram detalhes sobre as ações: Data e hora, local, população que se pretende atingir e quais testes planejam realizar.

Estes 183 municípios informaram 464 ações extramuros de testagem. Abaixo segue gráfico que mostra o perfil de testes. A maioria das ações foi planejada para acontecer utilizando-se a dupla de testes rápidos de HIV e sífilis. Em 136 ações, 29,3% delas foram realizados testes rápidos de HIV com amostra de fluido oral (“saliva”). Nas demais foram realizadoss testes rápidos por meio de retirada de sangue da polpa digital.



As ações extramuros planejadas distribuem-se do dia 1 a 7 de dezembro de 2018, incluindo dias antes do dia 1 de dez e depois de 7 de dez. No gráfico abaixo podemos visualizar a distribuição das ações na linha do tempo. A maioria das ações foi realizada de segunda a sexta; e chama a atenção as 98 ações (15%) planejadas para antes de 1 de dezembro - período oficial da campanha.



Quanto às características populacionais, verificamos grande diversidade. No gráfico abaixo podemos visualizar o perfil desta diversidade. As populações mais vulneráveis, tais como HSH, travestis e transexuais, usuários de drogas e profissionais do sexo estão contempladas em pelo menos 26% das ações.

A presença da categoria “pessoas privadas de liberdade” pode ser entendida como fruto da parceria entre a Secretaria de Administração Penitenciária que abraçou a campanha e intensificou a realização de testagem em suas unidades neste período. No momento do cadastramento do município na campanha, 71 municípios referiram a participação de 109 unidades. E a presença de unidades voltadas a adolescentes deve-se a iniciativas e parcerias municipais com unidades vinculadas à Fundação Casa.

Perfil das ações extramuros planejadas para campanha Fique Sabendo 2018 segundo população atingida N=464

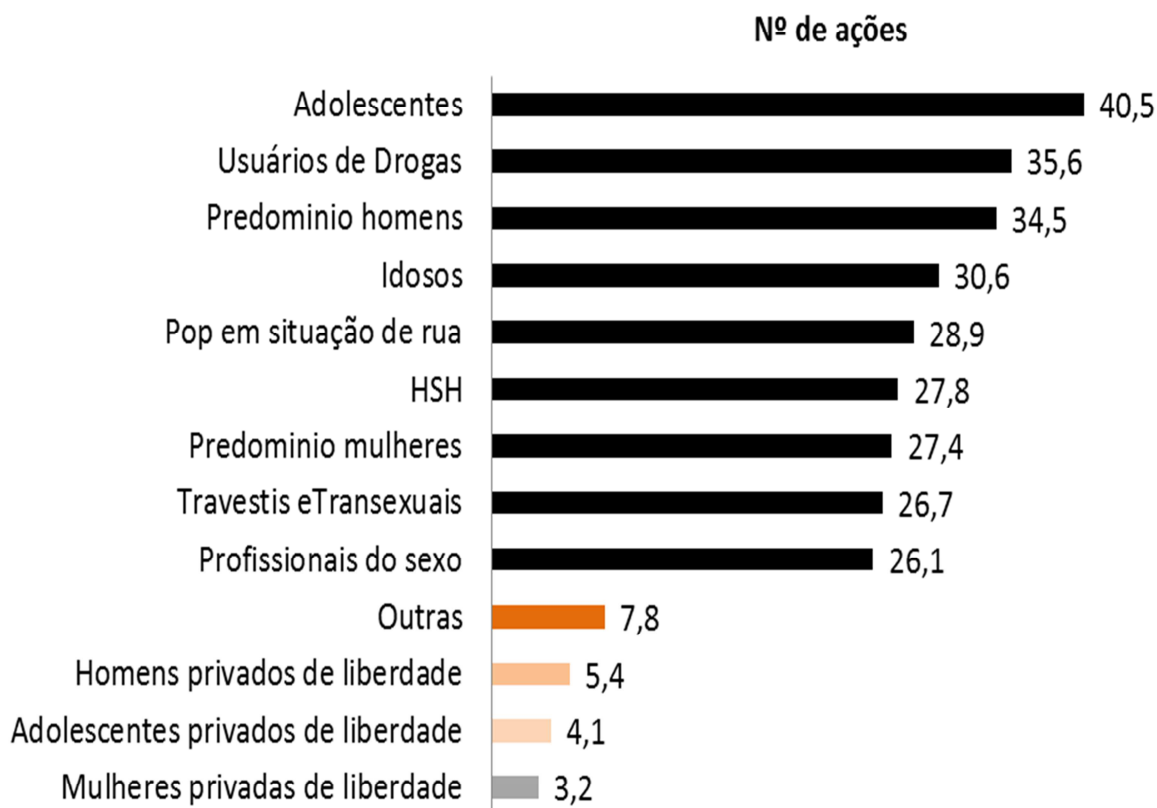
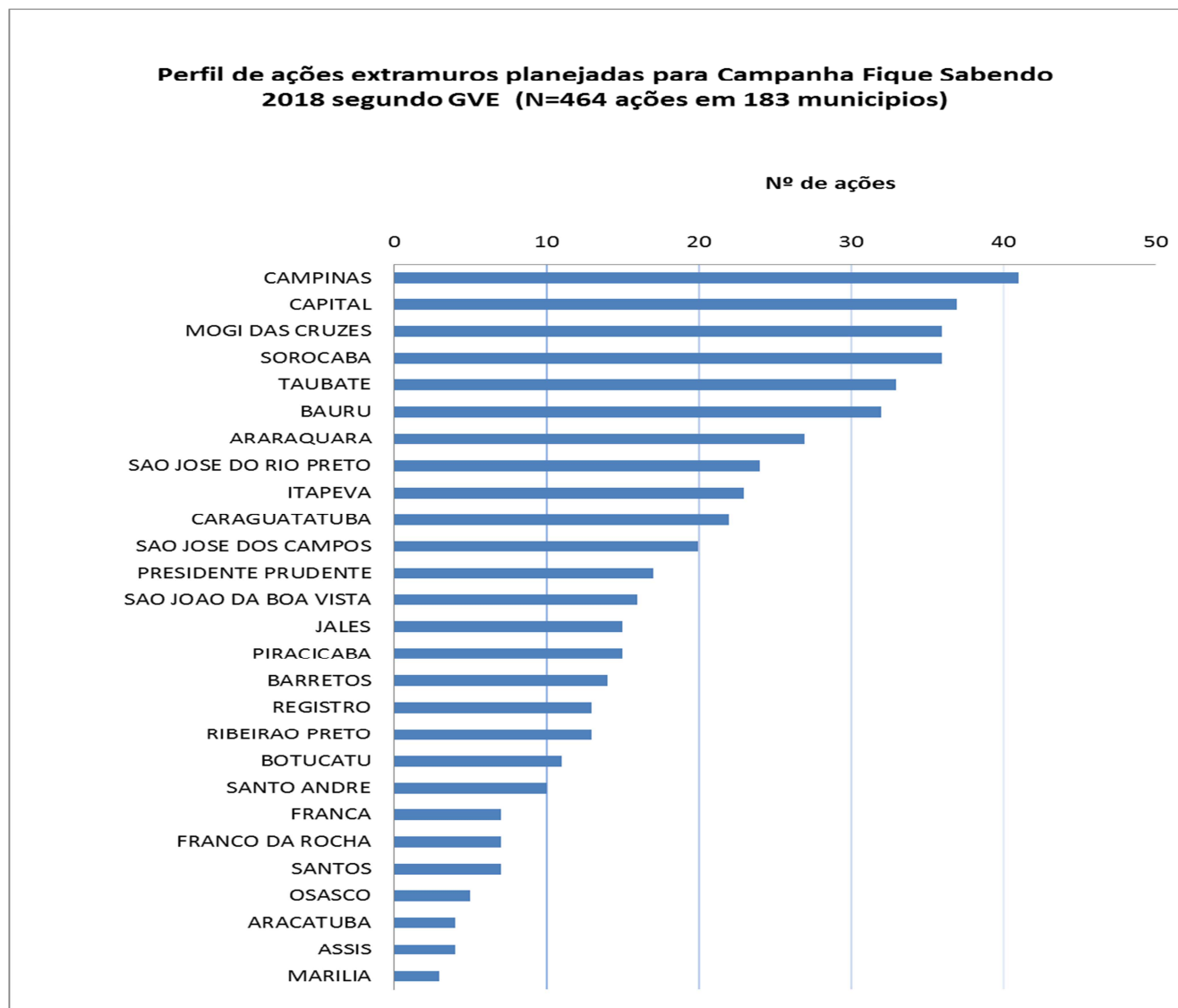


Gráfico: Distribuição das ações extramuros segundo GVE



A tabela abaixo apresenta o perfil por GVE quanto à adesão das unidades da rede de Atenção Básica à campanha, a adesão à realização de ações extramuros, adesão à realização de ações de campanha em dias dos finais de semana e a participação de ONG realizando testes rápidos como estratégias integrantes da ampliação de acesso ao teste do HIV e da sífilis.

Tabela: Perfil dos GVE participantes da campanha segundo características selecionadas

GVE	Nº de unid. da Rede de At. Básica na campanha	Nº de unid. especializadas na campanha	% da rede de AB participando da campanha	% de mun. realizando extramuros	% de mun. que planejaram ações nos FDS	ONG realizou ações de teste em 2018	ONG realizará ações de teste na campanha
Araçatuba	161	59	98,2	30,3	33,3		
Araraquara	122	18	77,2	36,4	27,3		
Assis	99	8	86,1	32,0	44,0		
Barretos	80	9	92,0	44,4	33,3		
Bauru	141	15	82,5	60,5	36,8	sim	sim
Botucatu	109	10	87,9	50,0	46,4	sim	
Campinas	408	49	89,3	69,0	54,8	sim	sim
Capital	417	26	91,0	100,0	100,0	sim	sim
Caraguatatuba	46	3	66,7	100,0	50,0		sim
Franca	70	5	69,3	30,0	35,0		
Franco da Rocha	49	8	79,0	100,0	80,0		
Itapeva	78	2	101,3	66,7	60,0		
Jales	95	8	96,0	42,9	22,9		sim
Marília	136	8	85,0	38,7	51,6		
Mogi das Cruzes	200	17	96,2	81,8	72,7		
Osasco	174	12	93,0	42,9	64,3	sim	
Piracicaba	204	20	87,9	69,6	26,1	sim	sim
Presidente Prudente	127	5	98,4	58,3	41,7		
Presidente Venceslau	81	15	92,0	71,4	23,8		
Registro	96	7	93,2	93,3	53,3	sim	sim
Ribeirão Preto	127	16	73,0	57,7	46,2	sim	sim
Santo André	137	10	100,0	57,1	28,6		
Santos	116	13	69,9	100,0	55,6	sim	
São João da Boa Vista	133	12	97,1	55,0	30,0		
São José do Rio Preto	177	12	82,3	37,5	26,6	sim	sim
São José dos Campos	93	13	98,9	62,5	75,0		

Bloco3 – Sobre os Principais resultados da campanha...

Abaixo segue tabela síntese das informações fornecidas no monitoramento da campanha, formulário N° 1, “Perfil de realização de exames na campanha” por 619 municípios participantes. Cinco municípios realizaram cadastramento, mas desistiram, e não realizaram ações de testagem; outros sete municípios realizaram cadastramento na campanha fora do período de cadastramento.

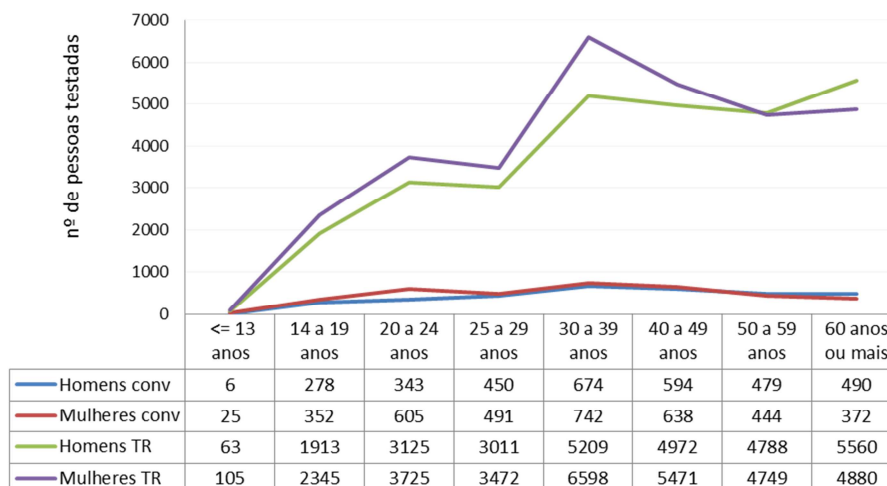
Exames realizados	Nº	%	Nº de reagentes	% reagentes
Fonte: Formulário 1				
Teste Rápido HIV	129.444	35,1	458	0,35
Teste Rápido de Sífilis	121.739	33,0	4.924	4,04
Teste Rápido de Hepatite B	51.774	14,0	126	0,24
Teste Rápido de Hepatite C	52.841	14,4	276	0,52
Total de Testes Rápidos	355.798	96,5		
Exame convencional de HIV	6.428	1,7		
Exame convencional de Sífilis	6.586	1,8		
Total	368.812	100,0		

Para aprofundar a informação do perfil de exames realizados em todos os municípios participantes da campanha, segundo modalidade de testagem e número de resultados reagentes identificados veja o ANEXO 1 ao final deste documento.

Perfil das pessoas testadas na campanha

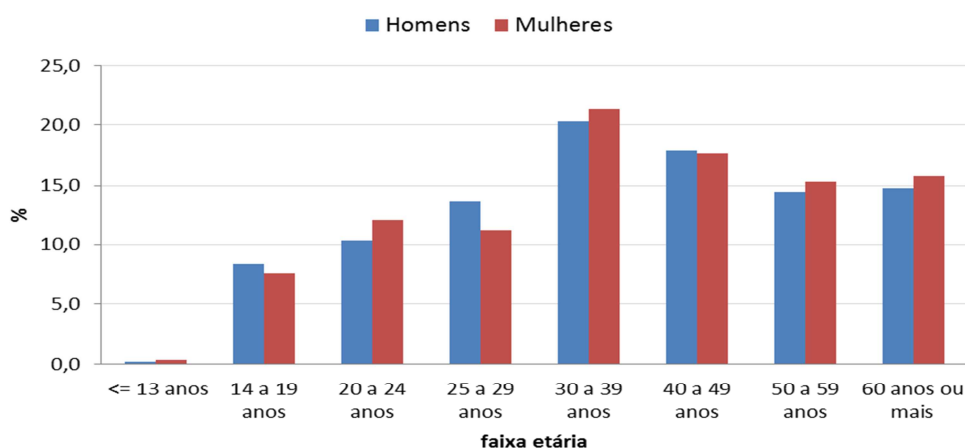
Abaixo apresentamos o perfil das pessoas testadas para HIV na campanha segundo modalidade de testagem e sexo. Na análise do perfil utilizamos as informações fornecidas pelos municípios nos formulários N°2 (exames convencionais de HIV) e N° 3 (testes rápidos de HIV).

Perfil de testados para HIV na campanha segundo modalidade de exame e sexo



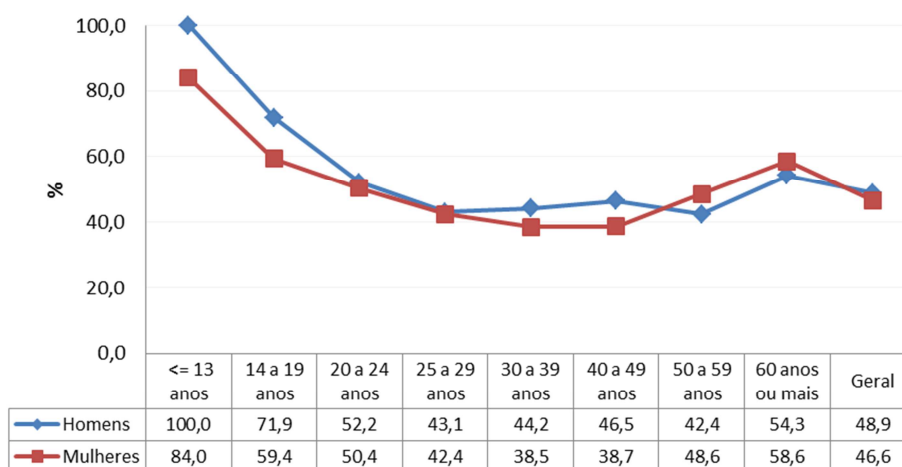
Perfil das pessoas testadas com exames convencionais de HIV
 (Fonte: Formulário online N°2)

Perfil de pessoas testadas para HIV por exames convencionais na campanha FS 2018 segundo sexo



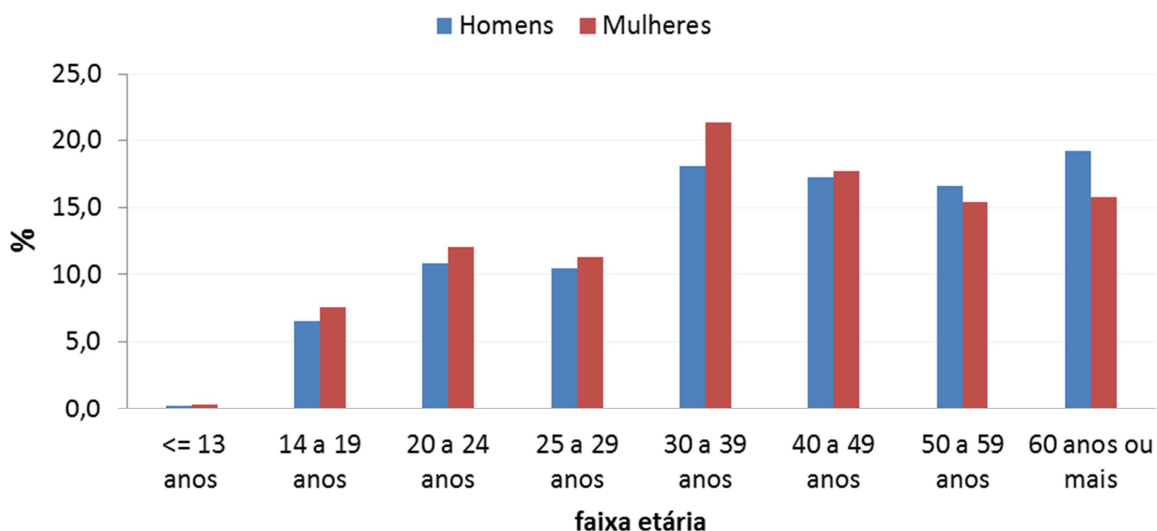
Um dos objetivos da campanha é ampliar o acesso ao teste anti-HIV e uma das características importantes neste quesito é a inclusão de pessoas realizando o exame anti-HIV por primeira vez na vida. Abaixo é possível visualizar o perfil das pessoas testadas para HIV utilizando-se exames convencionais, segundo sexo. Como esperado identificamos maior proporção de pessoas virgens de testagem entre os mais jovens.

1º teste de HIV na vida - Campanha FS 2018, exames convencionais segundo sexo

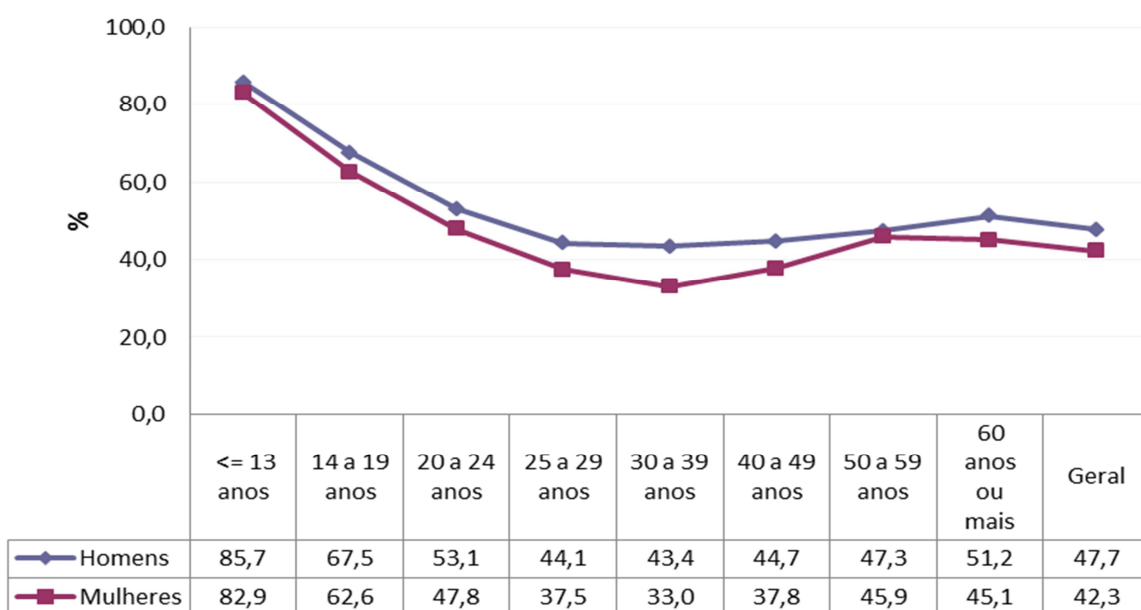


Perfil das pessoas testadas com testes rápidos de HIV
(Fonte: Formulário online N°3)

Perfil de pessoas testadas para HIV na campanha FS 2018 com testes rápidos segundo sexo



1º teste na vida - campanha FS 2018 testes rápidos segundo sexo

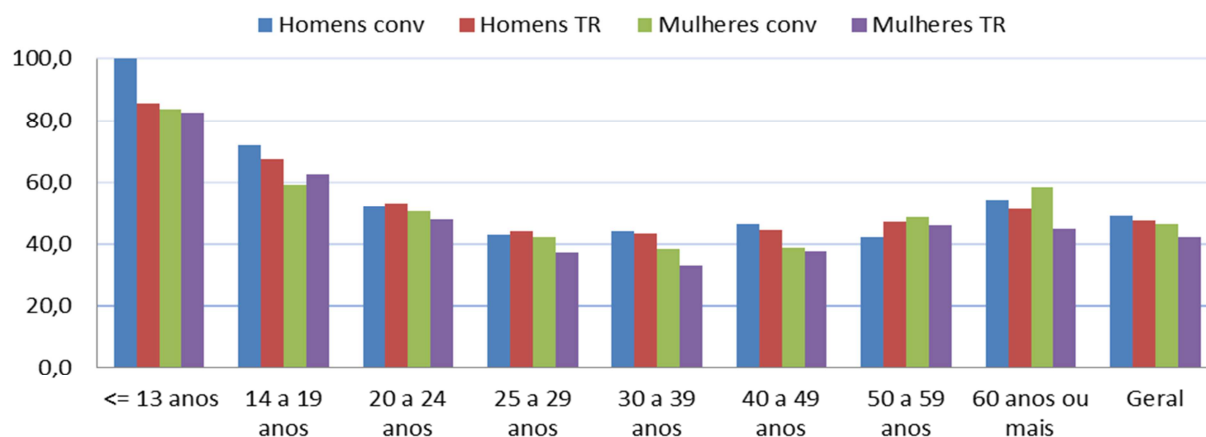


Comparando o perfil segundo modalidade de testagem e sexo

Abaixo apresentamos o perfil de testagem anti-HIV por primeira vez na vida segundo modalidade de testagem utilizada, faixa etária e sexo.

Importante destacar que este ano diferentemente de campanhas anteriores acessamos pessoas que nunca realizaram exames anti-HIV ofertando exames convencionais de HIV. Tradicionalmente nas campanhas anteriores acessamos maior proporção de pessoas virgens de testagem ofertando testes rápidos. Lembramos, no entanto, que apenas 4,7% dos exames de HIV na campanha foram realizados utilizando-se exames convencionais.

Testagem por primeira vez na vida na campanha Figue Sabendo 2018 segundo sexo, faixa etária e modalidade de testagem



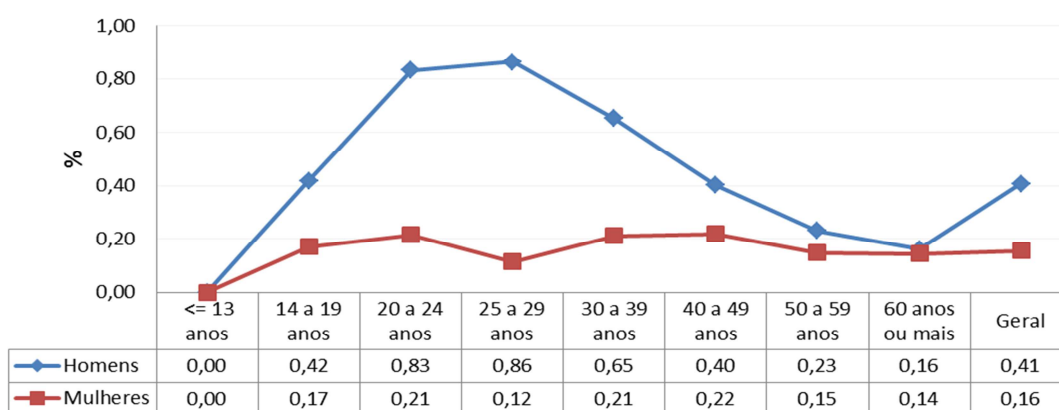
Perfil das pessoas com resultado reagente para HIV na campanha

(Fonte: Formulário online N°3)

Abaixo o gráfico apresenta o perfil das pessoas que tiveram resultado reagente para HIV quando realizado o primeiro teste rápido de HIV. É sabido que para fechar diagnóstico é necessária a realização de um segundo teste rápido. Portanto, estas são pessoas com suspeita de infecção pelo HIV.

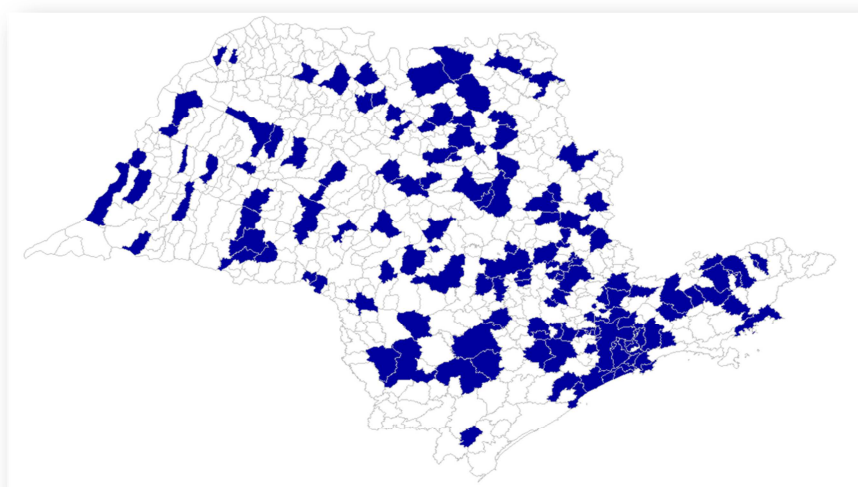
Mesmo sem termos a confirmação do diagnóstico, o perfil apresentado acompanha (a tendência? A repetição de perfil é proposital?) o perfil epidemiológico da infecção pelo HIV no estado de São Paulo, apresentando maiores taxas em indivíduos jovens do sexo masculino.

Perfil dos casos com resultado reagente no TR1 HIV
Fique Sabendo 2018 (Fonte: Formulário 3)

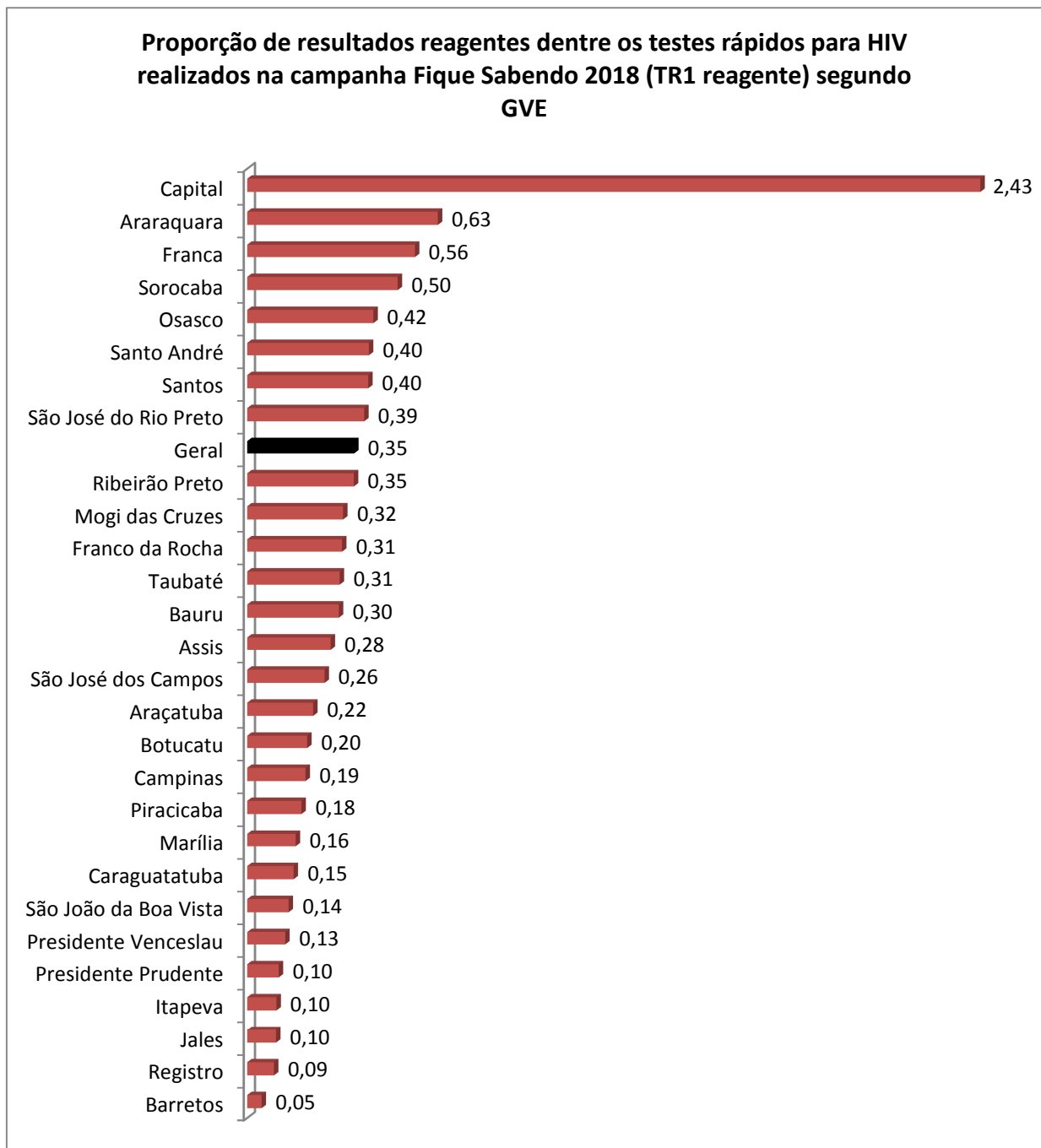


Levando-se em conta as informações fornecidas pelos municípios no FORM 1 e no formulário de monitoramento de casos, com resultados reagentes no TR1 e/ou nos exames convencionais realizados na campanha, elaboramos o mapa abaixo que mostra a distribuição dos casos no estado. Ao todo são 518 casos distribuídos por todo o estado de São Paulo. Este número é composto por 458 casos informados no FORM 1 somados a 60 casos que só aparecem nos formulários de monitoramento de casos reagentes. Este conjunto inclui os casos reagentes, discordantes, e indeterminados.

Distribuição dos Casos com HIV + na campanha
Fique Sabendo 2018

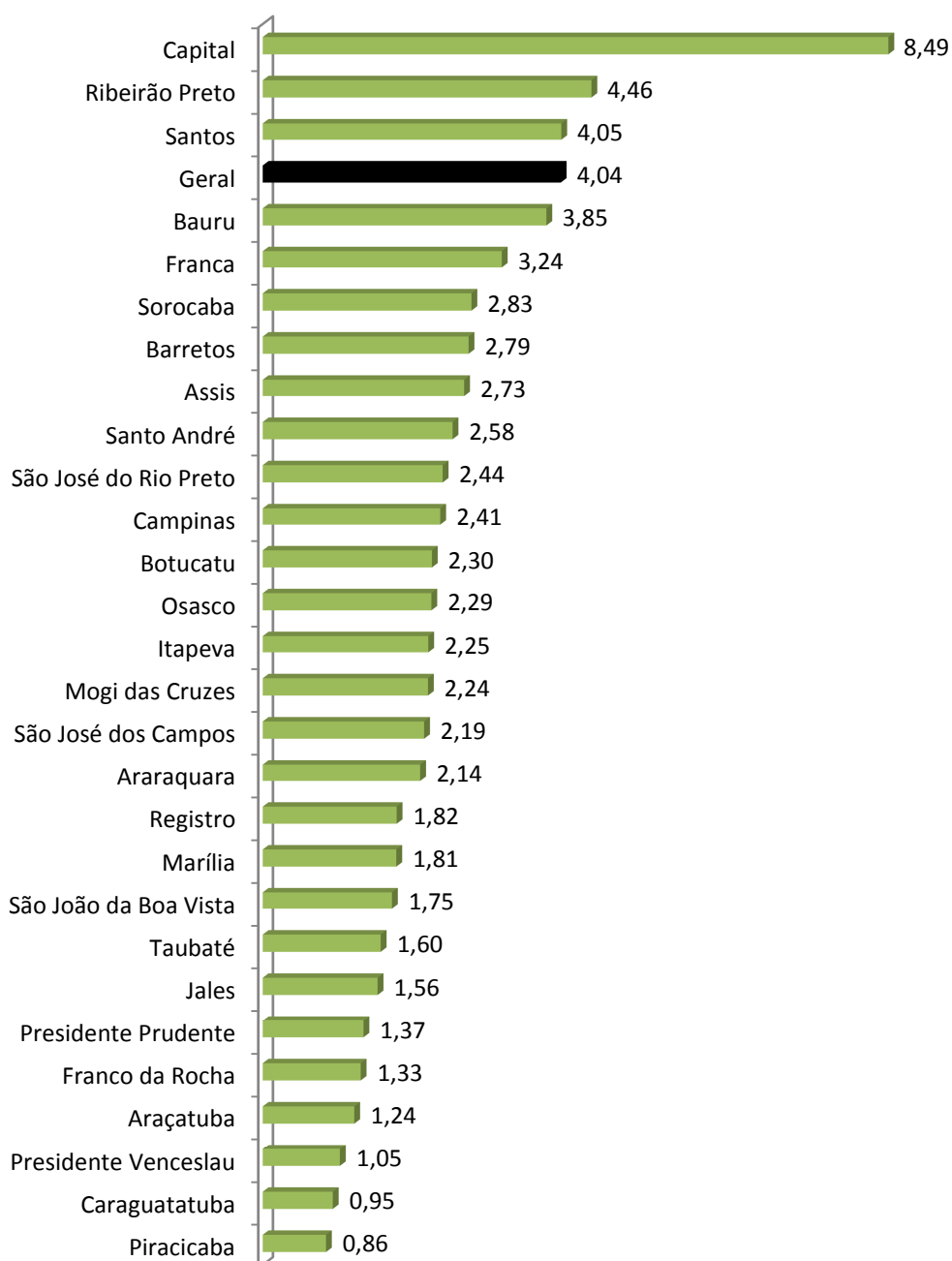


O gráfico abaixo apresenta o perfil dos GVE segundo resultados reagentes para HIV identificados na realização de testes rápidos



O gráfico abaixo apresenta o perfil dos GVE segundo resultados reagentes para HIV identificados na realização de testes rápidos

Proporção de resultados reagentes dentre os testes rápidos de sífilis realizados na campanha Figue Sabendo 2018 segundo GVE



Abaixo segue a tabela com perfil de realização de testes rápidos e proporção de resultados reagentes na utilização de testes rápidos de HIV e sífilis. Destacamos a capital que obteve a maior proporção de testes rápidos reagentes, tanto para HIV (2,43%) quanto para sífilis (8,49%).

Proporção de resultados reagentes dentre testes rápidos de HIV e sífilis realizados na campanha Figue Sabendo de 2018 segundo GVE

GVE	TRD HIV	HIV T1 REAG	% REAG	TR SÍFILIS	TR SIF REAG	% REAG2
Total Geral	129.394	458	0,35	121.739	4.924	4,04
Araçatuba	3.205	7	0,22	2.817	35	1,24
Araraquara	3.327	21	0,63	3.229	69	2,14
Assis	2.533	7	0,28	2.487	68	2,73
Barretos	2.097	1	0,05	1.897	53	2,79
Bauru	6.261	19	0,30	6.207	239	3,85
Botucatu	4.030	8	0,20	3.919	90	2,30
Campinas	8.283	16	0,19	7.927	191	2,41
Capital	4.573	111	2,43	3.568	303	8,49
Caraguatatuba	1.302	2	0,15	1.262	12	0,95
Franca	2.341	13	0,56	2.373	77	3,24
Franco da Rocha	2.229	7	0,31	1.805	24	1,33
Itapeva	6.195	6	0,10	6.275	141	2,25
Jales	5.234	5	0,10	4.811	75	1,56
Marília	3.115	5	0,16	2.868	52	1,81
Mogi das Cruzes	8.820	28	0,32	8.205	184	2,24
Osasco	5.745	24	0,42	6.290	144	2,29
Piracicaba	5.571	10	0,18	5.473	47	0,86
Presidente Prudente	4.795	5	0,10	4.752	65	1,37
Presidente Venceslau	4.770	6	0,13	4.199	44	1,05
Registro	2.254	2	0,09	1.760	32	1,82
Ribeirão Preto	5.382	19	0,35	5.267	235	4,46
Santo André	5.461	22	0,40	5.239	135	2,58
Santos	4.492	18	0,40	3.183	129	4,05
São João da Boa Vista	2.919	4	0,14	2.850	50	1,75
São José do Rio Preto	5.679	22	0,39	5.650	138	2,44
São José dos Campos	4.293	11	0,26	3.378	74	2,19
Sorocaba	7.628	38	0,50	7.553	214	2,83
Taubaté	6.860	21	0,31	6.495	104	1,60

ANEXOS

Anexo 1

Campanha Fique Sabendo 2018 - Formulário 1 = 619 municípios Total de exames realizados por modalidade e Nº de reagentes segundo modalidade - informações fornecidas FORMSUS até 17 de abril de 2019

645 municípios	Municípios que aderiram FS 2018	TRD HIV	HIV T1 REAG	TR SÍFILIS	TR SIFILIS REAG	TR HEP B	TR HEP B reag	TR HEP C	TR HEP C reag	COLET AS de HIV	COLET AS Sífilis
Adamantina	ADAMANTINA	249	2	249	0	9	0	9	0	0	0
Adolfo	ADOLFO	153	0	153	2	153	0	153	0	0	0
Aguaí	AGUAI	94	0	94	1	0	0	0	0	77	37
Águas da Prata	AGUAS DA PRATA	16	0	16	0	0	0	0	16	0	16
Águas de Lindóia	AGUAS DE LINDOIA	158	0	158	2	91	0	118	1	0	2
Águas de Santa Bárbara	AGUAS DE SANTA BARBARA	60	0	60	2	60	0	60	0	0	0
Águas de São Pedro	Não participaram FS 2018										
Agudos	AGUDOS	125	0	125	3	0	0	0	0	0	0
Alambari	Não participaram FS 2018										
Alfredo Marcondes	ALFREDO MARCONDES	23	0	23	0	5	0	5	0	0	0
Altair	ALTAIR	50	0	50	0	25	0	25	0	0	0
Altinópolis	ALTINOPOLIS	12	0	12	0	0	0	0	0	0	0
Alto Alegre	ALTO ALEGRE	100	0	100	1	71	0	100	0	0	0
Alumínio	ALUMINIO	64	0	64	0	64	0	64	0	0	0
Álvares Florence	ALVARES FLORENCE	31	0	31	1	29	0	29	0	0	0
Álvares Machado	ALVARES MACHADO	325	0	325	1	325	0	325	0	0	0
Álvaro de Carvalho	ALVARO DE CARVALHO	85	0	84	11	84	0	83	1	0	0
Alvinlândia	ALVINLANDIA	51	0	35	0	51	0	51	0	0	0
Americana	AMERICANA	173	1	171	5	129	2	129	0	0	0
Américo Brasiliense	AMERICO BRASILIENSE	52	0	52	0	0	0	0	0	0	0
Américo Campos	AMERICO CAMPOS	52	0	52	0	0	0	0	0	0	0
Amparo	AMPARO	62	0	62	0	25	0	29	0	0	0
Analândia	ANALANDIA	9	0	9	0	9	0	9	0	0	0
Andradina	ANDRADINA	102	0	102	5	0	0	0	0	0	0
Angatuba	ANGATUBA	181	0	181	4	0	0	0	0	0	4
Anhembi	ANHEMBI	102	0	102	3	6	0	6	0	0	0
Anhumas	ANHUMAS	77	0	77	2	28	0	28	0	0	0
Aparecida	APARECIDA	806	2	806	10	43	0	43	0	0	0

Aparecida d'Oeste	APARECIDA DOESTE	294	0	294	1	294	1	294	0	0	0
Apiá	APIAI	406	0	406	0	116	0	116	0	0	0
Araçariguama	ARACARIGUAMA	16	0	13	0	0	0	0	0	0	0
Araçatuba	ARACATUBA	143	1	143	0	0	0	0	0	0	0
Araçoiaba da Serra	ARACOIABA DA SERRA	50	0	50	0	0	0	0	0	0	0
Aramina	ARAMINA	53	0	53	0	47	0	50	0	0	0
Arandu	ARANDU	41	0	41	1	41	0	0	0	0	1
Arapeí	ARAPEI	10	0	10	0	0	0	0	0	0	0
Araraquara	ARARAQUARA	543	3	542	16	180	1	179	5	0	8
Araras	ARARAS	497	0	494	3	0	0	0	0	0	0
Arco-Íris	ARCO IRIS	50	0	23	0	33	0	33	0	0	0
Arealva	AREALVA	42	0	42	0	42	0	42	1	0	0
Areias	AREIAS	63	0	63	0	63	0	63	0	0	0
Areiópolis	AREIOPOLIS	48	0	48	1	14	0	14	0	0	0
Ariranha	Não participaram FS 2018										
Artur Nogueira	ARTUR NOGUEIRA	85	0	85	0	85	0	85	0	0	0
Arujá	ARUJA	42	0	42	1	0	0	0	0	0	1
Aspásia	ASPASIA	29	0	29	1	0	0	0	0	0	0
Assis	ASSIS	1022	1	1022	24	0	0	0	0	0	0
Atibaia	ATIBAIA	448	1	448	13	445	0	445	0	0	0
Auriflâma	AURIFLAMA	723	0	723	3	723	0	723	0	0	3
Avai	AVAI	67	0	67	2	68	0	68	1	0	1
Avanhandava	Não participaram FS 2018										
Avaré	AVARE	64	0	64	0	64	0	64	64	0	0
Bady Bassitt	BADY BASSITT	15	0	15	0	0	0	0	0	0	0
Balbinos	BALBINOS	611	0	669	56	12	0	12	0	0	0
Bálsamo	BALSAMO	14	0	14	0	0	0	0	0	0	0
Bananal	BANANAL	12	0	12	0	12	0	12	0	0	0
Barão de Antonina	Não participaram FS 2018										
Barbosa	BARBOSA	57	0	57	2	57	0	57	0	0	2
Bariri	BARIRI	6	0	6	1	6	0	6	0	0	0
Barra Bonita	BARRA BONITA	47	0	47	3	30	0	30	0	0	0
Barra do Chapéu	BARRA DO CHAPEU	341	0	341	0	82	0	82	0	0	0
Barra do Turvo	BARRA DO TURVO	0	0	30	0	29	0	35	0	0	0
Barretos	BARRETOS	163	0	163	2	0	0	0	0	0	2
Barrinha	BARRINHA	112	0	112	4	0	0	0	0	0	0
Barueri	BARUERI	672	7	672	20	158	1	138	2	0	0

Bastos	BASTOS	73	0	73	1	13	0	15	0	0	1
Batatais	BATATAIS	77	0	77	4	21	0	21	0	0	0
Bauru	BAURU	743	7	742	39	145	1	157	1	0	0
Bebedouro	BEBEDOURO	581	1	581	19	581	2	581	6	0	0
Bento de Abreu	BENTO DE ABREU	100	0	12	0	100	0	100	0	0	0
Bernardino de Campos	BERNARDINO DE CAMPOS	46	0	46	3	0	0	0	0	0	0
Bertioga	BERTIOGA	346	0	346	4	0	0	0	0	0	0
Bilac	BILAC	50	0	50	0	0	0	0	0	0	0
Birigui	BIRIGUI	217	2	215	6	0	0	0	0	0	0
Biritiba-Mirim	BIRITIBA MIRIM	320	1	320	4	320	0	320	0	0	0
Boa Esperança do Sul	BOA ESPERANCA DO SUL	204	0	204	1	0	0	0	0	0	0
Bocaina	BOCAINA	8	0	8	0	8	0	8	0	0	0
Bofete	Não participaram FS 2018										
Boituva	BOITUVA	51	0	128	2	128	2	128	1	0	0
Bom Jesus dos Perdões	BOM JESUS DOS PERDOES	72	0	72	1	72	0	72	1	0	0
Bom Sucesso de Itararé	BOM SUCESSO DE ITARARE	42	0	42	3	42	0	42	0	0	0
Borá	BORA	27	0	27	0	27	0	27	0	0	0
Boracéia	BORACEIA	13	0	13	0	0	0	0	0	0	0
Borborema	BORBOREMA	30	1	30	1	30	0	30	0	0	0
Borebi	BOREBI	0	0	0	0	0	0	0	0	18	18
Botucatu	BOTUCATU	1087	3	1080	29	0	0	0	0	0	0
Bragança Paulista	BRAGANCA PAULISTA	1295	2	1292	39	817	1	872	2	0	0
Braúna	BRAUNA	26	0	26	0	26	0	26	0	0	0
Brejo Alegre	BREJO ALEGRE	3	0	3	1	3	0	3	0	0	1
Brodósqui	BRODOWSKI	61	0	61	0	0	0	0	0	0	0
Brotas	BROTAS	159	0	159	4	0	0	0	0	0	0
Buri	BURI	890	0	890	15	132	0	132	0	0	0
Buritama	BURITAMA	80	0	80	0	80	0	80	0	0	0
Buritizal	BURITIZAL	0	0	43	1	3	0	2	0	0	0
Cabrália Paulista	CABRALIA PAULISTA	76	0	76	1	11	0	11	0	0	0
Cabreúva	CABREUVA	21	0	21	0	20	0	20	0	11	11
Caçapava	CACAPAVA	887	2	887	13	0	0	0	0	0	0
Cachoeira Paulista	CACHOEIRA PAULISTA	374	0	374	2	374	0	374	3	0	0
Caconde	CACONDE	44	0	44	1	0	0	0	0	0	0
Cafelândia	CAFELANDIA	15	0	15	1	3	0	3	0	0	0
Caiabu	CAIABU	50	0	50	0	50	0	50	5	0	0
Caieiras	CAIEIRAS	227	2	227	2	42	0	153	0	0	0

Caiuá	CAIUA	282	0	282	0	282	0	282	0	0	0
Cajamar	CAJAMAR	39	1	39	0	10	0	10	0	0	0
Cajati	CAJATI	531	1	501	5	222	0	222	0	0	0
Cajobi	CAJOBI	14	0	14	0	0	0	0	0	0	0
Cajuru	CAJURU	20	0	20	0	0	0	0	0	0	0
Campina do Monte Alegre	CAMPINA DO MONTE ALEGRE	23	0	23	0	23	0	15	0	0	0
Campinas	CAMPINAS	986	3	979	21	0	0	0	0	0	0
Campo Limpo Paulista	CAMPO LIMPO PAULISTA	75	0	75	0	75	0	75	1	0	0
Campos do Jordão	CAMPOS DO JORDAO	782	1	734	6	781	0	781	1	0	0
Campos Novos Paulista	CAMPOS NOVOS PAULISTA	26	0	24	0	5	0	5	0	0	0
Cananéia	CANANEIA	25	0	25	0	0	0	0	0	0	0
Canas	CANAS	19	2	19	0	19	0	19	0	0	0
Cândido Mota	CANDIDO MOTA	219	0	219	7	16	0	16	0	0	0
Cândido Rodrigues	CANDIDO RODRIGUES	25	0	25	0	25	0	25	0	25	0
Canitar	CANITAR	71	0	71	1	71	0	71	0	0	0
Capão Bonito	CAPAO BONITO	289	1	289	5	0	0	0	0	0	0
Capela do Alto	CAPELA DO ALTO	91	0	91	3	91	0	91	1	0	0
Capivari	CAPIVARI	735	0	735	4	0	20	20	0	0	0
Caraguatatuba	CARAGUATATUBA	255	0	255	8	0	0	0	0	0	0
Carapicuíba	CARAPICUIBA	491	6	412	21	190	0	201	1	0	0
Cardoso	CARDOSO	18	0	18	0	11	0	18	0	18	18
Casa Branca	CASA BRANCA	108	0	108	2	108	0	108	0	0	0
Cássia dos Coqueiros	CASSIA DOS COQUEIROS	10	0	10	0	7	0	7	0	0	0
Castilho	Não participaram FS 2018										
Catanduva	CATANDUVA	557	4	558	29	11	1	13	0	0	0
Catiguá	CATIGUA	4	0	4	0	4	0	4	0	0	0
Cedral	CEDRAL	31	0	31	4	31	0	31	0	0	0
Cerqueira César	CERQUEIRA CESAR	53	0	53	6	0	0	0	0	0	0
Cerquillo	CERQUILHO	289	0	289	5	0	0	0	0	0	0
Cesário Lange	CESARIO LANGE	33	0	33	1	33	0	33	0	0	1
Charqueada	CHARQUEADA	207	1	114	3	142	0	142	0	1	3
Chavantes	CHAVANTES	46	0	46	4	0	0	0	0	0	0
Clementina	CLEMENTINA	86	0	75	1	89	0	89	0	0	1
Colina	COLINA	100	0	100	0	0	0	0	0	0	0
Colômbia	COLOMBIA	35	0	35	0	35	0	35	0	0	0
Conchal	CONCHAL	49	1	35	0	20	0	20	0	0	0
Conchas	CONCHAS	159	2	159	1	0	0	0	0	0	1

Cordeirópolis	CORDEIROPOLIS	19	0	19	0	13	0	2	0	0	0
Coroados	COROADOS	40	0	40	0	40	0	40	0	0	0
Coronel Macedo	CORONEL MACEDO	101	0	60	0	0	0	0	0	0	0
Corumbataí	Não participaram FS 2018										
Cosmópolis	COSMOPOLIS	142	0	142	2	0	0	0	0	0	0
Cosmorama	COSMORAMA	28	0	28	0	28	0	28	0	0	0
Cotia	COTIA	1151	0	1151	13	0	0	0	0	0	0
Cravinhos	CRAVINHOS	156	0	156	2	0	0	0	0	0	2
Cristais Paulista	CRISTAIS PAULISTA	103	0	103	1	10	0	10	0	0	0
Cruzália	CRUZALIA	21	0	21	0	21	0	21	0	0	0
Cruzeiro	CRUZEIRO	229	0	228	3	78	0	78	1	0	0
Cubatão	CUBATAO	280	1	280	23	0	0	0	0	0	0
Cunha	CUNHA	102	0	102	0	102	0	102	0	0	0
Descalvado	DESCALVADO	220	0	220	0	125	0	125	2	0	0
Diadema	DIADEMA	1486	5	1426	39	657	3	647	4	0	0
Dirce Reis	DIRCE REIS	50	0	50	0	50	0	50	0	0	0
Divinolândia	DIVINOLANDIA	16	0	16	3	16	0	16	0	0	3
Dobrada	DOBRADA	74	0	0	0	0	0	0	0	0	0
Dois Córregos	DOIS CORREGOS	32	0	32	2	32	0	32	0	0	0
Dolcinópolis	DOLCINOPOLIS	15	0	15	0	15	0	15	0	0	0
Dourado	DOURADO	23	0	23	0	23	0	23	0	0	0
Dracena	DRACENA	139	0	30	2	30	0	30	1	0	0
Duartina	DUARTINA	117	0	68	1	63	0	66	0	0	0
Dumont	DUMONT	31	0	31	0	24	0	24	0	2	2
Echaporã	ECHAPORA	12	0	12	1	12	0	12	0	0	0
Eldorado	ELDORADO	64	0	62	5	0	0	0	0	0	0
Elias Fausto	ELIAS FAUSTO	48	0	48	3	48	0	48	1	0	0
Elisiário	ELISIARIO	82	0	82	1	0	0	0	0	0	0
Embaúba	EMBAUBA	70	0	70	1	0	0	0	0	0	0
Embu	EMBU	74	0	706	12	55	0	55	0	0	2
Embu-Guaçu	Não participaram FS 2018										
Emilianópolis	EMILIANOPOLIS	134	0	134	0	134	0	134	1	0	0
Engenheiro Coelho	ENGENHEIRO COELHO	161	1	108	1	159	0	159	1	1	1
Espírito Santo do Pinhal	ESPIRITO SANTO DO PINHAL	86	0	86	2	86	0	86	1	0	0
Espírito Santo do Turvo	ESPIRITO SANTO DO TURVO	111	0	111	3	0	0	0	0	0	0
Estiva Gerbi	ESTIVA GERBI	29	0	29	0	29	0	29	0	0	0
Estrela do Norte	ESTRELA DO NORTE	65	0	65	0	3	0	3	0	0	0

Estrela d'Oeste	ESTRELA DOESTE	467	0	467	1	467	0	467	2	0	1
Euclides da Cunha Paulista	EUCLIDES DA CUNHA PAULISTA	71	0	71	0	71	0	71	0	0	0
Fartura	FARTURA	148	0	148	0	0	0	0	0	0	0
Fernando Prestes	FERNANDO PRESTES	30	0	30	0	30	0	30	0	0	0
Fernandópolis	FERNANDOPOLIS	452	0	452	2	452	0	452	1	0	0
Fernão	FERNAO	58	0	58	3	0	0	0	0	0	0
Ferraz de Vasconcelos	FERRAZ DE VASCONCELOS	1015	6	1015	27	89	0	89	0	0	0
Flora Rica	FLORA RICA	56	0	56	0	56	0	56	0	56	56
Floreal	FLOREAL	31	0	31	0	31	0	31	0	0	0
Flórida Paulista	FLORIDA PAULISTA	65	0	65	1	0	0	0	0	0	0
Florínia	FLORINEA	53	0	53	2	0	0	0	0	0	0
Franca	FRANCA	451	8	451	19	0	0	0	0	0	0
Francisco Morato	FRANCISCO MORATO	557	2	557	11	0	0	0	0	0	0
Franco da Rocha	FRANCO DA ROCHA	762	0	338	1	372	0	377	1	0	0
Gabriel Monteiro	GABRIEL MONTEIRO	21	0	21	0	21	0	21	0	0	0
Gália	GALIA	10	1	8	1	2	0	2	0	0	0
Garça	GARCA	317	0	317	10	0	0	0	0	0	0
Gastão Vidigal	GASTAO VIDIGAL	23	0	23	0	12	0	10	0	0	0
Gavião Peixoto	GAVIAO PEIXOTO	84	0	84	2	0	0	0	0	0	0
General Salgado	GENERAL SALGADO	72	0	72	3	72	0	72	0	0	1
Getulina	GETULINA	166	0	166	3	166	0	166	1	1	3
GLICERIO	GLICERIO	319	0	319	6	319	1	319	1	8	8
Guaiçara	GUAICARA	9	0	9	0	9	0	9	0	0	0
Guaimbê	GUAIMBE	82	0	70	2	0	0	0	0	0	0
Guaira	GUAIRA	85	0	85	2	59	0	59	1	0	0
Guapiaçu	GUAPIACU	68	2	68	1	68	0	68	0	0	0
Guapiara	GUAPIARA	253	0	253	1	240	0	240	1	0	0
Guará	GUARA	237	0	237	7	0	0	0	0	0	0
Guaraçá	GUARACAI	86	0	15	0	86	0	86	0	0	0
Guaraci	GUARACI	25	0	25	3	23	0	23	0	0	0
Guarani d'Oeste	GUARANI DOESTE	53	0	53	0	53	0	53	0	0	0
Guarantã	GUARANTA	12	0	12	0	0	0	0	0	0	0
Guararapes	GUARARAPES	30	0	30	0	0	0	0	0	10	10
Guararema	GUARAREMA	56	0	56	0	11	0	12	0	0	0
Guaratinguetá	GUARATINGUETA	425	1	425	0	0	0	0	0	0	0
Guareí	GUAREI	80	0	80	3	80	0	80	0	0	3
Guariba	GUARIBA	80	0	80	7	0	0	0	0	0	0

Guarujá	GUARUJA	1067	5	0	0	0	0	0	0	0	0
Guarulhos	GUARULHOS	2805	11	2161	42	868	1	1046	3	0	0
Guatapar	GUATAPARA	14	0	14	0	14	0	14	0	0	0
Guzolndia	No participaram FS 2018										
Herculndia	HERCULANDIA	75	0	75	0	5	0	5	0	0	0
Holambra	HOLAMBRA	100	1	100	10	0	0	0	0	35	47
Hortolndia	HORTOLANDIA	505	1	505	2	505	0	505	0	1	2
Iacanga	IACANGA	54	0	54	0	8	0	8	0	0	0
Iacri	IACRI	5	0	5	0	5	0	5	0	0	0
Iaras	IARAS	6	1	6	0	0	0	0	0	0	0
Ibat	IBATE	62	1	62	1	0	0	0	0	0	0
Ibir	IBIRA	145	0	145	5	145	0	145	0	0	0
Ibirarema	IBIRAREMA	27	0	27	1	27	0	27	0	0	1
Ibitinga	IBITINGA	111	3	111	9	0	0	0	0	0	0
Ibina	IBIUNA	1556	10	1556	15	1556	0	1556	3	0	0
Icm	No participaram FS 2018										
Iep	IEPE	213	0	213	9	213	1	213	0	0	0
Igarau do Tiet	IGARACU DO TIETE	1036	3	1036	49	0	0	0	0	0	0
Igarapava	IGARAPAVA	100	0	100	2	100	0	100	0	0	0
Igarat	No participaram FS 2018										
Iguape	IGUAPE	283	0	282	1	26	0	26	1	0	0
Ilha Comprida	ILHA COMPRIDA	254	0	254	6	0	0	0	0	0	0
Ilha Solteira	ILHA SOLTEIRA	17	0	17	0	17	0	17	0	0	0
Ilhabela	ILHABELA	249	0	209	0	0	0	0	0	0	0
Indaiatuba	INDAIATUBA	255	0	333	8	334	0	334	0	0	8
Indiana	INDIANA	50	0	50	0	50	1	50	0	0	0
Indiapor	INDIAPORA	100	0	50	0	100	0	100	0	0	0
Inbia Paulista	INUBIA PAULISTA	39	0	39	0	12	0	12	0	0	0
Ipauu	IPAUSSU	42	0	42	0	42	0	42	0	0	0
Iper	IPERO	232	0	232	6	232	1	232	0	0	0
Ipena	IPEUNA	103	0	103	2	103	1	103	0	0	0
Ipigu	IPIGUA	73	0	73	2	0	0	0	0	0	0
Iporanga	IPORANGA	60	0	60	0	60	0	60	0	100	100
Ipu	IPUA	278	0	278	8	41	0	278	1	0	0
Iracempolis	IRACEMAPOLIS	72	0	72	0	72	0	72	0	0	0
Irapu	IRAPUA	28	0	28	2	28	0	28	0	0	0
Irapuru	IRAPURU	551	1	49	2	42	0	42	0	8	8
Itaber	ITABERA	660	1	660	14	584	0	582	1	0	0

Itaí	ITAI	81	0	81	5	3	0	3	3	0	0
Itajobi	ITAJOBI	206	0	206	1	206	0	206	0	0	0
Itaju	ITAJU	31	0	31	2	31	0	31	0	0	0
Itanhaém	ITANHAEM	338	2	336	16	57	0	57	1	0	0
Itaóca	ITAOCA	120	0	120	2	0	0	0	0	0	0
Itapecerica da Serra	ITAPECERICA DA SERRA	546	4	546	20	0	0	0	0	0	0
Itapetininga	ITAPETININGA	287	2	287	9	0	0	0	0	0	0
Itapeva	ITAPEVA	1903	5	1990	60	1844	2	1841	6	0	0
Itapevi	ITAPEVI	945	3	945	28	64	0	68	0	0	0
Itapira	ITAPIRA	193	1	188	4	183	2	179	8	0	0
Itapirapuã Paulista	ITAPIRAPUA PAULISTA	146	0	146	0	0	0	0	0	0	0
Itápolis	ITAPOLIS	25	0	25	0	0	0	0	0	0	0
Itaporanga	ITAPORANGA	127	0	127	2	31	0	31	0	0	0
Itapuí	ITAPUI	50	0	50	1	0	0	0	0	0	0
Itapura	ITAPURA	31	0	31	0	31	0	31	0	0	0
Itaquaquecetuba	ITAQUAQUECETUBA	1556	2	1556	37	401	1	399	0	7	6
Itararé	ITARARE	692	0	685	44	0	0	0	0	0	0
Itariri	ITARIRI	131	0	128	0	20	0	0	0	0	0
Itatiba	ITATIBA	354	0	315	9	249	1	267	1	0	0
Itatinga	ITATINGA	64	0	64	0	0	0	0	0	0	0
Itirapina	ITIRAPINA	318	0	318	2	318	0	218	1	0	0
Itirapuã	ITIRAPUA	60	0	60	3	2	0	2	0	0	0
Itobi	ITOBI	100	0	100	1	100	0	100	0	0	0
Itu	ITU	254	0	254	12	38	0	38	1	254	254
Itupeva	ITUPEVA	62	0	65	3	62	0	62	0	28	32
Ituverava	ITUVERAVA	358	3	347	17	336	0	328	2	0	0
Jaborandi	JABORANDI	90	0	90	3	66	0	66	0	0	0
Jaboticabal	JABOTICABAL	226	2	226	3	226	0	226	0	0	0
Jacareí	JACAREI	2751	5	2014	44	1172	10	1169	9	5	79
Jaci	JACI	17	0	17	0	17	0	17	0	0	0
Jacupiranga	JACUPIRANGA	112	0	86	0	86	0	86	0	0	0
Jaguariúna	JAGUARIUNA	105	1	105	2	0	0	0	0	0	0
Jales	JALES	591	0	591	13	0	0	0	0	0	0
Jambeiro	JAMBEIRO	42	0	42	0	42	0	42	0	0	0
Jandira	JANDIRA	177	2	179	5	1	0	6	0	2	5
Jardinópolis	JARDINOPOLIS	2203	7	2203	124	0	0	0	0	13	13
Jarinu	JARINU	28	1	27	0	0	0	0	0	0	0
Jaú	JAU	300	1	298	19	4	0	4	0	0	19

Jeriquara	JERIQUEIRA	1	0	1	0	1	0	1	0	5	5
Joanópolis	JOANOPOLIS	64	0	64	0	64	0	64	0	0	0
João Ramalho	JOAO RAMALHO	78	0	78	0	78	2	78	0	0	0
José Bonifácio	JOSE BONIFACIO	282	0	282	0	282	0	282	0	0	0
Júlio Mesquita	Não participaram FS 2018										
Jumirim	JUMIRIM	19	0	19	0	19	0	19	0	0	0
Jundiá	JUNDIAI	513	0	382	17	6	0	41	0	35	47
Junqueirópolis	JUNQUEIROPOLIS	102	0	102	0	25	0	25	0	0	0
Juquiá	JUQUIA	159	0	107	3	25	0	8	0	0	0
Juquitiba	JUQUITIBA	80	0	80	0	0	0	0	0	0	0
Lagoinha	LAGOINHA	55	0	55	1	55	0	55	0	0	0
Laranjal Paulista	LARANJAL PAULISTA	256	1	256	11	0	0	0	0	0	0
Lavínia	LAVINIA	75	0	75	0	0	0	0	0	0	0
Lavrinhas	LAVRINHAS	27	0	27	0	21	0	21	1	0	0
Leme	LEME	95	1	95	0	95	0	95	0	0	0
Lençóis Paulista	LENCOIS PAULISTA	320	1	320	16	0	0	0	0	0	0
Limeira	LIMEIRA	145	0	143	12	31	0	31	0	334	334
Lindóia	LINDOIA	20	0	0	0	0	0	0	0	0	0
Lins	LINS	1000	7	1000	25	0	0	0	0	0	0
Lorena	LORENA	240	0	240	1	240	0	240	0	119	253
Lourdes	LOURDES	4	0	4	0	4	0	4	0	2	3
Louveira	LOUVEIRA	10	0	10	0	10	0	10	0	72	72
Lucélia	LUCELIA	113	0	113	0	0	0	0	0	0	0
Lucianópolis	LUCIANOPOLIS	53	0	0	0	0	0	0	0	0	0
Luís Antônio	LUIS ANTONIO	236	0	236	11	0	0	0	0	0	11
Luiziânia	LUIZIANIA	29	0	2	0	7	0	7	0	0	0
Lupércio	LUPERCIO	24	0	24	0	4	0	4	0	0	0
Lutécia	LUTECIA	36	0	36	2	0	0	0	0	0	2
Macatuba	MACATUBA	97	0	97	1	97	1	97	0	0	2
Macaubal	MACAUBAL	164	0	164	8	0	0	0	0	0	0
Macedônia	MACEDONIA	133	0	133	0	133	0	133	0	0	0
Magda	MAGDA	4	0	4	0	4	0	4	0	0	0
Mairinque	MAIRINQUE	219	2	219	13	0	0	0	0	0	0
Mairiporã	MAIRIPORA	644	2	644	10	644	0	644	3	0	0
Manduri	MANDURI	29	0	29	0	1	0	1	0	0	0
Marabá Paulista	MARABA PAULISTA	31	0	31	1	31	0	31	0	0	0
Maracá	MARACAI	121	2	121	4	70	0	70	0	2	4
Marapoama	MARAPOAMA	25	0	2	0	2	0	2	0	0	0

Mariópolis	MARIAPOLIS	141	0	141	3	141	0	141	1	0	0
Marília	MARILIA	755	1	569	9	41	0	41	0	46	48
Marinópolis	MARINOPOLIS	90	0	90	2	90	0	90	2	0	0
Martinópolis	MARTINOPOLIS	224	0	224	0	224	0	224	0	0	0
Matão	MATAO	30	0	30	2	0	0	0	0	0	0
Mauá	MAUA	2274	5	2131	50	0	0	0	0	0	0
Mendonça	MENDONCA	101	0	101	4	0	0	0	0	0	0
Meridiano	MERIDIANO	7	0	7	0	7	0	7	0	0	0
Mesópolis	MESOPOLIS	174	0	174	2	174	0	174	0	0	0
Miguelópolis	Não participaram FS 2018										
Mineiros do Tietê	MINEIROS DO TIETE	27	0	27	0	27	0	27	0	0	0
Mira Estrela	MIRA ESTRELA	118	0	25	0	118	0	118	0	0	0
Miracatu	MIRACATU	71	0	71	2	0	0	0	0	0	2
Mirandópolis	MIRANDOPOLIS	48	0	48	0	0	0	0	0	0	0
Mirante do Paranapanema	MIRANTE DO PARANAPANEMA	255	0	295	6	295	0	295	0	0	5
Mirassol	MIRASSOL	257	0	257	5	257	1	257	1	0	0
Mirassolândia	MIRASSOLANDIA	23	0	23	1	23	0	23	0	0	0
Mococa	MOCOCA	754	0	754	1	0	0	0	0	0	0
Mogi das Cruzes	MOGI DAS CRUZES	2036	5	1957	46	1053	0	1201	8	224	224
Mogi-Guaçu	MOGI GUACU	119	1	119	2	93	0	93	0	0	0
Moji-Mirim	MOGI MIRIM	150	0	150	0	80	0	80	1	0	0
Mombuca	MOMBUCA	0	1	53	1	53	0	53	0	0	0
Monções	MONCOES	25	0	25	0	0	0	0	0	0	0
Mongaguá	MONGAGUA	534	3	534	12	534	2	534	2	0	0
Monte Alegre do Sul	MONTE ALEGRE DO SUL	12	0	12	0	12	0	12	0	0	0
Monte Alto	MONTE ALTO	287	0	287	1	287	0	287	0	10	10
Monte Aprazível	MONTE APRAZIVEL	24	0	24	0	0	0	0	0	0	0
Monte Azul Paulista	MONTE AZUL PAULISTA	91	0	84	2	92	0	92	0	0	1
Monte Castelo	MONTE CASTELO	53	0	53	1	53	0	53	0	0	0
Monte Mor	MONTE MOR	73	0	73	0	0	0	0	0	0	0
Monteiro Lobato	MONTEIRO LOBATO	102	0	0	0	102	0	102	1	0	0
Morro Agudo	MORRO AGUDO	198	1	198	9	183	0	191	0	0	0
Morungaba	MORUNGABA	17	0	17	0	17	0	17	0	0	0
Motuca	MOTUCA	62	0	62	1	54	0	54	0	0	1
Murutinga do Sul	MURUTINGA DO SUL	41	0	10	0	41	0	41	0	0	0
Nantes	NANTES	96	0	96	0	0	0	0	0	0	0
Narandiba	NARANDIBA	130	0	130	3	0	0	0	0	0	0

Natividade da Serra	NATIVIDADE DA SERRA	150	0	150	0	150	0	150	0	0	0
Nazaré Paulista	NAZARE PAULISTA	74	0	60	2	74	0	74	0	74	2
Neves Paulista	NEVES PAULISTA	30	0	30	0	30	0	30	0	0	0
Nhandeara	NHANDEARA	79	0	79	1	2	0	2	0	0	0
Nipoã	NIPOA	27	0	27	0	0	0	0	0	0	0
Nova Aliança	NOVA ALIANCA	3	0	3	0	3	0	3	0	0	0
Nova Campina	NOVA CAMPINA	59	0	59	0	59	0	59	0	0	0
Nova Canaã Paulista	NOVA CANAA PAULISTA	63	0	63	0	63	0	63	0	0	0
Nova Castilho	Não participaram FS 2018										
Nova Europa	NOVA EUROPA	15	0	0	0	0	0	0	0	0	0
Nova Granada	NOVA GRANADA	156	2	156	4	0	0	0	0	0	0
Nova Guataporanga	NOVA GUATAPORANGA	51	0	51	0	45	0	45	0	0	0
Nova Independência	NOVA INDEPENDENCIA	193	1	193	3	193	0	172	0	0	0
Nova Luzitânia	Não participaram FS 2018										
Nova Odessa	NOVA ODESSA	17	0	16	0	17	1	17	0	0	0
Novais	NOVAIS	30	0	30	2	0	0	0	0	0	0
Novo Horizonte	NOVO HORIZONTE	303	0	303	12	303	0	303	2	0	0
Nuporanga	NUPORANGA	93	0	93	1	0	0	0	0	0	0
Ocaçu	OCAUCU	33	0	33	0	6	0	33	0	0	0
Óleo	OLEO	17	0	17	0	17	0	17	0	0	0
Olímpia	OLIMPIA	333	0	301	18	71	0	71	0	3	22
Onda Verde	Não participaram FS 2018										
Oriente	ORIENTE	100	0	100	3	100	0	100	0	0	0
Orindiúva	ORINDIUVA	70	0	70	0	70	0	70	0	0	0
Orlândia	ORLANDIA	6	0	6	0	0	0	0	0	0	0
Osasco	OSASCO	103	0	103	2	0	0	0	0	0	0
Oscar Bressane	OSCAR BRESSANE	31	0	31	1	31	0	31	0	0	1
Osvaldo Cruz	OSVALDO CRUZ	98	0	98	0	0	0	0	0	0	0
Ourinhos	OURINHOS	157	2	152	13	98	0	99	2	0	15
Ouro Verde	OURO VERDE	81	0	81	1	81	1	81	1	0	1
Ouroeste	OUROESTE	70	0	70	2	70	0	70	0	0	2
Pacaembu	Não participaram FS 2018										
Palestina	PALESTINA	50	0	50	0	50	0	50	0	50	50
Palmares Paulista	PALMARES PAULISTA	36	0	36	0	0	0	0	0	0	0
Palmeira d'Oeste	PALMEIRA DOESTE	355	0	75	1	355	0	355	0	0	0
Palmital	PALMITAL	34	0	34	0	0	0	0	0	0	0

Panorama	PANORAMA	285	1	285	7	24	0	24	0	0	3
Paraguaçu Paulista	PARAGUACU PAULISTA	83	1	83	1	83	1	83	0	0	0
Paraibuna	PARAIBUNA	248	0	248	2	163	0	163	0	0	2
Paraíso	PARAISO	6	0	6	0	0	0	0	0	0	0
Paranapanema	PARANAPANEMA	120	1	120	0	120	0	120	0	0	0
Paranapuã	PARANAPUA	45	0	45	0	45	0	45	1	0	0
Parapuã	PARAPUA	32	0	32	0	32	0	32	0	0	0
Pardinho	PARDINHO	79	0	79	2	55	0	55	0	0	0
Pariquera-Açu	PARIQUERA ACU	380	0	0	0	0	0	0	0	0	0
Parisi	PARISI	100	0	100	0	0	0	0	0	0	0
Patrocínio Paulista	Não participaram FS 2018										
Paulicéia	PAULICEIA	129	0	129	1	50	0	50	0	0	0
Paulínia	PAULINIA	111	1	111	6	0	0	0	0	0	0
Paulistânia	PAULISTANIA	16	0	16	1	16	0	16	0	0	0
Paulo de Faria	PAULO DE FARIA	51	0	51	1	0	0	0	0	0	0
Pederneiras	PEDERNEIRAS	36	0	36	0	36	0	36	0	0	0
Pedra Bela	PEDRA BELA	10	0	10	0	10	0	10	0	0	0
Pedranópolis	PEDRANOPOLIS	7	0	7	1	7	0	7	0	0	1
Pedregulho	PEDREGULHO	44	0	44	0	44	2	44	0	2	2
Pedreira	PEDREIRA	562	0	562	2	562	0	562	2	0	0
Pedrinhas Paulista	PEDRINHAS PAULISTA	23	0	23	0	23	0	23	0	0	0
Pedro de Toledo	PEDRO DE TOLEDO	73	1	73	7	73	0	73	0	0	0
Penápolis	PENAPOLIS	88	2	0	0	0	0	0	0	0	0
Pereira Barreto	PEREIRA BARRETO	100	0	100	0	100	0	100	0	0	0
Pereiras	PEREIRAS	73	0	73	1	0	0	0	0	11	11
Peruíbe	PERUIBE	321	1	320	9	46	0	45	0	0	0
Piacatu	PIACATU	106	1	106	3	0	0	0	0	1	3
Piedade	PIEDADE	246	1	246	2	246	0	246	1	1	2
Pilar do Sul	PILAR DO SUL	165	0	165	1	20	1	20	0	0	0
Pindamonhangaba	PINDAMONHANGABA	818	1	818	43	0	0	0	0	0	0
Pindorama	PINDORAMA	62	0	62	1	0	0	0	0	0	0
Pinhalzinho	PINHALZINHO	14	0	14	1	14	0	14	0	0	0
Piquerobi	PIQUEROBI	13	0	13	0	13	0	13	0	0	0
Piquete	PIQUETE	30	0	30	0	30	0	30	0	0	0
Piracaia	PIRACAIA	83	0	83	9	83	0	83	0	83	83
Piracicaba	PIRACICABA	478	3	492	4	0	0	0	0	0	0
Piraju	PIRAJU	363	0	363	12	0	0	0	0	0	0

Pirajuí	PIRAJUI	69	0	69	7	0	0	0	0	29	41
Pirangi	PIRANGI	56	1	56	1	56	0	56	1	0	0
Pirapora do Bom Jesus	PIRAPORA DO BOM JESUS	18	0	18	0	0	0	0	0	2	0
Pirapozinho	PIRAPOZINHO	98	0	98	0	0	0	0	0	0	0
Pirassununga	PIRASSUNUNGA	1480	2	1480	4	0	0	0	0	0	0
Piratininga	PIRATININGA	20	0	20	0	20	0	20	0	0	0
Pitangueiras	PITANGUEIRAS	56	2	53	5	19	0	19	0	0	0
Planalto	PLANALTO	107	0	107	4	107	0	107	0	0	4
Platina	PLATINA	12	0	12	0	0	0	0	0	0	0
Poá	POA	342	2	453	16	16	0	127	0	0	0
Poloni	POLONI	7	0	7	0	0	0	0	0	0	0
Pompéia	POMPEIA	326	0	326	0	20	0	20	0	0	0
Pongáí	PONGAI	73	0	68	0	0	0	0	0	0	0
Pontal	PONTAL	85	0	85	6	85	0	85	1	0	0
Pontalinda	PONTALINDA	25	0	25	2	15	0	25	0	0	0
Pontes Gestal	PONTES GESTAL	75	0	75	0	75	0	75	0	0	0
Populina	POPULINA	340	0	340	2	340	0	340	0	0	2
Porangaba	PORANGABA	30	0	30	0	0	0	0	0	0	0
Porto Feliz	PORTO FELIZ	76	0	76	1	72	0	72	0	0	0
Porto Ferreira	PORTO FERREIRA	47	0	47	1	0	0	0	0	0	0
Potim	POTIM	290	3	290	15	290	0	290	2	15	15
Potirendaba	POTIRENDABA	18	0	18	1	18	0	18	0	0	0
Pracinha	Não participaram FS 2018										
Pradópolis	PRADOPOLIS	101	1	101	3	0	0	0	0	0	0
Praia Grande	PRAIA GRANDE	404	1	404	10	0	0	0	0	35	35
Pratânia	PRATANIA	78	0	27	0	26	0	47	0	0	0
Presidente Alves	PRESIDENTE ALVES	19	0	19	0	19	19	19	0	0	0
Presidente Bernardes	PRESIDENTE BERNARDES	120	0	84	0	0	0	0	0	0	0
Presidente Epitácio	PRESIDENTE EPITACIO	371	1	371	10	371	0	371	4	0	0
Presidente Prudente	PRESIDENTE PRUDENTE	1918	3	1918	31	143	0	144	1	0	0
Presidente Venceslau	PRESIDENTE VENCESLAU	805	2	805	7	805	0	805	1	0	0
Promissão	PROMISSAO	453	0	453	0	0	0	0	0	0	0
Quadra	QUADRA	12	0	12	0	12	0	12	0	0	0
Quatá	QUATA	287	1	287	0	287	0	287	1	0	0
Queiroz	Não participaram FS 2018										
Queluz	QUELUZ	66	0	66	0	66	0	66	0	0	0
Quintana	QUINTANA	100	0	100	0	0	0	0	0	0	0

Rafard	RAFARD	26	0	26	1	26	0	26	0	12	12
Rancharia	RANCHARIA	112	0	112	3	0	0	0	0	0	0
Redenção da Serra	REDENCAO DA SERRA	12	0	12	0	12	0	12	0	0	0
Regente Feijó	REGENTE FEIJO	209	0	209	3	0	0	0	0	0	0
Reginópolis	REGINOPOLIS	41	0	39	2	8	0	8	0	0	0
Registro	REGISTRO	11	0	11	0	0	0	0	0	0	0
Restinga	RESTINGA	16	0	16	2	16	0	16	0	1	2
Ribeira	RIBEIRA	64	0	64	0	64	0	64	0	0	0
Ribeirão Bonito	Não participaram FS 2018										
Ribeirão Branco	RIBEIRAO BRANCO	217	0	217	2	217	0	217	0	0	0
Ribeirão Corrente	RIBEIRAO CORRENTE	51	1	51	3	0	0	0	0	0	0
Ribeirão do Sul	RIBEIRAO DO SUL	84	0	84	0	0	0	0	0	0	0
Ribeirão dos Índios	RIBEIRAO DOS INDIOS	27	0	27	0	27	0	27	0	0	0
Ribeirão Grande	RIBEIRAO GRANDE	32	0	32	0	0	0	0	0	0	0
Ribeirão Pires	RIBEIRAO PIRES	366	3	353	12	235	0	235	3	0	0
Ribeirão Preto	RIBEIRAO PRETO	1039	7	959	40	0	0	300	0	505	6
Rifaina	RIFAINA	17	0	17	1	17	0	17	0	0	1
Rincão	RINCAO	37	0	37	0	0	0	0	0	0	0
Rinópolis	RINOPOLIS	22	0	21	0	8	0	5	0	0	0
Rio Claro	RIO CLARO	276	0	276	0	16	0	16	0	0	0
Rio das Pedras	RIO DAS PEDRAS	52	0	52	4	52	0	52	0	0	0
Rio Grande da Serra	RIO GRANDE DA SERRA	71	0	71	0	0	0	0	0	0	0
Riolândia	RIOLANDIA	46	0	41	3	6	0	6	0	0	0
Riversul	RIVERSUL	52	0	52	0	52	0	52	0	52	52
Rosana	ROSANA	245	0	245	0	0	0	0	0	0	0
Roseira	ROSEIRA	66	0	66	0	0	0	0	0	0	0
Rubiácea	Não participaram FS 2018										
Rubinéia	RUBINEIA	40	0	40	0	40	0	40	0	0	0
Sabino	SABINO	15	0	15	0	15	0	15	0	15	0
Sagres	SAGRES	6	0	6	0	6	0	6	0	0	0
Sales	SALES	40	0	40	0	40	0	40	2	0	0
Sales Oliveira	SALES OLIVEIRA	86	0	86	0	86	0	86	0	0	0
Salesópolis	SALESOPOLIS	41	0	41	0	41	0	41	0	0	0
Salmourão	SALMOURAO	41	0	41	1	41	0	41	1	0	0
Saltinho	SALTINHO	74	0	74	2	74	0	74	4	0	0
Salto	SALTO	5	1	5	11	0	0	0	0	0	5
Salto de Pirapora	SALTO PIRAPORA DE	82	0	82	1	82	0	82	0	0	0

Salto Grande	SALTO GRANDE	100	1	100	2	0	0	0	0	1	2
Sandovalina	SANDOVALINA	211	1	204	5	200	2	207	0	0	5
Santa Adélia	SANTA ADELIA	90	0	90	7	90	0	90	0	0	7
Santa Albertina	SANTA ALBERTINA	89	0	89	2	89	0	89	0	0	0
Santa Bárbara d'Oeste	SANTA BARBARA DOESTE	68	0	64	4	8	0	8	1	0	0
Santa Branca	SANTA BRANCA	58	0	60	2	0	0	0	0	0	0
Santa Clara d'Oeste	SANTA CLARA DOESTE	56	0	56	2	56	0	56	1	0	0
Santa Cruz da Conceição	SANTA CRUZ DA CONCEICAO	15	0	15	0	15	0	15	0	15	15
Santa Cruz da Esperança	SANTA CRUZ DA ESPERANCA	24	0	8	0	8	0	8	0	0	0
Santa Cruz das Palmeiras	SANTA CRUZ DAS PALMEIRAS	260	0	260	5	0	0	0	0	0	0
Santa Cruz do Rio Pardo	SANTA CRUZ DO RIO PARDO	10	0	9	0	0	0	0	0	0	0
Santa Ernestina	SANTA ERNESTINA	61	1	61	1	0	0	0	0	0	0
Santa Fé do Sul	SANTA FE DO SUL	1045	4	1045	34	1045	0	1045	1	0	0
Santa Gertrudes	SANTA GERTRUDES	22	0	22	0	22	0	22	0	0	0
Santa Isabel	SANTA ISABEL	276	0	276	4	276	0	276	0	0	0
Santa Lúcia	SANTA LUCIA	11	0	11	0	11	0	11	0	0	0
Santa Maria da Serra	SANTA MARIA DA SERRA	483	0	483	0	483	0	483	1	0	0
Santa Mercedes	SANTA MERCEDES	482	1	482	6	173	0	173	0	1	6
Santa Rita do Passa Quatro	SANTA RITA DO PASSA QUATRO	11	0	11	1	0	0	0	0	0	0
Santa Rita d'Oeste	SANTA RITA DOESTE	9	0	9	1	9	0	9	0	0	0
Santa Rosa de Viterbo	SANTA ROSA DE VITERBO	136	0	136	7	0	0	0	0	0	0
Santa Salete	SANTA SALETE	52	0	52	2	52	0	52	1	0	2
Santana da Ponte Pensa	SANTANA DA PONTE PENSA	18	1	18	2	18	0	18	0	0	0
Santana de Parnaíba	SANTANA DE PARNAIBA	101	0	101	1	0	0	0	0	1	20
Santo Anastácio	SANTO ANASTACIO	107	0	107	1	107	0	107	0	0	0
Santo André	SANTO ANDRE	248	1	248	2	0	0	0	0	0	0
Santo Antônio da Alegria	SANTO ANTONIO DA ALEGRIA	19	0	19	0	0	0	0	0	0	0
Santo Antônio de Posse	SANTO ANTONIO DE POSSE	30	0	30	1	30	0	30	0	0	0
Santo Antônio do Aracanguá	SANTO ANTONIO DO ARACANGUA	82	0	82	0	82	0	82	0	0	0
Santo Antônio do Jardim	SANTO ANTONIO DO JARDIM	3	0	3	0	0	0	0	0	0	0
Santo Antônio do Pinhal	SANTO ANTONIO DO PINHAL	75	0	75	0	0	0	0	0	0	0
Santo Expedito	SANTO EXPEDITO	75	0	75	0	75	0	75	0	0	0
Santópolis do Aguapeí	Não participaram FS 2018										
Santos	SANTOS	322	1	114	3	0	0	0	0	24	62

São Bento do Sapucaí	SAO BENTO DO SAPUCAI	124	0	123	0	123	0	123	0	0	0
São Bernardo do Campo	SAO BERNARDO DO CAMPO	643	6	637	29	0	0	0	0	0	0
São Caetano do Sul	SAO CAETANO DO SUL	373	2	373	3	55	0	55	0	27	27
São Carlos	SAO CARLOS	1164	9	1156	25	0	0	0	0	0	0
São Francisco	SAO FRANCISCO	49	0	49	0	0	0	0	0	0	0
São João da Boa Vista	SAO JOAO DA BOA VISTA	356	2	356	22	72	0	72	0	3	3
São João das Duas Pontes	SAO JOAO DAS DUAS PONTES	71	0	71	0	71	0	71	0	0	0
São João de Iracema	SAO JOAO DE IRACEMA	63	0	63	0	63	0	63	0	2	2
São João do Pau d'Alho	SAO JOAO DO PAU D ALHO	34	0	34	0	0	0	0	0	0	10
São Joaquim da Barra	SAO JOAQUIM DA BARRA	55	0	55	1	55	1	55	0	0	0
São José da Bela Vista	SAO JOSE DA BELA VISTA	134	0	134	2	134	0	134	1	5	0
São José do Barreiro	SAO JOSE DO BARREIRO	30	0	30	0	30	0	30	0	0	676
São José do Rio Pardo	SAO JOSE DO RIO PARDO	96	0	96	0	0	0	0	0	0	11
São José do Rio Preto	SAO JOSE DO RIO PRETO	422	7	410	12	270	0	270	1	665	0
São José dos Campos	SAO JOSE DOS CAMPOS	205	4	127	13	0	0	0	0	0	0
São Lourenço da Serra	SAO LOURENCO DA SERRA	74	0	74	0	0	0	0	0	0	0
São Luís do Paraitinga	SAO LUIZ DO PARAITINGA	282	1	282	1	22	0	22	0	0	0
São Manuel	SAO MANUEL	270	0	270	8	55	0	55	0	0	0
São Miguel Arcanjo	SAO MIGUEL ARCANJO	480	1	480	9	480	2	480	2	1	0
São Paulo	SAO PAULO	4573	111	3568	303	1140	29	1222	11	2277	2684
São Pedro	SAO PEDRO	207	0	207	1	207	0	207	0	0	0
São Pedro do Turvo	SAO PEDRO DO TURVO	105	0	105	0	0	0	0	0	0	0
São Roque	SAO ROQUE	702	4	702	4	702	0	702	3	0	0
São Sebastião	SAO SEBASTIAO	182	0	182	0	182	0	182	0	8	8
São Sebastião da Gramma	SAO SEBASTIAO DA GRAMA	72	0	31	0	31	0	31	0	0	0
São Simão	SAO SIMAO	59	0	59	2	0	0	0	0	0	0
São Vicente	SAO VICENTE	880	4	849	52	227	0	236	4	0	0
Sarapuí	SARAPUI	38	0	38	1	0	0	0	0	0	0
Sarutaiá	SARUTAIA	20	0	20	0	20	0	20	0	0	2
Sebastianópolis do Sul	SEBASTIANOPOLIS DO SUL	132	0	132	0	132	0	132	0	0	0
Serra Azul	SERRA AZUL	16	0	0	0	0	0	0	0	2	2
Serra Negra	SERRA NEGRA	88	0	88	2	88	0	88	0	0	0
Serrana	SERRANA	0	0	0	0	0	0	0	0	249	249
Sertãozinho	SERTAOZINHO	311	0	311	15	311	0	311	3	4	4

Sete Barras	SETE BARRAS	100	0	100	3	101	0	101	0	0	0
Severínia	SEVERINIA	163	0	2	2	0	0	0	0	0	2
Silveiras	SILVEIRAS	41	0	41	0	4	0	3	0	0	0
Socorro	SOCORRO	191	0	191	0	191	0	191	1	0	0
Sorocaba	SOROCABA	911	6	767	71	100	1	122	0	46	49
Sud Mennucci	SUD MENNUCCI	42	0	42	1	0	0	0	0	0	0
Sumaré	SUMARE	432	2	228	1	228	0	228	0	0	0
Suzanápolis	SUZANAPOLIS	65	0	65	0	65	0	65	1	0	0
Suzano	SUZANO	331	1	328	7	231	0	228	1	333	336
Tabapuã	TABAPUA	133	1	133	3	133	0	129	0	0	0
Tabatinga	TABATINGA	78	1	78	1	78	0	78	0	1	1
Taboão da Serra	TABOAO DA SERRA	1099	2	1089	20	342	0	0	0	0	0
Taciba	TACIBA	137	0	137	4	137	0	137	0	0	6
Taguaí	TAGUAI	95	0	83	2	12	0	12	0	0	2
Taiacu	TAIACU	27	0	27	0	0	0	0	0	0	0
Taiúva	TAIUVA	13	0	13	0	0	0	0	0	0	0
Tambaú	TAMBAU	57	0	47	0	0	0	0	0	0	0
Tanabi	TANABI	260	2	260	8	0	0	0	0	0	0
Tapiraí	Não participaram FS 2018										
Tapiratiba	TAPIRATIBA	57	0	57	0	33	0	33	0	0	0
Taquaral	TAQUARAL	100	0	100	1	0	0	0	0	0	0
Taquaritinga	TAQUARITINGA	349	2	349	7	0	0	0	0	0	0
Taquarituba	TAQUARITUBA	349	0	349	4	0	0	0	0	0	0
Taquarivaí	TAQUARIVAI	350	0	350	0	350	0	350	0	0	0
Tarabaí	TARABAI	29	0	29	3	3	0	3	0	0	0
Tarumã	TARUMA	26	0	26	1	0	0	0	0	0	0
Tatuí	TATUI	432	9	427	24	237	1	238	2	0	0
Taubaté	TAUBATE	1361	10	1039	18	1048	0	1050	3	0	0
Tejupá	TEJUPA	122	0	122	0	0	0	0	0	0	0
Teodoro Sampaio	TEODORO SAMPAIO	575	0	575	0	575	1	575	1	0	0
Terra Roxa	TERRA ROXA	100	0	100	0	47	0	47	1	0	0
Tietê	TIETE	162	0	162	2	162	0	162	1	162	2
Timburi	TIMBURI	40	0	0	0	0	0	0	0	0	0
Torre de Pedra	TORRE DE PEDRA	5	0	5	0	5	0	5	0	0	0
Torrinha	TORRINHA	292	0	292	0	292	0	292	0	0	0
Trabiju	TRABIJU	20	0	20	1	3	0	3	0	0	0
Tremembé	TREMEMBE	371	0	378	4	84	0	192	1	0	0
Três Fronteiras	TRES FRONTEIRAS	55	0	55	0	55	0	55	0	0	0

Tuiuti	TUIUTI	4	0	4	0	4	0	4	4	0	0
Tupã	TUPA	46	1	46	3	46	0	46	0	0	0
Tupi Paulista	TUPI PAULISTA	159	0	159	0	159	0	159	0	0	0
Turiúba	TURIUBA	30	0	4	0	0	0	0	0	0	4
Turmalina	TURMALINA	35	0	35	0	35	0	35	0	35	35
Ubarana	UBARANA	4	0	4	0	4	0	4	0	0	0
Ubatuba	UBATUBA	616	2	616	4	80	0	80	0	2	4
Ubirajara	UBIRAJARA	38	0	38	2	26	0	30	0	0	0
Uchoa	UCHOA	0	0	38	1	38	0	38	0	0	0
União Paulista	UNIAO PAULISTA	15	0	15	0	0	0	0	0	0	0
Urânia	URANIA	93	0	93	2	93	0	93	0	0	0
Uru	URU	23	0	23	0	0	0	0	0	0	0
Urupês	URUPES	21	0	21	0	0	0	0	0	0	0
Valentim Gentil	VALENTIM GENTIL	60	0	60	3	60	0	60	0	0	0
Valinhos	VALINHOS	53	0	42	6	48	0	48	0	18	12
Valparaíso	VALPARAISO	71	0	27	3	27	0	56	1	0	0
Vargem	VARGEM	50	0	50	2	5	0	50	0	15	15
Vargem Grande do Sul	VARGEM GRANDE DO SUL	309	0	296	6	111	0	127	1	0	5
Vargem Grande Paulista	VARGEM GRANDE PAULISTA	214	0	214	2	202	1	202	1	0	0
Várzea Paulista	VARZEA PAULISTA	452	2	452	12	0	0	0	0	0	0
Vera Cruz	Não participaram FS 2018										
Vinhedo	VINHEDO	409	0	409	9	393	0	368	2	0	9
Viradouro	VIRADOURO	64	0	64	1	64	0	64	0	0	0
Vista Alegre do Alto	VISTA ALEGRE DO ALTO	63	0	63	0	63	0	63	0	0	0
Vitória Brasil	VITORIA BRASIL	81	0	81	0	81	0	81	0	0	0
Votorantim	VOTORANTIM	551	1	551	9	0	0	0	0	0	0
Votuporanga	VOTUPORANGA	427	3	399	4	25	0	25	0	0	0
Zacarias	ZACARIAS	110	0	110	0	0	0	0	0	110	110

Anexo 2 - Documento enviado aos municípios para orientar o uso dos formulários

Instruções para utilização dos formulários de monitoramento dos exames realizados na Campanha Fique Sabendo 2018

A 11ª Campanha Fique Sabendo ocorrerá no período de 1 a 7 de dezembro de 2018. Os principais exames a serem realizados nesta campanha são: Diagnóstico do HIV pelo método rápido, incluindo a utilização de testes rápidos com Fluido Oral; diagnóstico de sífilis realizando inicialmente uma triagem com testes rápidos e realizando posterior elucidação diagnóstica dos casos que tiveram testes rápidos de sífilis com resultado reagente com VDRL.

Atualmente o T1 pode ser realizado por profissionais de saúde capacitados incluindo técnicos e auxiliares de enfermagem. Sempre que o T1 der reagente deve ser fechado o diagnóstico na própria unidade na qual foi realizado o T1. A elucidação diagnóstica deve ser realizada por profissional de saúde de nível superior que possa emitir o laudo.

Alguns municípios optaram por realizar o diagnóstico do HIV pelo método convencional utilizando recursos do próprio município.

Alguns municípios optaram por realizar exames convencionais de sífilis utilizando recursos próprios e outros incluíram testes rápidos de Hepatite B e C.

Por exemplo, no caso dos exames de HIV é importante que todo o processo diagnóstico incluindo a vinculação seja acompanhado. **Quem inicia o procedimento diagnóstico de HIV é responsável pela chegada à referência das pessoas com resultados reagentes!**



Abaixo apresentarmos os instrumentos de monitoramento da campanha tendo por base os diversos momentos que integram a realização de exames convencionais e rápidos.

Para a realização de testes rápidos de HIV e Sífilis consideramos as seguintes etapas:

1. Realização da testagem rápida = T1
2. Elucidação dos casos com T1= reagente
3. Conclusão do resultado.
4. Realização de tratamento de sífilis.
5. Realização de matrícula e 1º atendimento (não precisa ser com médico) de pessoas portadoras de HIV na referência.



Para a realização de exames convencionais de HIV e Sífilis consideramos as seguintes etapas:

1. Realização do 1º. Atendimento e realização da coleta.
2. Resultado de exame.
3. Realização de tratamento de sífilis.
4. Realização de matrícula e 1º atendimento (não precisa ser com médico) de pessoas portadoras de HIV na referência.

O envio de informações ao Programa Estadual de IST? DST/AIDS via utilização de *formsus* – com preenchimento online – está dividido em dois momentos:

- Período 1 – realização da campanha – envio de informações até **10 de dezembro de 2018**. (form 1, 2 e 3)
- Período 2 – Matrícula dos casos de HIV na referência e tratamento dos casos de sífilis– envio de informações até 31 de janeiro de 2019. (monitoramento dos casos reagentes e digitação das fichas de atendimento)

Formulários, instruções de preenchimento e links para acessar os formulários online podem ser acessados no BOTÃO FIQUE SABENDO na página do CRT <http://www.saude.sp.gov.br/centro-de-referencia-e-treinamento-dstaidsp/figue-sabendo/>

Instrumento a ser preenchido pelo coordenador da campanha:

Para o período 1 – prazo: até 10 de dezembro de 2018 - objetivo é permitir análises com foco no perfil de testagem segundo modalidades de exames realizados (rápido x convencional), dentre os rápidos de HIV (FO x amostra de sangue); segundo tipo de exame (HIV, sífilis, hepatite B e Hepatite C).

Para elaboração da avaliação preliminar da campanha e elaboração de BRIEFING para a mídia dia 10 utilizamos os formulários 1, 2 e 3.

- **Formulário 1 – Tabela de registro do volume total de coletas e exames realizados**

O formulário 1 deverá ser preenchido até 10 de dezembro por todos os municípios que participaram da campanha

LINK = http://formsus.datasus.gov.br/site/formulario.php?id_aplicacao=42946

- **Formulário 2 – Instrumento destinado a consolidar as informações do perfil das pessoas que realizaram a coleta de EXAMES CONVENCIONAIS DE HIV.**

LINK= http://formsus.datasus.gov.br/site/formulario.php?id_aplicacao=43245

Este formulário permitirá a visualização do perfil etário e por sexo das pessoas que realizaram os exames convencionais de HIV. Considerando os três momentos permitirá visualizar o perfil dos portadores identificados na campanha e verificar a resolubilidade atingida com respeito à entrega de resultados e matrícula do portador na referência.

Este formulário deve ser reenchido com a consolidação das informações **da planilha diária nos prazos previstos.**



- **Formulário 3 – Instrumento destinado a consolidar as informações do perfil das pessoas que realizaram **TESTE RÁPIDO DE HIV.****
LINK http://formsus.datasus.gov.br/site/formulario.php?id_aplicacao=43247

Este formulário permitirá a visualização do perfil etário e sexo das pessoas que realizaram os testes rápidos de HIV; e permite visualizar o perfil e a proporção que realizou o teste de HIV por primeira vez na vida. Este formulário deve ser reenchido com a consolidação das informações **da planilha diária nos prazos previstos.**

- **Formulário de MONITORAMENTO E VINCULAÇÃO das pessoas com resultados reagentes para HIV e Sífilis 2018**
LINK =http://formsus.datasus.gov.br/site/formulario.php?id_aplicacao=34841

O município deve acompanhar todas as pessoas com suspeita de estarem infectadas com HIV ou Sífilis. Prazo para preenchimento dos formulários 31 de janeiro de 2019.

Este formulário deve ser preenchido para todas as pessoas com resultado reagente no T1 (HIV) e resultado reagente ou indeterminado de HIV no exame convencional.

Além disso, este formulário deve ser preenchido para todas as pessoas com teste rápido reagente para sífilis e exames convencionais de sífilis reagentes.

Este registro dependerá do planejamento e realização de ações importantes na garantia de uma campanha efetiva.

- Recebeu o resultado?
- No caso de teste rápido de HIV, T1 e T2 foram realizados?
- Permitiu contato?
- Tentativas de contato realizadas?
- Foi encaminhado?
- Pessoa com sífilis recebeu tratamento?
- Portador de HIV chegou à referência assistencial?
- Recebeu 1º atendimento na unidade? Lembramos que o 1º atendimento não necessariamente será realizado por médico.
- Foi matriculado na referência?

Solicitaremos Nome da Unidade e Município de matrícula do portador de HIV e de tratamento da pessoa com sífilis.

Caso não tenham sucesso em todas as etapas descrevam no formulário o que ocorreu, existe um campo aberto destinado a essas situações..

Formulário AÇÕES EXTRAMUROS DE TESTAGEM PLANEJADAS PARA FIQUE SABENDO 2018

Se o seu município planeja realizar ações extramuros durante o período da campanha, solicitamos que preencham o formulário entrando no link abaixo.



Cada uma das ações deve ser informada em um formulário próprio. Por gentileza não insiram mais de uma ação por formulário. Preencha quantos formulários necessitarem, um para cada evento. Divulgaremos estas informações na mídia via SES da Saúde, Agência AIDS e no site do CRT.

http://formsus.datasus.gov.br/site/formulario.php?id_aplicacao=42783

Atualização do Cadastro de unidades com informações sobre horário de funcionamento durante a semana da campanha.

No período de **7 a 25 de novembro** todos os municípios que aderiram à campanha Fique Sabendo 2018 devem recadastrar as unidades de saúde que forem expandir ou modificar seu horário de funcionamento durante a campanha, inclusive fim de semana (de 1 e 2 de dezembro E/OU 8 e 9 de dezembro). Utilizem o link abaixo para acessar o formulário:
http://formsus.datasus.gov.br/site/formulario.php?id_aplicacao=11173

Digitação das fichas de atendimento Fique Sabendo 2018

Recomendamos que todas as fichas de atendimento (incluindo resultados reagentes e não reagentes) sejam digitadas utilizando-se o link abaixo:

http://formsus.datasus.gov.br/site/formulario.php?id_aplicacao=42766

Qualquer dúvida escreva para fiquesabendo@crt.saude.sp.gov.br

Bom trabalho!