


SERVICIO NACIONAL DE SALUD
DIRECCION GENERAL
DEPARTAMENTO TECNICO



ANUARIO 1967

ENFERMEDADES DE
NOTIFICACION OBLIGATORIA

SUB-DEPTO. ESTADISTICA

JULIO 1968

I N D I C E

<i>Tabla</i>	<i>MATERIA</i>	<i>Página</i>
	NOTA EXPLICATIVA	1
1	Morbilidad y Mortalidad por algunas enfermedades de declaración obligatoria, Chile 1928-1967	1
	Gráfico: Mortalidad por algunas enfermedades de notificación obligatoria, Chile 1928-1967	6
2	Morbilidad y Mortalidad por algunas enfermedades infecciosas y parasitarias, Chile 1967	7
	Casos y muertes por provincias, meses y grupos de edades, Chile 1967	
3 y 4	Tifoidea y Paratifoidea	8
5 y 6	Escarlatina	10
7 y 8	Difteria	12
9 y 10	Tos Ferina	14
11 y 12	Poliomielitis	16
13 y 14	Sarampión	18
15	Casos y muertes por provincias y circunscripciones, Chile 1967	20
16	Morbilidad y Mortalidad por enfermedades de notificación obligatoria, número y tasas por provincias, Chile 1967	34
	

NOTA EXPLICATIVA

El presente Anuario Tercero de la serie que el Sub-departamento de Estadística programó para 1967, presenta el movimiento de casos y muertes por algunas enfermedades transmisibles registrados en el país, durante el año en referencia.

FUENTE DE INFORMACION

La información sobre los casos de enfermedades transmisibles que se publica en este Anuario tiene su origen en los Servicios de Epidemiología de los Hospitales Pases de las Areas Hospitalarias, que reciben las notificaciones desde todos los establecimientos de su jurisdicción. Los hospitales Pases envían mensualmente al Sub-departamento de Estadística, a través de las Zonas de Salud, nóminas de los casos confirmados, con los datos individuales necesarios.

La principal fuente de notificación está constituida por los hospitales, consultorios, postas y otros establecimientos del Servicio Nacional de Salud y particulares. También constituyen fuente de información los médicos que ejercen privadamente, los Oficiales de Registro Civil, farmacias, colegios y otras instituciones y personas, aunque en grado menor.

Los datos de defunciones se obtienen de todas las oficinas locales de Registro Civil del país.

TENDENCIA DE LA MORBILIDAD Y MORTALIDAD (Tabla No. 1).

En la tabla No. 1 se da una reseña sobre la morbilidad y mortalidad registrada en Chile en los últimos cuarenta años, en relación a algunas enfermedades transmisibles seleccionadas. Las cifras sobre casos se presentan sólo a partir de 1932, año en que se inició su registro sistemático.

Las tasas del último decenio se calcularon con estimaciones de población basadas en los censos de 1952 y 1960 y en las estadísticas vitales de los años posteriores, a partir del año 1964 se calcularon con la población estimada por la Escuela de Salubridad para el Plan Nacional de Salud.

En la página 6, que sigue a la Tabla No. 1 se representan gráficamente las tasas de mortalidad de seis enfermedades en los últimos cuarenta años, con la intención de describir más objetivamente su tendencia.

INCIDENCIA OBSERVADA EN 1967 (Tabla No. 2).

La Tabla No. 2 resume la incidencia de casos y muertes en el país durante 1967, mediante cifras absolutas y tasas por 100 mil habitantes, por enfermedades que en Chile son de notificación obligatoria; el orden secuencial en que se presentan corresponde al de la Clasificación Estadística Internacional de Enfermedades y Causas de Defunción.

DISTRIBUCION POR PROVINCIAS, EDADES Y MESES (Tabla No. 3 a No. 14)

En las páginas 8 a 19, se presentan seis causas seleccionadas de morbilidad y mortalidad, por provincias. Para cada una de estas enfermedades hay una

tabla en la que se distribuyen los casos y muertes según meses del año y otra en la que su distribución es por grupos de edades.

Respecto a la clasificación en el tiempo, los casos se adjudican al mes de aparición de los primeros síntomas; sin embargo, cuando esta información se ignora, se considera -en reemplazo- la fecha de notificación.

DISTRIBUCION POR CIRCUNSCRIPCIONES (Tabla No. 15)

El conocimiento de la incidencia de enfermedades infecciosas transmisibles en las áreas geográficas pequeñas tiene importancia para la determinación y desarrollo de los programas locales de epidemiología. Con esa finalidad la tabla No. 15 proporciona el número de casos y muertes clasificadas por Circunscripciones de Registro Civil. Se adopta la circunscripción como unidad geográfica en atención a la estabilidad de sus límites político-administrativos, lo que permite hacer agrupaciones o separaciones que puedan compararse a través del tiempo. Además, otras estadísticas de salud están referidas a ese marco, lo que facilita su inter-relación.

MORBILIDAD Y MORTALIDAD POR PROVINCIAS (Tabla No. 16)

La última tabla de este Anuario presenta la distribución por provincias de los casos y muertes, con sus respectivas tasas, de las enfermedades notificables más importantes. El criterio para determinar dicha importancia se basa en el interés epidemiológico de estas enfermedades y en la magnitud de su incidencia.

Conviene tener presente que el cálculo de tasas por provincias implica el riesgo de errores en el denominador, que pueden ser más importantes a medida que las estimaciones de población, no obstante haberse efectuado en forma cuidadosa y detallada, se alejan del último censo de 1960.

NNNNNNNNNNNN

TABLA No. 1

MORBILIDAD Y MORTALIDAD POR ALGUNAS ENFERMEDADES
DE DECLARACION OBLIGATORIA

Chile 1928 - 1967

AÑOS	FIEBRE TIFOIDEA Y PARATIFOIDEA				DISENTERIAS			
	NUMERO		TASAS POR 100.000		NUMERO		TASAS POR 100.000	
	Casos	Muertes	Morbilidad	Mortalidad	Casos	Muertes	Morbilidad	Mortalidad
1928		830		19.5		230		5.4
1929		662		15.3		254		5.9
1930		723		16.5		380		8.7
1931		608		13.6		184		4.1
1932	1 032	330	22.7	7.2	118	51	2.6	1.1
1933	911	313	19.7	6.7	105	57	2.3	1.2
1934	1 157	358	24.6	7.6	105	48	2.2	1.0
1935	1 407	447	29.5	9.4	312	50	6.6	1.1
1936	1 800	572	37.3	9.8	785	82	16.3	1.7
1937	1 873	534	39.3	10.9	94	35	1.9	0.7
1938	1 944	410	39.2	8.3	74	30	1.5	0.6
1939	2 966	631	59.1	12.6	42	21	0.8	0.4
1940	3 227	649	63.5	12.8	165	66	3.2	1.3
1941	2 912	498	56.3	9.6	109	76	2.1	1.5
1942	2 425	418	46.1	7.9	93	43	1.8	0.8
1943	2 616	441	48.8	8.2	67	17	1.3	0.3
1944	3 484	587	64.0	10.8	43	22	0.8	0.4
1945	3 499	565	63.2	10.2	46	15	0.8	0.3
1946	3 512	463	62.4	8.2	66	29	1.2	0.5
1947	3 573	604	62.5	10.6	74	42	1.3	0.7
1948	3 603	526	62.0	9.0	69	41	1.2	0.7
1949	3 465	519	58.7	8.8	66	50	1.1	0.8
1950	3 395	409	56.6	6.8	39	27	0.6	0.4
1951	4 225	349	67.4	5.7	38	26	0.6	0.4
1952	5 151	246	81.8	3.9	42	34	0.7	0.5
1953	4 276	186	66.4	2.9	24	15	0.4	0.2
1954	4 064	205	61.6	3.1	40	24	0.6	0.4
1955	4 443	179	65.7	2.6	110	52	1.6	0.8
1956	4 501	163	64.8	2.3	81	49	1.2	0.7
1957	5 371	182	75.4	2.6	156	58	2.2	0.8
1958	4 695	175	64.3	2.4	500	52	6.7	0.7
1959	3 334	202	44.7	2.7	599	60	8.0	0.8
1960	4 548	198	59.6	2.6	694	25	9.1	0.3
1961	4 618	184	59.2	2.4	571	38	7.3	0.5
1962	3 873	235	47.9	2.9	474	61	5.9	0.7
1963	4 185	197	50.9	2.4	309	52	3.8	0.6
1964	4 732	181	56.0	2.1	422	71	5.0	0.8
1965	5 598	198	64.8	2.3	347	73	4.0	0.8
1966	4 576	149	51.5	1.7	506	58	5.7	0.7
1967	4 536	134	49.8	1.5	463	54	5.1	0.6

AÑOS	ESCARLATINA				DIFTERIA			
	NUMERO		TASAS POR 100.000		NUMERO		TASAS POR 100.000	
	Casos	Muertes	Morbilidad	Mortalidad	Casos	Muertes	Morbilidad	Mortalidad
1928		47		1.1		99		2.3
1929		978		22.6		207		4.8
1930		346		7.9		224		5.1
1931		58		1.3		207		4.6
1932	231	19	5.1	0.4	624	184	13.7	4.0
1933	182	28	3.9	0.6	645	234	13.9	5.0
1934	191	25	4.1	0.5	774	298	16.5	6.3
1935	252	23	5.3	0.5	600	201	12.6	4.2
1936	514	48	10.6	1.0	569	183	11.8	3.8
1937	1 512	138	30.9	2.8	547	139	11.2	2.8
1938	1 558	109	31.4	2.2	600	141	12.1	2.8
1939	2 793	167	55.7	3.3	661	145	13.2	2.9
1940	690	36	13.6	0.7	458	100	9.0	2.0
1941	490	26	9.5	0.5	543	132	10.5	2.6
1942	573	24	10.9	0.5	743	183	14.1	3.5
1943	601	12	11.2	0.2	1 088	209	20.3	3.9
1944	683	11	12.5	0.2	1 162	191	21.3	3.5
1945	284	12	5.1	0.2	1 235	201	22.3	3.6
1946	210	9	3.7	0.2	912	150	16.2	2.7
1947	166	7	2.9	0.1	944	180	16.5	3.1
1948	116	4	2.0	0.1	931	221	16.0	3.8
1949	95	5	1.6	0.1	878	218	14.9	3.7
1950	119	3	2.0	0.0	997	189	16.6	3.2
1951	717	13	11.8	0.2	1 751	222	28.8	3.6
1952	2 693	10	42.8	0.2	1 248	155	19.8	2.5
1953	2 743	17	42.6	0.3	1 024	129	15.9	2.0
1954	1 110	15	16.8	0.2	884	157	13.4	2.4
1955	836	6	12.4	0.1	849	101	12.6	1.5
1956	1 300	14	18.7	0.2	1 070	143	15.4	2.1
1957	1 165	9	16.4	0.1	1 027	155	14.4	2.2
1958	1 384	21	19.0	0.3	1 209	210	16.6	2.9
1959	1 308	7	17.5	0.1	2 009	326	26.9	4.4
1960	1 475	17	19.3	0.2	2 966	405	38.9	5.3
1961	3 246	32	41.6	0.4	2 702	325	34.6	4.2
1962	4 058	38	50.2	0.5	2 022	353	25.0	4.4
1963	2 404	18	29.2	0.2	1 520	246	18.5	3.0
1964	2 218	19	26.2	0.2	1 196	181	14.2	2.1
1965	2 076	8	24.0	0.1	1 094	121	12.7	1.4
1966	2 458	7	27.7	0.1	1 019	94	11.5	1.1
1967	2 345	9	25.8	0.1	659	59	7.2	0.6

AÑOS	TOS FERINA				MENINGITIS MENINGOCOCICA			
	NUMERO		TASAS POR 100.000		NUMERO		TASAS POR 100.000	
	Casos	Muertes	Morbilidad	Mortalidad	Casos	Muertes	Morbilidad	Mortalidad
1928		1 631		38.4		-		-
1929		2 127		49.2		1		0.0
1930		1 816		41.4		5		0.1
1931		1 305		29.2		10		0.2
1932	6 979	1 080	153.3	23.7	8	8	0.2	0.2
1933	7 410	1 793	159.9	38.7	5	5	0.1	0.1
1934	16 225	1 765	345.3	37.6	6	-	0.1	-
1935	6 062	1 555	127.3	32.7	4	4	0.1	0.1
1936	6 878	1 446	142.4	29.9	11	9	0.2	0.2
1937	3 722	921	76.1	18.8	10	7	0.2	0.1
1938	5 392	817	108.8	16.5	23	7	0.5	0.1
1939	4 553	727	90.7	14.5	8	4	0.2	0.1
1940	9 266	1 349	182.4	26.5	10	3	0.2	0.1
1941	3 178	658	61.4	12.7	686	138	13.3	2.7
1942	2 493	267	47.4	5.1	5 610	852	106.6	17.0
1943	8 779	1 117	163.9	20.9	2 699	501	50.4	9.4
1944	3 309	782	60.8	14.4	1 353	298	24.8	5.5
1945	3 026	398	54.6	7.0	750	200	13.5	3.6
1946	4 678	515	83.1	9.1	402	149	7.1	2.6
1947	5 017	1 025	87.7	17.9	230	94	4.0	1.6
1948	4 221	1 024	72.6	17.6	157	64	2.7	1.1
1949	3 111	1 043	52.7	17.7	122	49	2.1	0.8
1950	2 978	382	49.7	6.4	108	21	1.8	0.3
1951	13 763	724	226.1	11.9	95	38	1.6	0.6
1952	5 484	541	87.1	8.6	89	33	1.4	0.5
1953	3 392	411	52.7	6.4	89	30	1.4	0.5
1954	7 890	426	119.6	6.5	108	32	1.6	0.5
1955	7 080	607	104.7	9.0	147	42	2.2	0.6
1956	7 380	354	106.3	5.1	120	37	1.7	0.5
1957	4 230	188	59.4	2.6	118	39	1.7	0.5
1958	12 192	443	167.1	6.1	121	35	1.7	0.5
1959	6 348	527	85.0	7.1	93	38	1.2	0.5
1960	5 030	362	65.9	4.7	106	19	1.4	0.2
1961	2 571	199	33.0	2.5	142	19	1.8	0.2
1962	2 352	185	29.1	2.3	96	19	1.2	0.2
1963	6 462	371	78.6	4.5	92	22	1.1	0.3
1964	5 279	297	62.5	3.5	84	35	1.0	0.4
1965	6 649	327	76.9	3.8	68	19	0.8	0.2
1966	3 599	155	40.5	1.7	101	26	1.1	0.3
1967	1 538	74	16.9	0.8	97	14	1.1	0.2

AÑOS	PUSTULA MALIGNA				POLIOMIELITIS AGUDA			
	NUMERO		TASAS POR 100.000		NUMERO		TASAS POR 100.000	
	Casos	Muertes	Morbilidad	Mortalidad	Casos	Muertes	Morbilidad	Mortalidad
1928		84		2.0		1		0.0
1929		112		2.6		12		0.3
1930		110		2.5		34		0.8
1931		70		1.6		56		1.3
1932	382	53	8.4	1.2	2	1	0.0	0.0
1933	224	37	4.8	0.8	7	2	0.2	0.0
1934	263	40	5.6	0.8	2	1	0.0	0.0
1935	224	50	4.7	1.0	2	1	0.0	0.0
1936	223	38	4.6	0.8	6	-	0.1	-
1937	284	63	5.8	1.3	28	3	0.6	0.1
1938	327	65	6.6	1.3	7	1	0.1	0.0
1939	340	61	6.8	1.2	23	5	0.5	0.1
1940	357	49	7.0	1.0	35	5	0.7	0.1
1941	387	55	7.5	1.1	22	6	0.4	0.1
1942	540	79	10.3	1.5	23	2	0.4	0.0
1943	747	90	13.9	1.7	97	7	1.8	0.1
1944	857	84	15.7	1.5	37	8	0.7	0.1
1945	638	64	11.5	1.2	58	4	1.1	0.1
1946	467	44	8.3	0.8	71	16	1.3	0.3
1947	470	39	8.2	0.7	61	24	1.1	0.4
1948	416	46	7.2	0.8	172	35	3.0	0.6
1949	324	48	5.5	0.8	292	51	4.9	0.9
1950	348	28	5.8	0.5	653	111	10.9	1.9
1951	218	20	3.6	0.3	251	42	4.1	0.7
1952	335	25	5.3	0.4	575	88	9.1	1.4
1953	235	17	3.7	0.3	554	64	8.6	1.0
1954	315	23	4.8	0.3	589	87	8.9	1.3
1955	401	13	5.9	0.2	416	97	6.2	1.4
1956	232	11	3.3	0.2	719	87	10.4	1.3
1957	392	25	5.5	0.4	333	58	4.7	0.8
1958	405	20	5.5	0.3	328	78	4.5	1.1
1959	244	25	3.3	0.3	456	100	6.1	1.3
1960	289	20	3.8	0.3	546	101	7.2	1.3
1961	256	6	3.3	0.1	648	102	8.3	1.3
1962	334	14	4.1	0.2	441	108	5.5	1.3
1963	277	11	3.4	0.1	115	53	1.4	0.6
1964	232	8	2.7	0.1	363	64	4.3	0.8
1965	168	7	1.9	0.1	206	43	2.4	0.5
1966	142	5	1.6	0.1	141	33	1.6	0.4
1967	179	4	2.0	0.0	79	20	0.9	0.2

AÑOS	SARAMPION				T I F O			
	NUMERO		TASAS POR 100.000		NUMERO		TASAS POR 100.000	
	Casos	Muertes	Morbilidad	Mortalidad	Casos	Muertes	Morbilidad	Mortalidad
1928		2 338		55.1		51		1.2
1929		684		15.8		45		1.0
1930		1 530		34.9		27		0.6
1931		950		21.3		16		0.4
1932	1 123	130	24.7	2.9	760	110	16.7	2.4
1933	1 706	191	36.8	4.1	15 377	3 560	331.8	76.8
1934	9 922	1 132	211.2	24.1	14 691	3 271	312.7	69.6
1935	1 621	735	34.0	15.4	5 723	1 176	120.2	24.7
1936	2 109	349	43.7	7.2	4 011	762	83.0	15.8
1937	1 995	299	40.8	6.1	3 045	646	62.2	13.2
1938	2 469	390	49.4	7.9	829	202	16.7	4.1
1939	2 625	370	72.2	7.4	1 440	310	28.7	6.2
1940	1 809	240	35.6	4.7	435	71	8.6	1.4
1941	3 632	226	70.2	4.4	446	38	8.6	0.7
1942	5 409	400	102.8	7.6	567	53	10.8	1.0
1943	888	125	16.6	2.3	630	75	11.8	1.4
1944	668	60	12.3	1.1	697	76	12.8	1.4
1945	6 491	245	117.2	4.4	802	54	14.5	1.0
1946	1 278	131	22.7	2.3	607	20	10.8	0.4
1947	1 899	149	33.2	2.6	724	40	12.7	0.7
1948	3 142	143	54.1	2.5	1 235	59	21.2	1.0
1949	2 503	204	42.4	3.5	561	35	9.5	0.6
1950	1 093	54	18.2	0.9	473	37	7.9	0.6
1951	3 746	117	61.5	1.9	656	25	10.8	0.4
1952	4 224	45	67.1	0.7	261	16	4.4	0.3
1953	7 429	406	115.4	6.3	238	25	3.7	0.4
1954	6 672	735	101.1	11.1	280	30	4.2	0.5
1955	11 831	542	175.0	8.0	389	17	5.8	0.3
1956	10 771	453	155.1	6.5	253	9	3.6	0.1
1957	12 588	677	177.0	9.5	125	7	1.8	0.1
1958	28 320	1 575	388.1	21.6	95	6	1.3	0.1
1959	14 596	1 147	195.5	15.4	112	9	1.5	0.1
1960	32 720	2 116	420.0	27.7	90	7	1.2	0.1
1961	38 469	1 822	493.1	23.4	64	8	0.8	0.1
1962	37 649	2 455	466.3	30.4	98	8	1.2	0.1
1963	28 543	2 243	347.2	27.3	65	3	0.8	0.0
1964	35 941	3 264	425.3	38.6	26	-	0.3	-
1965	13 110	1 211	151.7	14.0	43	2	0.5	0.0
1966	23 604	1 754	265.7	19.7	40	2	0.5	0.0
1967	15 702	1 134	172.5	12.5	6	2	0.1	0.0

MORTALIDAD POR ALGUNAS ENFERMEDADES DE NOTIFICACION OBLIGATORIA

CHILE 1928-1967

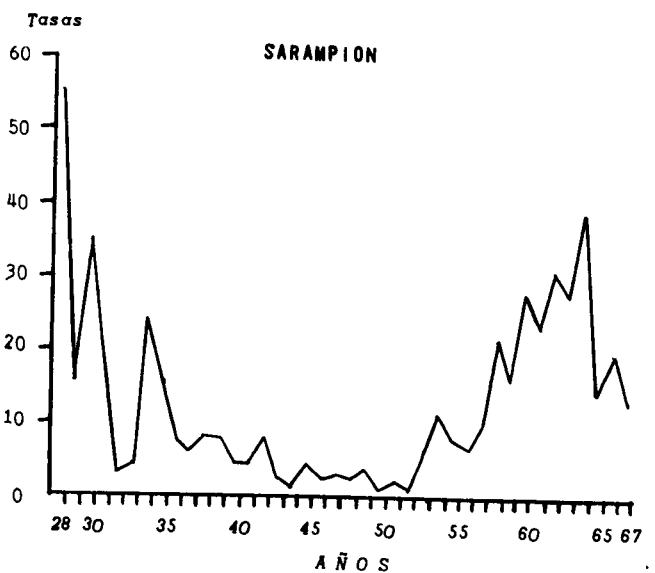
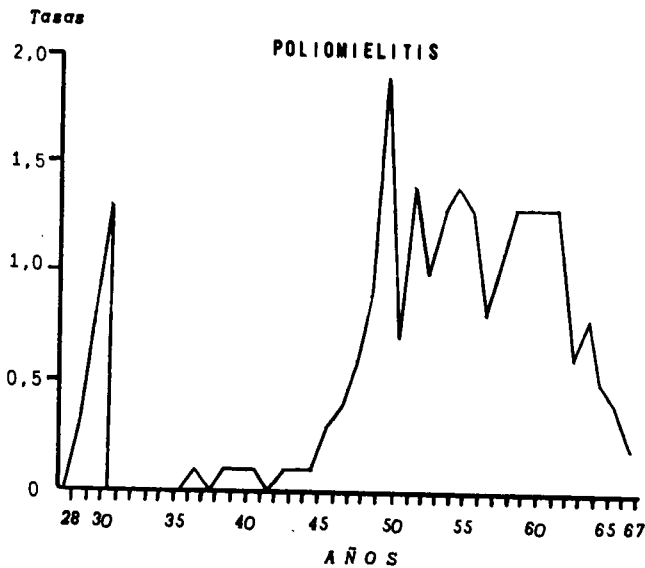
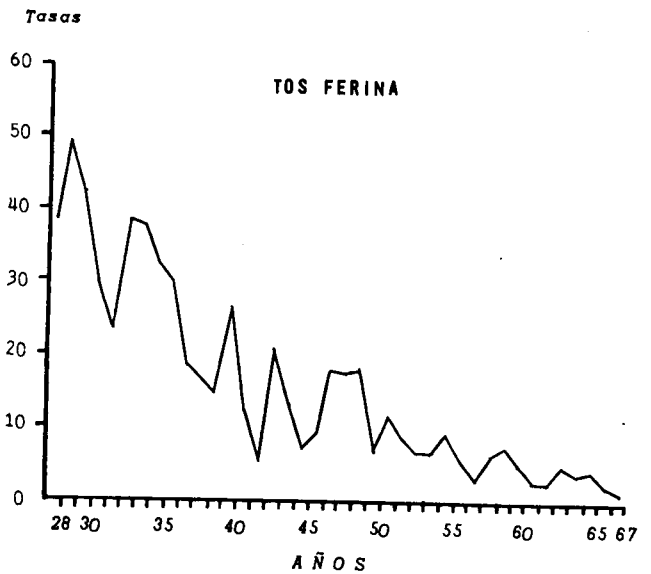
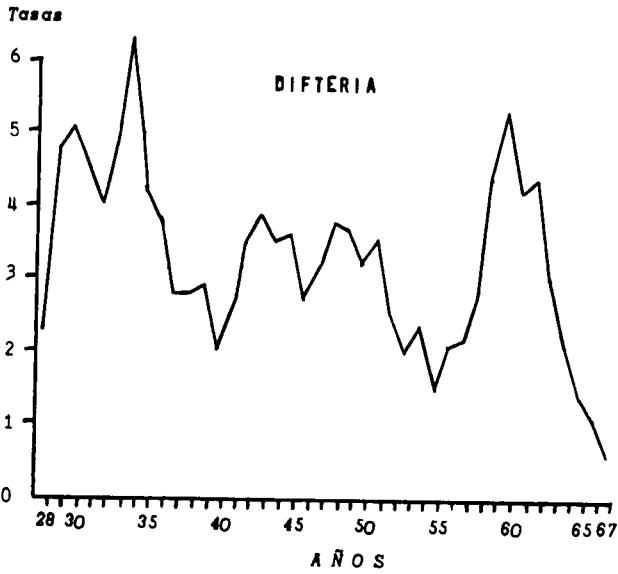
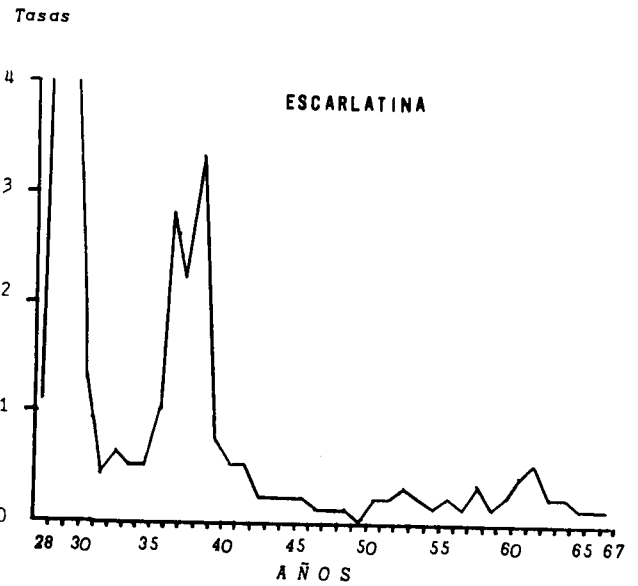
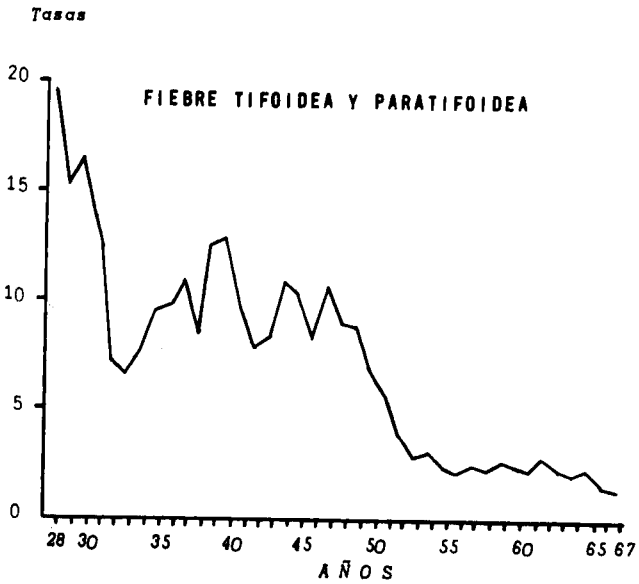


TABLA No. 2

MORBILIDAD Y MORTALIDAD POR ALGUNAS ENFERMEDADES
INFECCIOSAS Y PARASITARIAS

Chile 1967

ENFERMEDADES	MORBILIDAD		MORTALIDAD	
	Casos	Tasas	Defunciones	Tasas
SIFILIS	3 990	43.8	133	1.5
TIFOIDEA Y PARATIFOIDEA	4 536	49.8	134	1.5
BRUCELOSIS	5	0.1	-	-
AMEBIASIS	280	3.1	22	0.2
OTRAS DISENTERIAS	183	2.0	32	0.4
ESCARLATINA	2 345	25.8	9	0.1
ERISPELA	461	5.1	15	0.2
DIFTERIA	659	7.2	59	0.6
TOS FERINA	1 538	16.9	74	0.8
MENINGITIS MENINGOCOCICA	97	1.1	14	0.2
TETANO	35	0.4	35	0.4
CARBUNCO	179	2.0	4	0.0
POLIOMIELITIS AGUDA	79	0.9	20	0.2
ENCEFALITIS INFECCIOSA AGUDA	142	1.6	106	1.2
SARAMPION	15 702	172.5	1 134	12.5
RUBEOLA	1 051	11.5	-	-
VARICELA	13 656	150.1	61	0.7
PAROTIDITIS	7 624	83.8	-	-
HEPATITIS INFECCIOSA	1 803	19.8	80	0.9
LEISHMANIA HUMANA	-	-	-	-
TRACOMA	-	-	-	-
TIFO	6	0.1	2	0.0
HIDATIDOSIS	742	8.2	60	0.7
TRIQUINOSIS	47	0.5	2	0.0
GRIPE	7 042	77.4	834	9.2

TABLA No. 3

FIEBRE TIFOIDEA Y PARATIFOIDEA
CASOS Y MUERTES POR PROVINCIAS Y MESES
 Chile 1967

PROVINCIAS	TOTAL		ENERO		FEBRERO		MARZO		ABRIL		MAYO		JUNIO		JULIO		AGOSTO		SEPTIEMBRE		OCTUBRE		NOVIEMBRE		DICIEMBRE	
	C	M	C	M	C	M	C	M	C	M	C	M	C	M	C	M	C	M	C	M	C	M	C	M	C	M
CHILE	4 536	134	728	22	573	12	539	13	445	12	405	9	244	10	160	7	152	10	111	8	159	9	396	6	626	16
TARAPACA	50	-	8	-	5	-	8	-	6	-	2	-	3	-	1	-	5	-	1	-	2	-	3	-	6	-
ANTOFAGASTA	31	5	4	-	5	-	4	1	2	-	4	-	3	2	2	-	1	1	2	-	1	-	2	1	1	-
ATACAMA	59	-	10	-	8	-	7	-	8	-	9	-	4	-	3	-	2	-	2	-	-	-	5	-	1	-
COQUIMBO	109	6	19	1	15	-	8	2	10	-	3	-	6	-	2	2	8	-	7	-	14	-	1	1	16	-
ACONCAGUA	49	2	6	-	8	-	15	1	1	-	6	-	2	-	-	-	-	-	-	-	6	1	5	-	-	-
VALPARAISO	241	5	23	1	27	-	37	1	31	1	28	1	12	1	6	-	9	-	5	-	3	-	21	-	39	-
SANTIAGO	2 747	40	431	7	353	3	319	3	265	4	270	3	147	3	77	1	72	3	28	3	73	1	253	1	459	8
O'HIGGINS	253	27	57	9	32	4	23	4	24	2	20	2	6	-	7	-	7	-	14	-	13	2	20	1	30	3
COLCHAGUA	124	3	32	-	19	-	20	-	14	-	9	1	4	-	3	1	7	-	3	-	1	-	4	-	8	1
CURICO	50	2	9	-	11	-	3	-	3	-	1	-	2	-	1	-	1	-	8	-	1	-	4	-	8	1
TALCA	75	1	14	-	19	-	3	-	9	-	4	-	5	-	1	-	3	-	-	-	2	-	9	1	6	-
MAULE	38	-	3	-	1	-	1	-	1	-	4	-	5	-	-	-	1	-	2	-	6	-	8	-	6	-
LINARES	43	3	10	-	7	-	3	-	9	-	-	-	2	1	1	-	6	-	1	1	-	-	2	-	2	1
ÑUBLE	158	4	30	1	9	-	26	-	17	-	8	-	8	-	7	-	7	-	12	-	13	1	16	-	5	2
CONCEPCION	190	15	30	-	21	3	23	-	14	1	8	-	12	-	14	3	8	5	9	2	11	-	26	-	14	1
ARAUCO	18	2	3	1	-	-	1	-	1	-	4	-	1	-	1	-	2	-	3	1	2	-	-	-	-	-
BIO-BIO	51	2	9	-	5	1	9	-	7	-	3	-	2	-	7	-	1	-	3	1	2	-	-	-	-	-
MALLECO	50	2	7	-	5	1	13	-	3	1	4	-	4	-	1	-	1	-	3	-	4	1	-	-	1	-
CAUTIN	106	7	11	-	14	-	7	-	10	2	5	-	9	-	13	-	8	1	5	1	4	3	6	-	14	-
VALDIVIA	35	1	4	-	3	-	4	-	2	-	3	1	4	-	6	-	2	-	2	-	-	-	4	-	1	-
OSORNO	19	3	2	1	4	-	1	-	2	1	5	-	1	1	1	-	-	-	1	-	1	-	-	-	1	-
LLANQUIHUE	5	1	2	1	-	-	-	-	1	-	-	-	-	-	-	-	-	-	-	-	-	-	-	-	1	-
CHILOE	11	3	1	-	-	-	3	1	-	-	1	1	1	-	-	-	-	-	-	-	-	-	-	-	-	-
AYSEN	1	-	-	-	-	-	-	-	-	-	1	-	-	-	-	-	-	-	-	-	-	-	2	1	2	-
MAGALLANES	23	-	1	-	2	-	1	-	5	-	3	-	1	-	4	-	1	-	-	-	-	-	2	-	3	-

TABLA No. 4

FIEBRE TIFOIDEA Y PARATIFOIDEA
CASOS Y MUERTES POR PROVINCIAS Y GRUPOS DE EDADES
Chile 1967

PROVINCIAS	TOTAL		GRUPOS DE EDADES																								
			- 1		1 - 4		5 - 9		10 - 14		15 - 19		20 - 24		25 - 34		35 - 44		45 - 54		55 - 64		65 y más		Ignorada		
	C	M	C	M	C	M	C	M	C	M	C	M	C	M	C	M	C	M	C	M	C	M	C	M	C	M	
CHILE	4 536	134	38	30	202	9	756	7	1006	10	851	8	636	18	605	16	237	10	86	8	31	6	21	12	67	-	-
TARAPACA	50	-	-	-	4	-	13	-	5	-	12	-	2	-	11	-	2	-	-	-	1	-	-	-	-	-	-
ANTOFAGASTA	31	-	1	1	1	1	10	-	8	1	5	1	3	-	2	1	-	-	-	-	1	-	-	-	-	-	-
ATACAMA	59	-	1	-	2	-	7	-	20	-	7	-	5	-	16	-	1	-	-	-	-	-	-	-	-	-	-
COQUIMBO	109	6	1	-	10	2	14	1	26	1	24	-	7	-	13	-	8	1	3	-	1	-	1	1	1	-	-
ACONCAGUA	49	2	-	-	1	-	5	-	11	-	11	-	6	-	10	1	2	-	2	-	1	1	-	-	-	-	-
VALPARAISO	241	5	-	-	11	-	46	-	49	-	34	-	38	1	35	-	20	1	5	1	1	-	2	2	-	-	-
SANTIAGO	2 747	40	5	5	121	2	467	1	605	4	512	3	396	10	371	6	138	3	54	2	11	2	4	2	63	-	-
O'HIGGINS	253	27	17	17	2	2	41	2	71	-	45	-	33	2	27	1	13	1	1	-	1	-	2	2	-	-	-
COLCHAGUA	124	3	1	1	5	1	26	-	24	-	18	-	14	-	21	-	7	-	5	1	2	-	1	-	-	-	-
CURICO	50	2	-	-	3	-	7	-	14	-	12	2	7	-	2	-	3	-	-	-	1	-	1	-	-	-	-
TALCA	75	1	-	-	2	-	6	-	20	1	16	-	17	-	8	-	2	-	2	-	1	-	1	-	-	-	-
MAULE	38	-	2	-	5	-	4	-	10	-	8	-	4	-	5	-	-	-	-	-	-	-	-	-	-	-	-
LINARES	43	3	-	-	1	-	7	-	13	1	10	-	6	-	4	-	-	-	-	-	1	1	1	1	-	-	-
ÑUBLE	158	4	3	1	9	-	20	-	46	1	37	1	15	-	15	-	9	1	1	-	1	-	2	-	-	-	-
CONCEPCION	190	15	4	4	5	1	34	-	26	1	32	-	34	2	31	3	13	-	6	3	2	1	1	-	2	-	-
ARAUCO	18	2	-	-	1	-	1	-	-	-	4	-	8	1	3	1	1	-	-	-	-	-	-	-	-	-	-
BIO-BIO	51	2	-	-	3	-	9	-	10	-	9	-	10	-	7	-	1	-	-	-	-	-	2	2	-	-	-
MALLECO	50	2	-	-	4	-	6	-	10	-	16	1	5	-	5	-	3	-	-	-	-	-	1	1	-	-	-
CAUTIN	106	7	1	-	7	-	16	-	22	-	29	-	9	2	9	1	8	3	2	1	3	-	-	-	-	-	-
VALDIVIA	35	1	-	-	3	-	5	1	4	-	5	-	8	-	3	-	2	-	3	-	1	-	-	-	-	1	-
OSORNO	19	3	-	-	-	-	6	1	4	-	2	-	5	-	1	1	-	-	-	-	1	1	-	-	-	-	-
LLANQUIHUE	5	1	-	-	1	-	3	1	1	-	-	-	-	-	-	-	-	-	-	-	-	-	-	-	-	-	-
CHIOLE	11	3	1	1	-	-	1	-	1	-	1	-	2	-	1	1	2	-	1	-	-	-	1	1	-	-	-
AYSEN	1	-	-	-	-	-	-	-	1	-	-	-	-	-	-	-	-	-	-	-	-	-	-	-	-	-	-
MAGALLANES	23	-	1	-	1	-	2	-	5	-	2	-	2	-	5	-	2	-	1	-	1	-	1	-	-	-	-

TABLA No. 5

ESCARLATINA
CASOS Y MUERTES POR PROVINCIAS Y MESES
Chile 1967

PROVINCIAS	TOTAL		ENERO		FEBRERO		MARZO		ABRIL		MAYO		JUNIO		JULIO		AGOSTO		SEPTIEMBRE		OCTUBRE		NOVIEMBRE		DICIEMBRE	
	C	M	C	M	C	M	C	M	C	M	C	M	C	M	C	M	C	M	C	M	C	M	C	M	C	M
CHILE	2 345	9	178	2	132	-	162	1	222	-	208	-	202	2	229	2	253	1	190	-	182	-	231	1	156	-
TARAPACA	26	-	2	-	2	-	1	-	4	-	2	-	4	-	1	-	3	-	1	-	1	-	2	-	3	-
ANTOFAGASTA	48	-	5	-	1	-	1	-	1	-	1	-	6	-	3	-	6	-	8	-	6	-	8	-	2	-
ATACAMA	40	-	3	-	1	-	2	-	-	-	5	-	-	-	2	-	6	-	2	-	13	-	6	-	-	-
COQUIMBO	96	1	10	-	3	-	7	-	3	-	9	-	9	-	11	1	9	-	10	-	6	-	13	-	6	-
ACONCAGUA	135	-	6	-	9	-	10	-	7	-	7	-	5	-	11	-	4	-	17	-	30	-	19	-	10	-
VALPARAISO	332	-	19	-	28	-	20	-	29	-	38	-	31	-	27	-	43	-	21	-	21	-	35	-	20	-
SANTIAGO	1 185	4	99	1	69	-	83	1	131	-	108	-	91	-	122	1	122	-	91	-	80	-	107	1	82	-
O'HIGGINS	77	1	2	-	5	-	5	-	14	-	9	-	15	1	6	-	4	-	1	-	5	-	7	-	4	-
COLCHAGUA	63	1	4	-	1	-	3	-	3	-	3	-	5	-	5	-	15	1	6	-	7	-	3	-	8	-
CURICO	12	-	1	-	-	-	2	-	3	-	1	-	1	-	1	-	1	-	2	-	-	-	-	-	-	-
TALCA	14	-	2	-	-	-	2	-	2	-	1	-	2	-	4	-	-	-	1	-	-	-	-	-	-	-
MAULE	23	-	2	-	1	-	-	-	1	-	5	-	4	-	5	-	3	-	1	-	-	-	-	-	-	-
LINARES	6	-	-	-	-	-	2	-	2	-	1	-	-	-	-	-	-	-	-	-	-	-	1	-	-	-
ÑUBLE	30	-	5	-	1	-	3	-	3	-	4	-	1	-	2	-	3	-	3	-	2	-	2	-	1	-
CONCEPCION	31	-	1	-	2	-	2	-	5	-	3	-	5	-	2	-	5	-	1	-	-	-	4	-	1	-
ARAUCO	4	-	-	-	-	-	-	-	-	-	1	-	-	-	1	-	1	-	1	-	-	-	-	-	-	-
BIO-BIO	36	1	1	1	-	-	2	-	3	-	4	-	6	-	7	-	5	-	7	-	1	-	-	-	-	-
MALLECO	15	-	-	-	-	-	2	-	2	-	2	-	2	-	2	-	-	-	1	-	-	-	2	-	2	-
CAUTIN	20	-	4	-	1	-	1	-	1	-	-	-	1	-	6	-	1	-	1	-	-	-	2	-	2	-
VALDIVIA	53	1	2	-	1	-	4	-	3	-	1	-	2	1	7	-	10	-	10	-	2	-	9	-	2	-
OSORNO	58	-	4	-	2	-	-	-	2	-	2	-	8	-	2	-	9	-	4	-	7	-	8	-	10	-
LLANQUIHUE	11	-	-	-	-	-	7	-	1	-	-	-	-	-	1	-	2	-	-	-	-	-	-	-	-	-
CHILOE	1	-	-	-	-	-	1	-	-	-	-	-	-	-	-	-	-	-	-	-	-	-	-	-	-	-
AYSEN	4	-	-	-	-	-	-	-	-	-	-	-	2	-	-	-	-	-	-	-	-	-	-	-	-	-
MAGALLANES	25	-	6	-	5	-	2	-	2	-	1	-	2	-	1	-	1	-	1	-	-	-	3	-	1	-

TABLA No. 6

ESCARLATINA
CASOS Y MUERTES POR PROVINCIAS Y GRUPOS DE EDADES
Chile 1967

PROVINCIAS	TOTAL		GRUPOS DE EDADES																							
			- 1		1 - 4		5 - 9		10 - 14		15 - 19		20 - 24		25 - 34		35 - 44		45 - 54		55 - 64		65 y más		Ignorada	
	C	M	C	M	C	M	C	M	C	M	C	M	C	M	C	M	C	M	C	M	C	M	C	M	C	M
CHILE	2 345	9	52	1	888	2	949	3	314	2	43	-	18	-	25	1	6	-	5	-	2	-	3	-	42	-
TARAPACA	26	-	1	-	10	-	15	-	-	-	-	-	-	-	-	-	-	-	-	-	-	-	-	-	-	-
ANTOFAGASTA	48	-	2	-	15	-	23	-	7	-	1	-	-	-	-	-	-	-	-	-	-	-	-	-	-	-
ATACAMA	40	-	2	-	12	-	23	-	3	-	-	-	-	-	-	-	-	-	-	-	-	-	-	-	-	-
COQUIMBO	96	1	-	-	27	-	36	-	28	1	2	-	1	-	-	-	-	-	-	-	-	-	1	-	1	-
ACONCAGUA	135	-	4	-	62	-	53	-	13	-	1	-	-	-	2	-	-	-	-	-	-	-	-	-	-	-
VALPARAISO	332	-	1	-	114	-	148	-	59	-	6	-	1	-	2	-	-	-	1	-	-	-	-	-	-	-
SANTIAGO	1 185	4	25	1	478	1	473	2	121	-	18	-	8	-	14	-	3	-	1	-	1	-	2	-	41	-
O'HIGGINS	77	1	3	-	28	1	32	-	10	-	1	-	1	-	-	-	1	-	-	-	1	-	-	-	-	-
COLCHAGUA	63	1	-	-	20	-	31	-	9	1	2	-	1	-	-	-	-	-	-	-	-	-	-	-	-	-
CURICO	12	-	-	-	6	-	3	-	2	-	1	-	-	-	-	-	-	-	-	-	-	-	-	-	-	-
TALCA	14	-	-	-	5	-	6	-	-	-	-	-	2	-	1	-	-	-	-	-	-	-	-	-	-	-
MAULE	23	-	2	-	11	-	-	-	8	-	1	-	-	-	1	-	-	-	-	-	-	-	-	-	-	-
LINARES	6	-	-	-	2	-	1	-	2	-	-	-	-	-	-	-	-	-	1	-	-	-	-	-	-	-
ÑUBLE	30	-	1	-	10	-	6	-	6	-	2	-	3	-	2	-	-	-	-	-	-	-	-	-	-	-
CONCEPCION	31	-	-	-	5	-	18	-	7	-	1	-	-	-	-	-	-	-	-	-	-	-	-	-	-	-
ARAUCO	4	-	-	-	1	-	3	-	-	-	-	-	-	-	-	-	-	-	-	-	-	-	-	-	-	-
BIO-BIO	36	1	2	-	18	-	11	1	5	-	-	-	-	-	-	-	-	-	-	-	-	-	-	-	-	-
MALLECO	15	-	-	-	5	-	9	-	1	-	-	-	-	-	-	-	-	-	-	-	-	-	-	-	-	-
CAUTIN	20	-	1	-	7	-	6	-	4	-	1	-	1	-	-	-	-	-	2	-	-	-	-	-	-	-
VALDIVIA	53	1	-	-	9	-	20	-	13	-	4	-	-	-	3	1	2	-	-	-	-	-	-	-	-	-
OSORNO	58	-	4	-	23	-	21	-	9	-	1	-	-	-	-	-	-	-	-	-	-	-	-	-	-	-
LLANQUIHUE	11	-	2	-	1	-	5	-	3	-	-	-	-	-	-	-	-	-	-	-	-	-	-	-	-	-
CHILOE	1	-	-	-	-	-	-	-	-	-	1	-	-	-	-	-	-	-	-	-	-	-	-	-	-	-
AYSEN	4	-	-	-	1	-	1	-	2	-	-	-	-	-	-	-	-	-	-	-	-	-	-	-	-	-
MAGALLANES	25	-	2	-	16	-	5	-	2	-	-	-	-	-	-	-	-	-	-	-	-	-	-	-	-	-

TABLA No. 7

D I F T E R I A

CASOS Y MUERTES POR PROVINCIAS Y MESES

Chile 1967

PROVINCIAS	TOTAL		ENERO		FEBRERO		MARZO		ABRIL		MAYO		JUNIO		JULIO		AGOSTO		SEPTIEMBRE		OCTUBRE		NOVIEMBRE		DICIEMBRE	
	C	M	C	M	C	M	C	M	C	M	C	M	C	M	C	M	C	M	C	M	C	M	C	M	C	M
CHILE	658	58	57	6	52	4	64	9	62	8	57	2	63	2	40	7	62	6	46	6	40	2	57	5	59	4
TARAPACA	-	-	-	-	-	-	-	-	-	-	-	-	-	-	-	-	-	-	-	-	-	-	-	-	-	-
ANTOFAGASTA	6	4	1	-	1	-	1	1	-	-	-	-	-	-	-	-	3	3	-	-	-	-	-	-	-	-
ATACAMA	4	-	-	-	1	-	1	-	-	-	1	-	-	-	-	-	1	-	-	-	-	-	-	-	-	-
COQUIMBO	6	3	3	-	-	-	-	-	-	-	-	-	1	1	1	1	1	1	-	-	-	-	-	-	-	-
ACONCAGUA	1	-	-	-	-	-	-	-	-	-	-	-	-	-	-	-	-	-	1	-	-	-	-	-	-	-
VALPARAISO	56	3	8	1	2	-	3	-	5	-	3	-	5	-	1	-	4	-	4	1	6	-	4	1	11	-
SANTIAGO	330	16	22	1	30	-	30	1	35	4	28	1	29	1	23	4	28	-	20	1	20	-	39	1	26	2
O'HIGGINS	19	3	3	-	2	2	1	-	-	-	3	-	1	-	-	-	4	-	1	-	1	-	-	-	3	1
COLCHAGUA	8	3	1	-	1	-	2	2	2	-	-	-	-	-	-	-	1	-	-	-	-	-	1	1	-	-
CURICO	3	1	-	-	1	-	-	-	2	1	-	-	-	-	-	-	-	-	-	-	-	-	-	-	-	-
TALCA	19	6	4	2	3	-	2	1	2	1	-	-	3	-	2	-	-	-	1	-	1	1	1	1	-	-
MAULE	6	1	-	-	-	-	-	-	1	-	-	-	3	-	-	-	-	-	1	-	1	1	1	1	-	-
LINARES	13	1	1	-	-	-	2	-	2	-	-	-	-	-	-	-	-	-	1	1	-	-	-	-	-	-
ÑUBLE	43	1	4	-	3	1	5	-	5	-	10	-	4	-	5	-	3	-	1	-	3	-	-	-	-	-
CONCEPCION	39	5	2	-	3	-	1	1	2	-	5	-	4	-	2	2	7	-	9	-	2	1	1	1	1	-
ARAUCO	3	-	-	-	-	-	1	-	-	-	-	-	-	-	1	-	-	-	-	-	-	-	-	-	1	-
BIO-BIO	9	1	1	-	1	1	-	-	-	-	-	-	1	-	-	-	1	-	2	-	1	-	2	-	-	-
MALLECO	10	-	2	-	-	-	-	-	2	-	-	-	1	-	-	-	1	-	-	-	1	-	2	-	1	-
CAUTIN	46	5	3	1	2	-	8	2	4	-	4	-	9	-	2	-	3	1	2	1	1	-	3	-	5	-
VALDIVIA	23	1	1	-	2	-	3	-	-	-	-	-	2	-	1	-	4	1	1	-	2	-	1	-	6	-
OSORNO	5	1	-	-	-	-	3	-	-	-	-	-	-	-	1	-	-	-	1	1	-	-	-	-	-	-
LLANQUIHUE	8	3	1	1	-	-	1	1	-	-	-	-	-	-	1	-	-	-	-	-	2	-	-	-	3	1
CHILOE	-	-	-	-	-	-	-	-	-	-	-	-	-	-	-	-	-	-	-	-	-	-	-	-	-	-
AYSEN	1	1	-	-	-	-	-	-	-	-	1	1	-	-	-	-	-	-	-	-	-	-	-	-	-	-
MAGALLANES	1	-	-	-	-	-	-	-	-	-	-	-	-	-	-	-	-	-	1	-	-	-	-	-	-	-

TABLA No. 8

D I F T E R I A

CASOS Y MUERTES POR PROVINCIAS Y GRUPOS DE EDADES

Chile 1967

PROVINCIAS	TOTAL		GRUPOS DE EDADES																							
			- 1		1 - 4		5 - 9		10 --14		15 --19		20 - 24		25 - 34		35 - 44		45 - 54		55 - 64		65 y más		Ignorada	
	C	M	C	M	C	M	C	M	C	M	C	M	C	M	C	M	C	M	C	M	C	M	C	M	C	M
CHILE	659	59	24	16	114	20	222	14	100	1	39	3	46	1	49	1	30	1	19	-	2	1	3	1	11	-
TARAPACA	-	-	-	-	-	-	-	-	-	-	-	-	-	-	-	-	-	-	-	-	-	-	-	-	-	-
ANTOFAGASTA	6	4	3	3	-	-	1	-	-	-	-	-	-	-	-	-	-	-	1	-	-	-	1	1	-	-
ATACAMA	4	-	-	-	-	-	-	-	-	-	-	-	1	-	1	-	2	-	-	-	-	-	-	-	-	-
COQUIMBO	6	3	1	1	-	-	2	-	-	-	2	1	-	-	-	-	1	1	-	-	-	-	-	-	-	-
ACONCAGUA	1	-	-	-	-	-	1	-	-	-	-	-	-	-	-	-	-	-	-	-	-	-	-	-	-	-
VALPARAISO	56	3	2	-	11	1	22	1	12	-	2	-	5	1	-	-	-	-	-	-	-	-	1	-	1	-
SANTIAGO	330	16	4	4	51	4	131	6	54	-	17	-	21	-	25	1	13	-	5	-	1	1	1	-	7	-
O'HIGGINS	19	3	3	2	4	1	3	-	2	-	-	-	2	-	1	-	2	-	2	-	-	-	-	-	-	-
COLCHAGUA	8	3	-	-	2	2	4	1	-	-	-	-	1	-	-	-	-	-	-	-	-	-	-	-	1	-
CURICO	3	1	-	-	2	-	1	1	-	-	-	-	-	-	-	-	-	-	-	-	-	-	-	-	-	-
TALCA	19	6	1	1	4	4	4	-	4	-	1	1	1	-	1	-	1	-	1	-	-	-	-	-	1	-
NAULE	6	1	-	-	1	-	1	1	2	-	-	-	-	-	-	-	1	-	-	-	1	-	-	-	-	-
LINARES	13	1	-	-	1	1	4	-	1	-	2	-	1	-	1	-	-	-	3	-	-	-	-	-	-	-
ÑUBLE	43	1	3	-	6	-	6	-	9	1	7	-	3	-	3	-	3	-	3	-	-	-	-	-	-	-
CONCEPCION	39	5	2	1	9	2	14	2	1	-	2	-	1	-	6	-	3	-	1	-	-	-	-	-	-	-
ARAUCO	3	-	-	-	-	-	1	-	1	-	-	-	-	-	1	-	-	-	-	-	-	-	-	-	-	-
BIO-BIO	9	1	1	1	1	-	3	-	-	-	1	-	-	-	2	-	-	-	1	-	-	-	-	-	-	-
MALLECO	10	-	1	-	-	-	5	-	1	-	-	-	-	-	2	-	1	-	-	-	-	-	-	-	-	-
CAUTIN	46	5	2	2	9	1	7	1	7	-	4	1	7	-	5	-	3	-	2	-	-	-	-	-	-	-
VALDIVIA	23	1	-	-	7	1	8	-	4	-	-	-	2	-	1	-	-	-	-	-	-	-	-	-	1	-
OSORNO	5	1	-	-	3	1	1	-	-	-	-	-	1	-	-	-	-	-	-	-	-	-	-	-	-	-
LLANQUIHUE	8	3	1	1	1	1	3	1	2	-	1	-	-	-	-	-	-	-	-	-	-	-	-	-	-	-
CHILOE	-	-	-	-	-	-	-	-	-	-	-	-	-	-	-	-	-	-	-	-	-	-	-	-	-	-
AYSEN	1	1	-	-	1	1	-	-	-	-	-	-	-	-	-	-	-	-	-	-	-	-	-	-	-	-
MAGALLANES	1	-	-	-	1	-	-	-	-	-	-	-	-	-	-	-	-	-	-	-	-	-	-	-	-	-

T O S F E R I N A
CASOS Y MUERTES POR PROVINCIAS Y MESES
Chile 1967

PROVINCIAS	TOTAL		ENERO		FEBRERO		MARZO		ABRIL		MAYO		JUNIO		JULIO		AGOSTO		SEPTIEMBRE		OCTUBRE		NOVIEMBRE		DICIEMBRE	
	C	M	C	M	C	M	C	M	C	M	C	M	C	M	C	M	C	M	C	M	C	M	C	M	C	M
CHILE	1 538	74	119	9	77	7	105	4	38	3	47	3	55	5	56	6	143	6	153	7	188	4	241	4	316	16
TARAPACA	6	6	-	-	1	1	1	1	-	-	-	-	2	2	2	2	-	-	-	-	-	-	-	-	-	-
ANTOFAGASTA	8	-	2	-	2	-	3	-	-	-	-	-	-	-	1	-	-	-	-	-	-	-	-	-	-	-
ATACAMA	54	1	2	-	-	-	2	-	1	-	-	-	2	-	8	-	5	-	2	-	2	1	20	-	10	-
COQUIMBO	60	5	17	1	11	-	8	-	7	1	4	-	4	1	2	-	1	-	1	1	1	1	1	-	3	-
ACONCAGUA	44	-	2	-	2	-	5	-	-	-	-	-	-	-	-	-	-	-	1	-	1	-	20	-	13	-
VALPARAISO	66	5	9	-	3	3	8	-	2	-	2	-	1	-	1	1	5	-	1	1	1	-	20	-	13	-
SANTIAGO	439	6	23	1	17	-	29	1	4	-	14	-	14	-	7	-	22	-	27	-	27	-	12	-	7	-
O'HIGGINS	40	-	6	-	1	-	1	-	1	-	1	-	1	-	2	-	-	-	-	-	-	-	77	-	178	4
COLCHAGUA	36	2	15	1	3	-	7	-	1	-	2	-	1	-	2	-	-	-	-	-	4	-	8	-	10	-
CURICO	41	1	-	-	1	-	-	-	1	-	-	-	-	-	1	-	3	1	1	-	1	1	2	-	2	-
TALCA	11	3	1	-	3	-	2	-	1	1	-	-	1	-	2	2	-	-	-	-	-	-	2	-	6	-
MAULE	127	3	1	1	-	-	-	-	2	-	2	-	1	-	3	-	15	-	32	1	24	-	22	1	25	-
LINARES	23	2	2	-	2	-	1	-	1	-	1	-	-	-	1	-	2	-	-	-	-	-	1	-	12	2
ÑUBLE	65	9	6	2	6	1	7	2	4	-	2	-	8	-	3	-	8	1	2	-	5	-	11	-	3	3
CONCEPCION	110	3	1	-	-	-	2	-	1	-	5	-	4	-	3	-	4	1	16	1	35	-	22	-	17	1
ARAUCO	3	3	1	1	-	-	-	-	-	-	-	-	1	1	-	-	-	-	-	-	-	-	-	-	1	1
BIO-BIO	31	2	11	1	4	-	1	-	2	-	2	-	2	-	-	-	3	-	2	1	-	-	-	-	4	-
MALLECO	56	5	5	-	2	-	-	-	2	-	1	-	2	-	1	1	-	-	1	-	16	-	10	1	16	3
CAUTIN	18	5	1	1	2	-	-	-	3	-	-	-	-	-	-	-	-	-	-	-	3	1	8	2	1	1
VALDIVIA	35	1	2	-	11	-	5	-	3	-	1	-	1	-	4	-	1	-	1	1	2	-	1	-	3	-
OSORNO	39	1	5	-	2	-	13	-	-	-	1	-	3	-	3	-	3	-	6	-	2	-	-	-	1	1
LLANQUIHUE	33	8	5	-	1	1	1	-	1	1	2	2	2	1	5	-	11	3	1	-	1	-	1	-	2	-
CHILOE	7	1	2	-	-	-	-	-	-	-	-	-	-	-	1	-	-	-	1	1	-	-	3	-	-	-
AYSEN	10	2	-	-	1	1	-	-	-	-	-	-	-	-	-	-	-	-	-	-	3	-	4	-	-	-
MAGALLANES	176	-	-	-	2	-	9	-	1	-	5	-	5	-	4	-	60	-	54	-	19	-	15	-	2	-

TABLA No. 10

T O S F E R I N A
CASOS Y MUERTES POR PROVINCIAS Y GRUPOS DE EDADES
Chile 1967

PROVINCIAS	TOTAL		GRUPOS DE EDADES																							
			- 1		1 - 4		5 - 9		10 - 14		15 - 19		20 - 24		25 - 34		35 - 44		45 - 54		55 - 64		65 y más		Ignorada	
	C	M	C	M	C	M	C	M	C	M	C	M	C	M	C	M	C	M	C	M	C	M	C	M	C	M
CHILE	1 538	74	367	52	643	17	383	4	79	-	16	-	1	-	3	-	3	-	-	-	2	-	1	1	40	-
TARAPACA	6	6	2	2	3	3	1	1	-	-	-	-	-	-	-	-	-	-	-	-	-	-	-	-	-	-
ANTOFAGASTA	8	-	4	-	4	-	-	-	-	-	-	-	-	-	-	-	-	-	-	-	-	-	-	-	-	-
ATACAMA	54	1	17	-	22	1	9	-	6	-	-	-	-	-	-	-	-	-	-	-	-	-	-	-	-	-
COQUIMBO	60	5	20	4	19	-	18	1	3	-	-	-	-	-	-	-	-	-	-	-	-	-	-	-	-	-
ACONCAGUA	44	-	11	-	13	-	9	-	9	-	2	-	-	-	-	-	-	-	-	-	-	-	-	-	-	-
VALPARAISO	66	5	13	3	27	2	22	-	3	-	-	-	-	-	-	-	-	-	-	-	-	-	-	-	1	-
SANTIAGO	439	6	117	5	164	1	107	-	13	-	4	-	-	-	1	-	3	-	-	-	-	-	-	-	30	-
O'HIGGINS	40	-	9	-	19	-	9	-	2	-	-	-	-	-	-	-	-	-	-	-	1	-	-	-	-	-
COLCHAGUA	36	2	11	2	14	-	9	-	2	-	-	-	-	-	-	-	-	-	-	-	-	-	-	-	-	-
CURICO	41	1	3	1	16	-	14	-	3	-	1	-	-	-	-	-	-	-	-	-	-	-	-	-	4	-
TALCA	11	3	1	1	5	2	3	-	2	-	-	-	-	-	-	-	-	-	-	-	-	-	-	-	-	-
MAULE	127	3	18	3	59	-	24	-	15	-	6	-	1	-	2	-	-	-	-	-	1	-	-	-	1	-
LINARES	23	2	4	2	13	-	4	-	2	-	-	-	-	-	-	-	-	-	-	-	-	-	-	-	-	-
ÑUBLE	65	9	23	6	24	1	16	2	2	-	-	-	-	-	-	-	-	-	-	-	-	-	-	-	-	-
CONCEPCION	110	3	20	2	55	1	30	-	4	-	1	-	-	-	-	-	-	-	-	-	-	-	-	-	-	-
ARAUCO	3	3	3	3	-	-	-	-	-	-	-	-	-	-	-	-	-	-	-	-	-	-	-	-	-	-
BIO-BIO	31	2	4	2	17	-	8	-	2	-	-	-	-	-	-	-	-	-	-	-	-	-	-	-	-	-
MALLECO	56	5	18	3	24	2	12	-	2	-	-	-	-	-	-	-	-	-	-	-	-	-	-	-	-	-
CAUTIN	18	5	3	3	12	2	2	-	-	-	-	-	-	-	-	-	-	-	-	-	-	-	-	-	1	-
VALDIVIA	35	1	7	-	22	1	4	-	1	-	1	-	-	-	-	-	-	-	-	-	-	-	-	-	-	-
OSORNO	39	1	9	1	19	-	10	-	1	-	-	-	-	-	-	-	-	-	-	-	-	-	-	-	-	-
LLANQUIHUE	33	8	16	6	12	1	4	-	-	-	-	-	-	-	-	-	-	-	-	-	-	-	1	1	-	-
CHILOE	7	1	1	1	4	-	1	-	-	-	1	-	-	-	-	-	-	-	-	-	-	-	-	-	-	-
AYSEN	10	2	5	2	3	-	2	-	-	-	-	-	-	-	-	-	-	-	-	-	-	-	-	-	-	-
MAGALLANES	176	-	28	-	73	-	65	-	7	-	-	-	-	-	-	-	-	-	-	-	-	-	-	-	3	-

TABLA No. 12

POLIOMIELITIS
CASOS Y MUERTES POR PROVINCIAS Y GRUPOS DE EDADES
Chile 1967

PROVINCIAS	TOTAL		GRUPOS DE EDADES																							
			- 1		1 - 4		5 - 9		10 - 14		15 - 19		20 - 24		25 - 34		35 - 44		45 - 54		55 - 64		65 y más		Ignorada	
	C	M	C	M	C	M	C	M	C	M	C	M	C	M	C	M	C	M	C	M	C	M	C	M		
CHILE	79	20	8	2	39	10	14	2	10	2	3	3	1	-	-	-	2	1	-	-	-	-	-	-	2	-
TARAPACA	4	-	-	-	1	-	-	-	2	-	-	-	1	-	-	-	-	-	-	-	-	-	-	-	-	-
ANTOFAGASTA	-	-	-	-	-	-	-	-	-	-	-	-	-	-	-	-	-	-	-	-	-	-	-	-	-	-
ATACAMA	4	-	-	-	2	-	1	-	1	-	-	-	-	-	-	-	-	-	-	-	-	-	-	-	-	-
COQUIMBO	-	-	-	-	-	-	-	-	-	-	-	-	-	-	-	-	-	-	-	-	-	-	-	-	-	-
ACONCAGUA	1	1	-	-	1	1	-	-	-	-	-	-	-	-	-	-	-	-	-	-	-	-	-	-	-	-
VALPARAISO	1	1	-	-	-	-	-	-	-	-	1	1	-	-	-	-	-	-	-	-	-	-	-	-	2	-
SANTIAGO	29	4	4	1	15	3	5	-	3	-	-	-	-	-	-	-	-	-	-	-	-	-	-	-	2	-
O'HIGGINS	4	1	1	-	1	-	2	1	-	-	-	-	-	-	-	-	-	-	-	-	-	-	-	-	-	-
COLCHAGUA	1	1	-	-	1	1	-	-	-	-	-	-	-	-	-	-	-	-	-	-	-	-	-	-	-	-
CURICO	1	-	-	-	-	-	1	-	-	-	-	-	-	-	-	-	-	-	-	-	-	-	-	-	-	-
TALCA	2	1	-	-	1	1	-	-	-	-	-	-	-	-	-	-	1	-	-	-	-	-	-	-	-	-
MAULE	1	1	-	-	-	-	-	-	-	-	1	1	-	-	-	-	-	-	-	-	-	-	-	-	-	-
LINARES	1	-	-	-	-	-	-	-	1	-	-	-	-	-	-	-	-	-	-	-	-	-	-	-	-	-
ÑUBLE	9	2	2	1	5	1	2	-	-	-	-	-	-	-	-	-	-	-	-	-	-	-	-	-	-	-
CONCEPCION	4	4	-	-	2	2	-	-	2	2	-	-	-	-	-	-	-	-	-	-	-	-	-	-	-	-
ARAUCO	1	-	-	-	1	-	-	-	-	-	-	-	-	-	-	-	-	-	-	-	-	-	-	-	-	-
BIO-BIO	2	-	-	-	1	-	1	-	-	-	-	-	-	-	-	-	-	-	-	-	-	-	-	-	-	-
MALLECO	5	1	-	-	3	-	-	-	1	-	1	1	-	-	-	-	-	-	-	-	-	-	-	-	-	-
CAUTIN	3	-	-	-	3	-	-	-	-	-	-	-	-	-	-	-	-	-	-	-	-	-	-	-	-	-
VALDIVIA	2	2	-	-	-	-	1	1	-	-	-	-	-	-	-	-	1	1	-	-	-	-	-	-	-	-
OSORNO	-	-	-	-	-	-	-	-	-	-	-	-	-	-	-	-	-	-	-	-	-	-	-	-	-	-
LLANQUIHUE	2	1	-	-	2	1	-	-	-	-	-	-	-	-	-	-	-	-	-	-	-	-	-	-	-	-
CHILOE	1	-	1	-	-	-	-	-	-	-	-	-	-	-	-	-	-	-	-	-	-	-	-	-	-	-
AYSEN	-	-	-	-	-	-	-	-	-	-	-	-	-	-	-	-	-	-	-	-	-	-	-	-	-	-
MAGALLANES	1	-	-	-	-	-	1	-	-	-	-	-	-	-	-	-	-	-	-	-	-	-	-	-	-	-

TABLA No. 13

SARAPIÓN

CASOS Y MUERTES POR PROVINCIAS Y MESES

Chile 1967

PROVINCIAS	TOTAL		ENERO		FEBRERO		MARZO		ABRIL		MAYO		JUNIO		JULIO		AGOSTO		SEPTIEMBRE		OCTUBRE		NOVIEMBRE		DICIEMBRE		
	C	M	C	M	C	M	C	M	C	M	C	M	C	M	C	M	C	M	C	M	C	M	C	M	C	M	
CHILE	15 702	1 134	2 033	137	1 214	120	1146	90	1066	78	1 414	94	1 447	76	1627	103	1243	77	1177	88	1156	79	1223	93	956	99	
TARAPACA	259	14	79	4	43	3	28	3	29		40	1	22	-	5	1	6	-	5	2	1				1		
ANTOFAGASTA	136	8	55	5	12	1	11	2	6		4		6		7		12		6		7		7		3		
ATACAMA	446	16	61	3	19		47	-	26	3	26	1	61	-	47	4	30		39		47	2	28	2	15	1	
COQUIMBO	505	22	49	6	47	-	31	3	20	1	45	1	106	3	99	3	31	1	13	1	18	1	28		18	2	
ACONCAGUA	910	20	9		53	2	74	3	41		185	4	135	3	129	1	75	2	76		40	1	63	3	30	1	
VALPARAISO	2 289	42	138	6	140	4	112	1	128	2	243	3	263	6	322	5	237	4	231	5	227	3	166	2	82	1	
SANTIAGO	3 504	193	432	20	215	16	231	9	126	8	207	7	259	16	368	21	351	25	311	19	279	16	391	17	334	19	
O'HIGGINS	145	7	30		13	1	13				2		4	1	1		2		3	2	13	1	22		42	2	
COLCHAGUA	263	9	29		8		3	1	1						4		14		38		57		27	5	82	3	
CURICO	30	1	9		4		1		1		2		1				3				2		5	1	2		
TALCA	256	20	63	2	21	6	28	1	21	1	14		7		21	3	6	2	16	1	23	1	15		21	3	
MAULE	271	11	47	3	13	2	4	1	14	1	39		33	2	69		32		7	1	7		4	1	2		
LINARES	196	16	75	3	14	2	9	2	13	1	21	2	15		6	1	3		1		7		20	1	12	4	
ÑUBLE	1 070	77	92	5	47	5	120	5	117	13	142	16	129	5	118	5	46	4	74	3	71	6	74	4	40	6	
CONCEPCION	1 630	168	238	23	195	28	177	17	228	16	173	27	204	13	146	17	123	12	63	9	45	2	16		22	4	
ARAUCO	110	43	8		6	6	24	7	15	12	9	1	15	5	14	7	7	2	9	1	1	1	2	1			
BIO-BIO	401	28	54	5	46	3	43	2	39	2	44	4	14	1	41	2	14	1	27	1	16	1	29	2	34	4	
MALLECO	264	31	40	7	23	4	18	2	13	1	18	1	51	2	34	5	19	1	10		15	5	15	2	8	1	
CAUTIN	847	95	423	26	83	16	58	14	94	2	79	12	24	4	24	3	12	1	5	1	20	2	12	4	13	10	
VALDIVIA	151	35	39	10	36	4	8	4	10	3	6	2	13	2	12	2	2	1	7	1	3	-	9	4	6	2	
OSORNO	998	135	20	9	165	17	99	12	84	10	89	10	61	5	85	9	85	8	53	14	87	6	102	18	68	17	
LLANQUIHUE	842	135	28		11		3	1	30	1	14	2	11	6	51	13	109	13	172	25	163	29	181	26	69	19	
CHILOE	157	7					3		10	1	11		13	2	24	1	24		11	1	7	2	7		47		
AYSEN																											
MAGALLANES	22	1	15				1				1								1						5		

TABLA No. 14

S A R A M P I O N

CASOS Y MUERTES POR PROVINCIAS Y GRUPOS DE EDADES

Chile 1967

PROVINCIAS	TOTAL		GRUPOS DE EDADES																							
			- 1		1 - 4		5 - 9		10 - 14		15 - 19		20 - 24		25 - 34		35 - 44		45 - 54		55 - 64		65 y más		Ignorada	
	C	M	C	M	C	M	C	M	C	M	C	M	C	M	C	M	C	M	C	M	C	M	C	M	C	M
CHILE	15 702	1 134	3 802	583	7 364	479	3145	52	989	14	259	5	124	-	82	-	21	1	5	-	2	-	3	-	108	-
TARAPACA	259	14	49	5	133	8	64	-	9	-	3	1	1	-	-	-	-	-	-	-	-	-	-	-	-	-
ANTOFAGASTA	136	8	24	3	77	5	25	-	5	-	-	-	3	-	2	-	-	-	-	-	-	-	-	-	-	-
ATACAMA	446	16	83	9	180	5	131	2	39	-	5	-	3	-	4	-	-	-	-	-	-	-	-	-	-	-
COQUIMBO	505	22	73	11	201	10	147	1	72	-	6	-	1	-	4	-	1	-	-	-	-	-	-	-	-	-
ACONCAGUA	910	20	176	10	405	9	252	1	61	-	4	-	5	-	6	-	-	-	-	-	-	-	-	-	-	-
VALPARAISO	2 289	42	463	18	1 013	19	592	5	148	-	33	-	11	-	11	-	3	-	1	-	1	-	1	-	12	-
SANTIAGO	3 504	193	945	100	1 709	82	564	11	139	-	33	-	31	-	11	-	2	-	1	-	-	-	1	-	68	-
O'HIGGINS	145	7	33	1	70	5	31	-	9	1	1	-	-	-	1	-	-	-	-	-	-	-	-	-	-	-
COLCHAGUA	263	9	54	6	100	3	55	-	28	-	11	-	7	-	6	-	1	-	-	-	-	-	-	-	-	-
CURICO	30	1	4	-	11	1	6	-	3	-	4	-	-	-	-	-	-	-	-	-	-	-	-	-	-	-
TALCA	256	20	52	10	127	8	50	2	7	-	8	-	6	-	5	-	-	-	-	-	-	-	-	-	-	-
MAULE	271	11	14	6	85	3	105	2	34	-	17	-	9	-	3	-	2	-	1	-	-	-	-	-	-	-
LINARES	196	16	36	9	87	7	47	-	12	-	11	-	2	-	1	-	-	-	-	-	-	-	-	-	-	-
ÑUBLE	1 070	77	233	38	498	35	189	4	107	-	28	-	10	-	2	-	2	-	-	-	-	-	1	-	-	-
CONCEPCION	1 630	168	569	106	802	57	186	2	48	2	14	1	3	-	2	-	3	-	-	-	-	-	-	-	-	-
ARAUCO	110	43	27	20	58	23	20	-	4	-	1	-	-	-	-	-	-	-	-	-	-	-	-	-	-	-
BIO-BIO	401	28	100	14	213	12	67	1	15	-	1	1	3	-	2	-	2	-	-	-	-	-	-	-	-	-
MALLECO	264	31	36	13	125	16	48	2	32	-	12	-	5	-	2	-	2	-	2	-	-	-	-	-	-	-
CAUTIN	847	95	131	39	447	42	167	7	48	6	27	-	9	-	8	-	1	1	-	-	-	-	-	-	-	-
VALDIVIA	151	35	34	17	75	14	24	4	8	-	6	-	1	-	3	-	-	-	-	-	-	-	-	-	-	-
OSORNO	998	135	281	80	506	46	157	4	48	3	2	2	3	-	-	-	1	-	-	-	-	-	-	-	-	-
LLANQUIHUE	842	135	167	66	384	63	166	4	80	2	20	-	10	-	5	-	3	-	-	-	-	-	-	-	-	-
CHILOE	157	7	17	2	52	5	39	-	31	-	12	-	1	-	4	-	-	-	-	-	1	-	-	-	-	-
AYSEN	-	-	-	-	-	-	-	-	-	-	-	-	-	-	-	-	-	-	-	-	-	-	-	-	-	-
MAGALLANES	22	1	1	-	6	1	13	-	2	-	-	-	-	-	-	-	-	-	-	-	-	-	-	-	-	-

TABLA No. 15

CASOS Y MUERTES POR FIEBRE TIFOIDEA Y PARATIFOIDEA, ESCARLATINA, DIFTERIA, TOS FERINA, POLIOMIELITIS AGUDA, SARAMPION Y TIFO, POR PROVINCIAS Y CIRCUNSCRIPCIONES

Chile 1967

PROVINCIAS Y CIRCUNSCRIPCIONES	FIEBRE TIFOIDEA Y PARATIFOIDEA (040 y 041)		ESCARLATINA (050)		DIFTERIA (055)		TOS FERINA (058)		POLIOMIELITIS AGUDA (080)		SARAMPION (085)		TIFO (100 107)	
	Casos	Muertes	Casos	Muertes	Casos	Muertes	Casos	Muertes	Casos	Muertes	Casos	Muertes	Casos	Muertes
	CHILE	4 536	134	2 345	9	659	59	1 538	74	79	20	15 702	1 134	6
TARAPACA	50	-	26	-	-	-	6	6	4	-	259	14	-	-
Arica	36	-	26	-	-	-	2	2	3	-	107	3	-	-
Chillana	-	-	-	-	-	-	-	-	-	-	-	-	-	-
Putre	-	-	-	-	-	-	-	-	1	-	-	-	-	-
Belón	-	-	-	-	-	-	-	-	-	-	5	5	-	-
Camiña	-	-	-	-	-	-	-	-	-	-	2	2	-	-
Iquique	14	-	-	-	-	-	-	-	-	-	110	2	-	-
Tarapacá	-	-	-	-	-	-	3	3	-	-	-	-	-	-
Pica	-	-	-	-	-	-	-	-	-	-	33	1	-	-
Salitrera Victoria	-	-	-	-	-	-	-	-	-	-	2	1	-	-
Chiapa	-	-	-	-	-	-	1	1	-	-	-	-	-	-
ANTOFAGASTA	31	5	48	-	6	4	8	-	-	-	136	8	-	-
Tocopilla	2	-	1	-	-	-	-	-	-	-	2	-	-	-
María Elena	3	3	1	-	4	4	-	-	-	-	4	1	-	-
Calama	2	-	10	-	-	-	5	-	-	-	9	-	-	-
Chuquibambilla	3	-	22	-	-	-	-	-	-	-	15	-	-	-
Antofagasta	17	-	13	-	1	-	3	-	-	-	45	5	-	-
Pedro de Valdivia	-	-	1	-	1	-	-	-	-	-	60	1	-	-
Taltal	4	2	-	-	-	-	-	-	-	-	-	-	-	-
Ollagüe	-	-	-	-	-	-	-	-	-	-	1	1	-	-

PROVINCIAS Y CIRCUNSCRIPCIONES	FIEBRE TIFOIDEA Y PARATIFOIDEA (040 y 041)		ESCARLATINA (050)		DIFTERIA (055)		TOS FERINA (056)		POLIOMIELITIS AGUDA (080)		SARAMPION (085)		TIFO (100-107)	
	Casos	Muertes	Casos	Muertes	Casos	Muertes	Casos	Muertes	Casos	Muertes	Casos	Muertes	Casos	Muertes
	ATACAMA	59	-	40	-	4	-	54	1	4	-	446	16	-
Chañaral	8	-	-	-	-	-	1	-	-	-	57	1	-	-
Potrerillos	3	-	26	-	-	-	-	-	-	-	27	-	-	-
Pueblo Huido	-	-	-	-	-	-	1	-	-	-	35	2	-	-
Copiapó	21	-	5	-	3	-	50	-	2	-	160	7	-	-
Caldera	2	-	-	-	-	-	-	-	-	-	-	-	-	-
Tierra Amarilla	12	-	2	-	1	-	1	1	-	-	36	-	-	-
Vallenar	5	-	1	-	-	-	-	-	2	-	13	2	-	-
El Tránsito	-	-	-	-	-	-	-	-	-	-	1	1	-	-
Domeyko	-	-	-	-	-	-	-	-	-	-	1	1	-	-
Freirina	-	-	2	-	-	-	-	-	-	-	55	1	-	-
Huasco Bajo	1	-	2	-	-	-	1	-	-	-	38	1	-	-
El Salvador	7	-	2	-	-	-	-	-	-	-	23	-	-	-
COQUIMBO	109	6	96	1	6	3	60	5	-	-	505	22	-	-
La Serena	30	-	16	-	-	-	2	-	-	-	103	2	-	-
Almirante Latorre	-	-	-	-	2	2	-	-	-	-	-	-	-	-
La Higuera	1	-	-	-	-	-	-	-	-	-	8	-	-	-
Vicuña	7	-	2	-	-	-	-	-	-	-	2	-	-	-
Paihuano	4	-	2	1	-	-	-	-	-	-	15	-	-	-
Coquimbo	3	-	17	-	-	-	1	-	-	-	76	3	-	-
Ovalle	9	-	27	-	-	-	11	-	-	-	81	4	-	-
Cerrillos	-	-	1	-	3	-	-	-	-	-	-	-	-	-
Sotaquí	-	-	-	-	-	-	-	-	-	-	2	2	-	-
Tongoy	-	-	-	-	-	-	1	1	-	-	-	-	-	-
Caren	1	-	-	-	-	-	-	-	-	-	45	-	-	-
Rapel	6	-	2	-	-	-	-	-	-	-	25	-	-	-
Monte Patria	1	-	-	-	-	-	6	1	-	-	6	2	-	-
Barraza	1	1	-	-	-	-	-	-	-	-	6	2	-	-
Punitaqui	6	1	5	-	-	-	1	-	-	-	15	-	-	-
Hurtado	1	-	-	-	-	-	1	-	-	-	1	-	-	-

PROVINCIA Y CIRCUNSCRIPCIONES	FIEBRE TIFOIDEA Y PARATIFOIDEA (040 y 041)		ESCARLATINA (050)		DIFTERIA (055)		TOS FERINA (056)		POLIOMIELITIS AGUDA (080)		SARAMPION (085)		TIFO (100-107)		
	Casos	Muertes	Casos	Muertes	Casos	Muertes	Casos	Muertes	Casos	Muertes	Casos	Muertes	Casos	Muertes	
Combarbalá	5	1	2	-	-	-	-	-	-	-	-	95	5	-	-
Chañaral Alto	-	-	-	-	1	1	-	-	-	-	-	-	-	-	-
Illapel	18	1	1	-	-	-	21	2	-	-	-	-	-	-	-
Mincha	-	-	-	-	-	-	2	1	-	-	-	4	-	-	-
Canela	2	2	-	-	-	-	-	-	-	-	-	1	1	-	-
Salamanca	10	-	7	-	-	-	-	-	-	-	-	1	1	-	-
Los Viles	3	-	14	-	-	-	13	-	-	-	-	8	-	-	-
Algarrobito	1	-	-	-	-	-	1	-	-	-	-	7	-	-	-
												4	-	-	-
ACONCAGUA	49	2	135	-	1	-	44	-	1	1	910	20	-	-	-
La Ligua	15	-	2	-	-	-	2	-	-	-	74	4	-	-	-
Longotoma	1	1	-	-	-	-	-	-	-	-	1	-	-	-	-
Petorca	-	-	5	-	-	-	33	-	-	-	48	2	-	-	-
Chincolco	-	-	1	-	-	-	-	-	-	-	1	1	-	-	-
Cabildo	1	-	-	-	-	-	-	-	-	-	38	2	-	-	-
San Felipe	8	1	41	-	1	-	3	-	-	-	73	-	-	-	-
Curimón	3	-	1	-	-	-	-	-	-	-	5	2	-	-	-
Panquehue	-	-	4	-	-	-	-	-	-	-	2	-	-	-	-
Catemu	1	-	2	-	-	-	1	-	1	1	42	2	-	-	-
Putendo	6	-	5	-	-	-	-	-	-	-	30	-	-	-	-
Santa María	-	-	6	-	-	-	-	-	-	-	3	-	-	-	-
Los Andes	13	-	57	-	-	-	5	-	-	-	521	7	-	-	-
Rinconada	1	-	2	-	-	-	-	-	-	-	12	-	-	-	-
Catapilco	-	-	-	-	-	-	-	-	-	-	1	-	-	-	-
San Esteban	-	-	9	-	-	-	-	-	-	-	59	-	-	-	-
VALPARAISO	241	5	332	-	56	3	66	5	1	1	2 289	42	-	-	-
Quillota	27	-	44	-	-	-	11	-	-	-	363	7	-	-	-
La Calera	16	1	10	-	2	-	-	-	-	-	141	4	-	-	-
Llay-Llay	5	1	8	-	-	-	3	1	-	-	244	6	-	-	-
Hijuelas	-	-	-	-	-	-	-	-	-	-	2	1	-	-	-

PROVINCIAS Y CIRCUNSCRIPCIONES	FIEBRE TIFOIDEA Y PARATIFOIDEA (040 y 041)		ESCARLATINA (050)		DIFTERIA (055)		TOS FERINA (058)		POLIOMIELITIS AGUDA (080)		SARAMPION (085)		TIFO (100-107)	
	Casos	Muertes	Casos	Muertes	Casos	Muertes	Casos	Muertes	Casos	Muertes	Casos	Muertes	Casos	Muertes
	Puchuncaví	-	-	-	-	-	-	1	1	-	-	-	-	-
Quintero	1	-	1	-	-	-	-	-	-	-	3	1	-	-
La Cruz	3	-	1	-	-	-	-	-	-	-	23	1	-	-
Nogales	-	-	1	-	-	-	-	-	-	-	8	1	-	-
El Puerto	26	-	65	-	6	-	10	-	1	1	399	3	-	-
Almendral	12	-	49	-	2	-	6	-	-	-	127	2	-	-
Barón	46	1	46	-	13	1	11	-	-	-	250	3	-	-
Viña del Mar	47	1	56	-	31	2	13	1	-	-	362	6	-	-
Limache	7	-	3	-	-	-	-	-	-	-	57	-	-	-
Olmué	1	-	-	-	-	-	1	1	-	-	1	-	-	-
Quilpué	43	1	41	-	2	-	8	1	-	-	116	2	-	-
Villa Alemana	5	-	4	-	-	-	1	-	-	-	63	1	-	-
Casablanca	2	-	3	-	-	-	1	-	-	-	130	4	-	-
SANTIAGO	2 747	40	1 185	4	330	16	439	6	29	4	3 504	193	1	-
Recoleta	27	2	19	-	4	-	5	-	2	-	30	-	-	-
Portales	96	-	40	-	5	-	13	-	1	-	44	2	-	-
Moneda	20	-	8	-	2	-	2	-	1	-	15	1	-	-
Universidad	67	1	14	-	7	-	8	-	-	-	54	3	-	-
Estación	163	1	45	-	16	-	12	-	3	-	129	5	-	-
Independencia	46	2	31	-	12	1	17	-	-	-	72	2	-	-
San Isidro	87	-	29	-	14	1	8	-	1	1	59	1	-	-
Conchalí	194	-	167	-	40	-	36	-	5	1	613	24	-	-
Providencia	38	1	13	-	1	-	5	-	1	-	8	-	-	-
Ñuñoa	281	2	128	-	15	-	29	-	2	-	127	6	-	-
San Miguel	490	8	135	-	72	6	25	-	3	-	639	31	-	-
Maipú	66	-	9	1	2	-	4	-	1	1	35	4	-	-
Quinta Normal	108	2	30	1	11	-	29	1	-	-	46	4	-	-
Renca	81	1	29	-	8	1	7	-	2	-	126	7	-	-
Quilicura	19	-	10	-	3	-	1	-	-	-	22	1	-	-
Til-Til	5	-	-	-	-	-	2	-	-	-	41	-	-	-

PROVINCIAS Y CIRCUNSCRIPCIONES	FIEBRE TIFOIDEA Y PARATIFOIDEA (040 y 041)		ESCARLATINA (050)		DIFTERIA (055)		TOS FERINA (056)		POLIOMIELITIS AGUDA (080)		SARAMPION (085)		TIFO (100-107)	
	Casos	Muertes	Casos	Muertes	Casos	Muertes	Casos	Muertes	Casos	Muertes	Casos	Muertes	Casos	Muertes
	Colina	57	1	17	-	4	-	5	-	-	-	26	-	-
Lampa	2	-	3	-	-	-	-	-	-	-	1	-	-	-
Barrancas	117	4	55	-	15	1	28	-	1	1	123	9	-	-
Cisternas	313	5	105	-	46	1	27	1	-	-	242	18	-	-
Pte. Alto	43	1	37	1	2	-	25	-	3	-	65	2	-	-
San J. de Maipo	2	-	7	-	-	-	1	-	-	-	5	-	-	-
Curacaví	11	-	1	-	-	-	-	-	-	-	55	4	-	-
Las Condes	44	1	15	-	6	-	4	-	-	-	16	4	-	-
La Florida	10	-	9	-	-	-	1	-	1	-	24	1	-	-
Pirque	5	-	46	-	-	-	3	-	-	-	15	-	-	-
La Granja	119	1	70	-	20	1	54	1	-	-	295	13	-	-
Talagante	5	-	3	-	5	-	9	-	-	-	36	2	-	-
Peñaflor	34	1	12	-	2	1	12	-	1	-	129	6	-	-
Isla de Maipo	3	3	-	-	1	1	-	-	-	-	8	4	-	-
Melipilla	16	-	3	-	2	-	1	-	-	-	20	5	1	-
Codigua	1	1	1	-	-	-	-	-	-	-	1	-	-	-
El Monte	1	1	2	-	-	-	1	1	-	-	-	-	-	-
San Pedro	1	-	-	-	-	-	-	-	-	-	1	-	-	-
Alhué	-	-	-	-	1	-	-	-	-	-	-	-	-	-
María Pinto	1	-	-	-	-	-	-	-	-	-	-	-	-	-
San Antonio	4	-	1	-	-	-	10	1	-	-	19	2	-	-
Santo Domingo	-	-	-	-	-	-	-	-	-	-	1	-	-	-
Cartagena	-	-	-	-	1	1	3	-	-	-	6	2	-	-
San Bernardo	108	-	76	-	10	-	8	-	-	-	82	7	-	-
Calera de Tango	2	-	4	-	-	-	-	-	-	-	35	-	-	-
Buín	26	-	1	-	1	-	18	-	1	-	117	14	-	-
Paine	6	1	1	-	-	-	23	1	-	-	102	4	-	-
Champa	5	-	-	-	1	1	-	-	-	-	4	2	-	-
La Reina	14	-	3	1	-	-	3	-	-	-	11	1	-	-
Cardenal Caro	9	-	6	-	1	-	-	-	-	-	5	2	-	-
O'HIGGINS	253	27	77	1	19	3	40	-	4	1	145	7	1	1
Rancagua	76	1	13	-	8	1	19	-	2	-	24	-	-	-

PROVINCIAS Y CIRCUNSCRIPCIONES	FIEBRE TIFOIDEA Y PARATIFOIDEA (040 y 041)		ESCARLATINA (050)		DIFTERIA (055)		TOS FERINA (058)		POLIOMIELITIS AGUDA (080)		SARAMPION (085)		TIFO (100-107)	
	Casos	Muertes	Casos	Muertes	Casos	Muertes	Casos	Muertes	Casos	Muertes	Casos	Muertes	Casos	Muertes
Doñihue	9	-	1	-	2	-	-	-	-	-	2	-	-	-
Coltauco	8	1	-	-	2	-	-	-	1	1	1	1	-	-
Machalí	9	1	31	-	-	-	1	-	-	-	1	1	-	-
San Fco. de Mostazal	2	2	1	-	2	-	1	-	-	-	-	-	-	-
Sewell	16	-	6	-	1	-	3	-	-	-	4	-	-	-
Graneros	8	1	3	-	-	-	2	-	-	-	55	3	-	-
Codegua	1	-	-	-	-	-	1	-	-	-	5	-	-	-
Peumo	19	-	9	-	1	-	1	-	-	-	17	-	-	-
El Manzano	5	5	-	-	-	-	-	-	-	-	-	-	-	-
San Vicente	33	-	1	-	1	1	-	-	-	-	8	1	1	1
Zúñiga	2	1	-	-	-	-	-	-	-	-	-	-	-	-
Pichidegua	12	12	-	-	-	-	-	-	-	-	7	1	-	-
Rengo	5	-	1	-	1	-	-	-	-	-	5	-	-	-
Malloa	10	2	2	-	-	-	-	-	-	-	10	-	-	-
Pichiguao	5	-	-	-	-	-	-	-	-	-	-	-	-	-
Tilcoco	6	1	1	-	-	-	2	-	-	-	1	-	-	-
Coinco	7	-	2	-	-	-	-	-	-	-	-	-	-	-
Olivar	3	-	1	-	-	-	3	-	1	-	-	-	-	-
Requinoa	4	-	5	1	-	-	6	-	-	-	4	-	-	-
Las Cabras	13	-	-	-	1	1	1	-	-	-	1	-	-	-
COLCHAGUA	124	3	63	1	8	3	36	2	1	1	263	9	-	-
Santa Cruz	23	-	15	1	6	3	3	-	-	-	75	1	-	-
Chépica	10	-	5	-	2	-	-	-	-	-	20	-	-	-
Lolol	1	-	2	-	-	-	-	-	-	-	6	1	-	-
Pumanque	2	-	-	-	-	-	-	-	-	-	2	-	-	-
Palmilla	11	2	6	-	-	-	2	-	-	-	21	-	-	-
Marchigue	-	-	-	-	-	-	-	-	-	-	1	-	-	-
Pichilemu	1	-	1	-	-	-	8	-	-	-	1	-	-	-
La Estrella	2	-	-	-	-	-	-	-	-	-	1	1	-	-
Peralillo	2	-	-	-	-	-	-	-	-	-	37	4	-	-
Paredones	-	-	-	-	-	-	1	1	-	-	-	-	-	-

PROVINCIAS Y CIRCUNSCRIPCIONES	FIEBRE TIFOIDEA Y PARATIFOIDEA (040 y 041)		ESCARLATINA (050)		DIFTERIA (055)		TOS FERINA (058)		POLIOMIELITIS AGUDA (080)		SARAMPION (085)		TIFO (100-107)	
	Casos	Muertes	Casos	Muertes	Casos	Muertes	Casos	Muertes	Casos	Muertes	Casos	Muertes	Casos	Muertes
San Pedro de Alcántara	1	1	-	-	-	-	1	1	-	-	-	-	-	-
San Fernando	50	-	29	-	-	-	16	-	-	-	82	1	-	-
Nancaagua	2	-	-	-	-	-	-	-	-	-	4	1	-	-
Chimbarongo	9	-	2	-	-	-	5	-	1	1	9	-	-	-
Placilla	10	-	3	-	-	-	-	-	-	-	4	-	-	-
CURICO	50	2	12	-	3	1	41	1	1	-	30	1	-	-
Curicó	29	1	5	-	2	-	14	1	1	-	17	-	-	-
Romerol	1	1	1	-	-	-	2	-	-	-	2	-	-	-
Teno	8	-	5	-	-	-	25	-	-	-	6	-	-	-
Rauco	6	-	-	-	-	-	-	-	-	-	2	-	-	-
Licanten	-	-	-	-	1	1	-	-	-	-	-	-	-	-
Llico de Mataquito	-	-	-	-	-	-	-	-	-	-	1	-	-	-
Hualañé	6	-	1	-	-	-	-	-	-	-	2	1	-	-
TALCA	75	1	14	-	19	6	11	3	2	1	256	20	-	-
Talca	49	1	10	-	12	-	2	-	-	-	114	6	-	-
San Clemente	12	-	-	-	-	-	1	1	1	1	10	5	-	-
Pelarco	1	-	-	-	-	-	-	-	-	-	4	-	-	-
Cumpeo	-	-	-	-	1	1	3	-	-	-	32	2	-	-
Pencahue	-	-	-	-	3	3	-	-	-	-	3	1	-	-
Maule	4	-	2	-	-	-	-	-	-	-	5	1	-	-
Molina	1	-	1	-	-	-	3	1	1	-	74	5	-	-
Villa Prat	2	-	-	-	-	-	-	-	-	-	5	-	-	-
Sagrada Familia	1	-	-	-	-	-	-	-	-	-	1	-	-	-
Curepto	-	-	-	-	1	1	-	-	-	-	1	-	-	-
Cualleco	-	-	-	-	1	1	1	1	-	-	-	-	-	-
Lontué	4	-	1	-	-	-	1	-	-	-	6	-	-	-
San Rafael	1	-	-	-	1	-	-	-	-	-	1	-	-	-
MAULE	38	-	23	-	6	1	127	3	1	1	271	11	-	-

PROVINCIAS Y CIRCUNSCRIPCIONES	FIEBRE TIFOIDEA Y PARATIFOIDEA (040 y 041)		ESCARLATINA (050)		DIFTERIA (055)		TOS FERINA (058)		POLIOMIELITIS AGUDA (080)		SARAMPION (085)		TIFO (100-107)	
	Casos	Muertes	Casos	Muertes	Casos	Muertes	Casos	Muertes	Casos	Muertes	Casos	Muertes	Casos	Muertes
Constitución	-	-	-	-	-	-	-	-	-	-	6	6	-	-
Empedrado	-	-	-	-	-	-	1	1	-	-	-	-	-	-
Chanco	4	-	1	-	-	-	2	-	-	-	53	-	-	-
Curanipe	-	-	2	-	-	-	2	-	-	-	31	-	-	-
Cauquenes	30	-	20	-	5	-	116	2	-	-	155	5	-	-
Sauzal	3	-	-	-	1	1	5	-	-	-	23	-	-	-
Pocillas	-	-	-	-	-	-	-	-	1	1	3	-	-	-
Coronel de Maule	1	-	-	-	-	-	1	-	-	-	-	-	-	-
LINARES	43	3	6	-	13	1	23	2	1	-	196	16	-	-
San Javier	2	-	-	-	7	-	2	-	-	-	63	5	-	-
Huerta de Maule	-	-	-	-	-	-	-	-	-	-	2	2	-	-
Villa Alegre	10	-	-	-	-	-	3	-	-	-	76	5	-	-
Linares	5	3	5	-	5	-	17	2	1	-	51	2	-	-
Yerbas Buenas	-	-	-	-	-	-	1	-	-	-	1	-	-	-
Longaví	-	-	-	-	1	1	-	-	-	-	1	1	-	-
Parral	23	-	1	-	-	-	-	-	-	-	2	1	-	-
Retiro	3	-	-	-	-	-	-	-	-	-	-	-	-	-
ÑUBLE	158	4	30	-	43	1	65	9	9	2	1 070	77	-	-
Quirihue	15	1	1	-	2	1	13	-	-	-	110	2	-	-
Portezuelo	1	-	-	-	-	-	-	-	-	-	11	-	-	-
Trehuaco	-	-	-	-	-	-	-	-	-	-	1	1	-	-
Ninhue	-	-	-	-	-	-	-	-	-	-	14	4	-	-
Cobquecura	1	1	-	-	-	-	5	2	-	-	77	4	-	-
San Carlos	64	1	2	-	25	-	4	-	-	-	118	4	-	-
San Nicolas	5	-	-	-	-	-	1	1	-	-	26	3	-	-
Chillón	31	-	15	-	9	-	32	-	6	2	496	29	-	-
Huechupín	2	-	-	-	1	-	-	-	-	-	1	-	-	-
Pinto	3	-	-	-	-	-	2	2	-	-	15	2	-	-
Coihueco	1	1	-	-	-	-	2	2	-	-	9	5	-	-

PROVINCIAS Y CIRCUNSCRIPCIONES	FIEBRE TIFOIDEA y PARATIFOIDEA (040 y 041)		ESCARLATINA (050)		DIFTERIA (055)		TOS FERINA (056)		POLIOMIELITIS AGUDA (080)		SARAMPION (085)		TIFO (100-107)	
	Casos	Muertes	Casos	Muertes	Casos	Muertes	Casos	Muertes	Casos	Muertes	Casos	Muertes	Casos	Muertes
Bulnes	8	-	3	-	2	-	3	-	-	-	66	4	-	-
San Ignacio	1	-	-	-	-	-	-	-	-	-	11	11	-	-
Quillón	2	-	-	-	-	-	1	1	-	-	5	1	-	-
Yungay	19	-	8	-	1	-	-	-	2	-	93	2	-	-
Pemuco	1	-	-	-	-	-	-	-	-	-	2	1	-	-
El Carmen	3	-	1	-	-	-	1	-	1	-	13	2	-	-
Tucapel	1	-	-	-	3	-	1	1	-	-	2	2	-	-
CONCEPCION	190	15	31	-	39	5	110	3	4	4	1 630	168	-	-
Tomé	8	-	-	-	-	-	1	1	-	-	15	2	-	-
Rafael	1	1	-	-	-	-	1	1	-	-	1	1	-	-
Coilemu	-	-	-	-	-	-	2	1	-	-	170	19	-	-
Hánquil	-	-	-	-	-	-	-	-	1	1	-	-	-	-
Talcahuano	70	2	4	-	8	-	12	-	1	1	217	20	-	-
Concepción	58	-	14	-	23	2	36	-	1	1	262	36	-	-
Chiguayante	8	1	1	-	-	-	-	-	1	1	10	3	-	-
Penco	5	-	1	-	2	2	1	-	-	-	7	7	-	-
Hualqui	5	-	-	-	-	-	-	-	-	-	1	-	-	-
Copiulemu	-	-	-	-	-	-	-	-	-	-	3	-	-	-
La Florida	3	-	-	-	-	-	2	-	-	-	105	5	-	-
Coronel	12	2	4	-	1	1	5	-	-	-	362	18	-	-
Lota	6	-	7	-	3	-	1	-	-	-	319	31	-	-
Santa Juana	4	4	-	-	-	-	-	-	-	-	21	4	-	-
Yumbel	2	2	-	-	-	-	3	-	-	-	82	4	-	-
Tomeco	-	-	-	-	-	-	-	-	-	-	3	-	-	-
Cabrero	2	2	-	-	-	-	40	-	-	-	27	2	-	-
Talcamávida	-	-	-	-	-	-	-	-	-	-	1	1	-	-
San Rosendo	1	-	-	-	-	-	-	-	-	-	1	1	-	-
Río Claro	-	-	-	-	-	-	-	-	-	-	1	-	-	-
Monte Aguila	1	-	-	-	-	-	6	-	-	-	6	5	-	-
San Pedro	3	-	-	-	2	-	-	-	-	-	11	4	-	-
Presidente Ríos	-	-	-	-	-	-	-	-	-	-	4	4	-	-

PROVINCIAS Y CIRCUNSCRIPCIONES	FIEBRE TIFOIDEA Y PARATIFOIDEA (040 y 041)		ESCARLATINA (050)		DIFTERIA (055)		TOS FERINA (056)		POLIOMIELITIS AGUDA (080)		SARAMPION (085)		TIFO (100-107)	
	Casos	Muertes	Casos	Muertes	Casos	Muertes	Casos	Muertes	Casos	Muertes	Casos	Muertes	Casos	Muertes
	Armando Alarcón	1	1	-	-	-	-	-	-	-	-	1	1	-
ARAUCO	18	2	4	-	3	-	3	3	1	-	110	43	-	-
Arauco	1	-	1	-	-	-	-	-	1	-	22	-	-	-
Carampangue	-	-	-	-	-	-	3	3	-	-	5	5	-	-
Curanilahue	1	-	3	-	1	-	-	-	-	-	65	33	-	-
Lebu	7	1	-	-	2	-	-	-	-	-	6	1	-	-
Los Alamos	1	-	-	-	-	-	-	-	-	-	2	2	-	-
Cañete	8	1	-	-	-	-	-	-	-	-	3	-	-	-
Contulmo	-	-	-	-	-	-	-	-	-	-	7	2	-	-
BIO-BIO	51	2	36	1	9	1	31	2	2	-	401	28	-	-
Los Angeles	32	1	18	1	8	-	13	-	1	-	157	14	-	-
Santa Bárbara	2	-	17	-	-	-	-	-	-	-	35	-	-	-
La Laja	6	-	-	-	-	-	2	-	1	-	13	2	-	-
Quilleco	1	1	-	-	-	-	-	-	-	-	-	-	-	-
Antuco	-	-	-	-	-	-	3	-	-	-	138	5	-	-
Nacimiento	4	-	-	-	-	-	5	-	-	-	39	6	-	-
Negrete	-	-	-	-	1	1	1	1	-	-	-	-	-	-
Mulchén	6	-	1	-	-	-	7	1	-	-	19	1	-	-
MALLECO	50	2	15	-	10	-	56	5	5	1	264	31	2	-
Angol	9	-	2	-	1	-	43	3	-	-	31	1	-	-
Puren	-	-	-	-	-	-	-	-	-	-	3	1	-	-
Los Sauces	-	-	-	-	1	-	9	-	-	-	-	-	-	-
Renanco	2	-	-	-	-	-	-	-	-	-	2	-	-	-
Collipulli	8	1	-	-	2	-	1	-	2	-	38	2	-	-
Ercilla	-	-	-	-	-	-	-	-	-	-	7	5	-	-
Traiguén	15	-	2	-	-	-	-	-	1	-	20	1	2	-
Lumaco	2	-	-	-	-	-	-	-	-	-	6	-	-	-

PROVINCIAS Y CIRCUNSCRIPCIONES	FIEBRE TIFOIDEA Y PARATIFOIDEA (040 y 041)		ESCARLATINA (050)		DIFTERIA (055)		TOS FERINA (058)		POLIOMIELITIS AGUDA (080)		SARAMPION (085)		TIFO (100-107)	
	Casos	Muertes	Casos	Muertes	Casos	Muertes	Casos	Muertes	Casos	Muertes	Casos	Muertes	Casos	Muertes
	Pichi-Pellahuen	4	1	-	-	-	-	-	-	-	-	-	-	-
Victoria	3	-	11	-	4	-	1	-	1	-	75	4	-	-
Selva Oscura	-	-	-	-	-	-	-	-	-	-	1	1	-	-
Curacautín	6	-	-	-	2	-	-	-	-	-	77	13	-	-
Lonquimay	1	-	-	-	-	-	2	2	1	1	4	3	-	-
CAUTIN	106	7	20	-	46	5	18	5	3	-	847	95	1	1
Lautaro	7	-	2	-	2	-	-	-	-	-	358	32	-	-
Galvarino	-	-	1	-	-	-	-	-	-	-	8	-	-	-
Pesquero	-	-	-	-	-	-	-	-	-	-	6	3	-	-
Nueva Imperial	5	-	1	-	1	-	1	1	1	-	21	2	-	-
Carahue	3	1	-	-	1	1	11	-	-	-	91	3	-	-
Nehuentué	-	-	-	-	-	-	-	-	-	-	-	-	1	1
Puerto Saavedra	-	-	-	-	-	-	-	-	1	-	3	3	-	-
Puerto Dominguez	-	-	-	-	-	-	-	-	-	-	4	4	-	-
Temuco	44	-	8	-	35	-	-	-	-	-	148	6	-	-
Vilcún	2	-	-	-	-	-	2	-	-	-	76	3	-	-
Cherquenco	3	1	-	-	-	-	-	-	-	-	3	2	-	-
Freire	-	-	1	-	2	-	-	-	-	-	8	3	-	-
Los Laureles	-	-	-	-	-	-	1	1	-	-	1	1	-	-
Cunco	1	1	-	-	-	-	-	-	-	-	7	7	-	-
Llaima	-	-	-	-	-	-	-	-	-	-	3	3	-	-
Pitrufrquén	4	1	2	-	1	-	1	1	-	-	23	1	-	-
Toltén	1	-	-	-	2	2	1	1	-	-	-	-	-	-
Lastarria	-	-	-	-	1	1	-	-	-	-	1	1	-	-
Loncoche	15	-	2	-	-	-	-	-	-	-	36	-	-	-
Villarrica	1	-	-	-	-	-	-	-	-	-	4	2	-	-
Pucón	16	-	3	-	-	-	-	-	-	-	26	1	-	-
T. Schmidt	-	-	-	-	-	-	-	-	-	-	4	4	-	-

PROVINCIAS Y CIRCUNSCRIPCIONES	FIEBRE TIFOIDEA Y PARATIFOIDEA (040 y 041)		ESCARLATINA (050)		DIFTERIA (055)		TOS FERINA (058)		POLIOMIELITIS AGUDA (080)		SARAMPION (085)		TIFO (100-107)	
	Casos	Muertes	Casos	Muertes	Casos	Muertes	Casos	Muertes	Casos	Muertes	Casos	Muertes	Casos	Muertes
Curarrehue	-	-	-	-	-	-	1	1	-	-	-	-	-	-
Las Hortensias	-	-	-	-	1	1	-	-	-	-	3	1	-	-
Padre Las Casas	4	3	-	-	-	-	-	-	-	-	12	12	-	-
Quitratué	-	-	-	-	-	-	-	-	-	-	1	1	-	-
VALDIVIA	35	1	53	1	23	1	35	1	2	2	151	35	1	-
Valdivia	11	-	23	-	14	-	2	-	1	1	30	5	1	-
Corral	-	-	-	-	-	-	-	-	-	-	1	1	-	-
San José de la Mariquina	-	-	-	-	-	-	1	-	-	-	4	1	-	-
Panguipulli	1	-	-	-	-	-	-	-	-	-	4	4	-	-
Lanco	-	-	-	-	-	-	-	-	-	-	1	1	-	-
Los Lagos	-	-	6	-	-	-	1	-	-	-	-	-	-	-
Reumén	-	-	2	-	-	-	-	-	-	-	-	-	-	-
Futrone	-	-	-	-	-	-	-	-	-	-	1	1	-	-
La Unión	15	-	-	-	3	-	18	-	-	-	50	3	-	-
Puerto Ulloa	-	-	1	1	-	-	-	-	-	-	3	3	-	-
Paillaco	1	1	-	-	2	-	-	-	1	1	-	-	-	-
Río Bueno	5	-	21	-	2	-	11	-	-	-	46	6	-	-
Lago Ranco	1	-	-	-	-	-	1	-	-	-	2	1	-	-
Choshuenco	1	-	-	-	1	1	-	-	-	-	1	1	-	-
Llifén	-	-	-	-	-	-	-	-	-	-	4	4	-	-
Mantilhue	-	-	-	-	-	-	-	-	-	-	2	2	-	-
Liquiñe	-	-	-	-	1	-	1	1	-	-	2	2	-	-
OSORNO	19	3	58	-	5	1	39	1	-	-	998	135	-	-
Puerto Octay	2	-	-	-	-	-	4	-	-	-	26	16	-	-

PROVINCIAS Y CIRCUNSCRIPCIONES	FIEBRE TIFOIDEA Y PARATIFOIDEA (040 y 041)		ESCARLATINA (050)		DIFTERIA (055)		TOS FERINA (058)		POLIOMIELITIS AGUDA (080)		SARAMPION (085)		TIFO (100-107)	
	Casos	Muertes	Casos	Muertes	Casos	Muertes	Casos	Muertes	Casos	Muertes	Casos	Muertes	Casos	Muertes
Osorno	12	2	56	-	3	-	31	-	-	-	866	53	-	-
San Juan de la Costa	1	-	-	-	-	-	1	1	-	-	8	7	-	-
San Pablo	-	-	-	-	-	-	3	-	-	-	2	2	-	-
Quilacahuin	-	-	-	-	-	-	-	-	-	-	1	1	-	-
Río Negro	-	-	-	-	-	-	-	-	-	-	3	1	-	-
Riachuelo	-	-	-	-	-	-	-	-	-	-	2	2	-	-
Purranque	3	-	1	-	1	-	-	-	-	-	41	4	-	-
Hueyusca	-	-	-	-	-	-	-	-	-	-	1	1	-	-
Entre Lagos	-	-	1	-	-	-	-	-	-	-	10	10	-	-
Rahue	1	1	-	-	1	1	-	-	-	-	38	38	-	-
LLANQUIHUE	5	1	11	-	8	3	33	8	2	1	842	135	-	-
Puerto Varas	-	-	-	-	-	-	1	-	-	-	14	14	-	-
Fresia	-	-	5	-	-	-	2	-	-	-	70	8	-	-
Río Frío	-	-	-	-	1	1	-	-	1	1	2	2	-	-
Frutillar	-	-	1	-	-	-	1	1	-	-	45	9	-	-
Mauñín	-	-	-	-	-	-	2	-	-	-	11	-	-	-
Misquihue	-	-	-	-	-	-	2	2	-	-	3	3	-	-
Los Muermos	-	-	-	-	-	-	-	-	-	-	2	-	-	-
Puerto Montt	4	1	4	-	7	2	20	-	1	-	472	48	-	-
Calbuco	-	-	-	-	-	-	-	-	-	-	130	11	-	-
Colaco	-	-	-	-	-	-	4	4	-	-	7	7	-	-
Llanquihue	1	-	1	-	-	-	1	1	-	-	84	31	-	-
Caleta Hornopirén	-	-	-	-	-	-	-	-	-	-	1	1	-	-
Rolecha	-	-	-	-	-	-	-	-	-	-	1	1	-	-

PROVINCIAS Y CIRCUNSCRIPCIONES	FIEBRE TIFOIDEA Y PARATIFOIDEA (040 y 041)		ESCARLATINA (050)		DIFTERIA (055)		TOS FERINA (056)		PÓLIOMIELITIS AGUDA (080)		SARAMPION (085)		TIFO (100-107)	
	Casos	Muertes	Casos	Muertes	Casos	Muertes	Casos	Muertes	Casos	Muertes	Casos	Muertes	Casos	Muertes
CHILOE	11	3	1	-	-	-	7	1	1	-	157	7	-	-
Ancud	1	1	-	-	-	-	2	-	1	-	116	7	-	-
Chacao	1	-	-	-	-	-	1	-	-	-	7	-	-	-
Queanchi	-	-	-	-	-	-	-	-	-	-	2	-	-	-
Tenaún	1	1	-	-	-	-	-	-	-	-	-	-	-	-
Dalcahue	-	-	-	-	-	-	-	-	-	-	3	-	-	-
Castro	1	-	-	-	-	-	1	-	-	-	19	-	-	-
Quehuí	-	-	-	-	-	-	-	-	-	-	2	-	-	-
Rilán	-	-	-	-	-	-	-	-	-	-	2	-	-	-
Chonchi	1	-	-	-	-	-	1	-	-	-	3	-	-	-
Queilén	-	-	1	-	-	-	-	-	-	-	3	-	-	-
Quellón	4	-	-	-	-	-	1	1	-	-	-	-	-	-
Achao	1	-	-	-	-	-	-	-	-	-	-	-	-	-
Curaco de Vélez	1	1	-	-	-	-	-	-	-	-	-	-	-	-
Palena	-	-	-	-	-	-	1	-	-	-	-	-	-	-
AYSEN	1	-	4	-	1	1	10	2	-	-	-	-	-	-
Aysen	-	-	1	-	-	-	-	-	-	-	-	-	-	-
Coyhaique	-	-	3	-	1	1	2	-	-	-	-	-	-	-
Chile Chico	-	-	-	-	-	-	6	-	-	-	-	-	-	-
Río Baker	1	-	-	-	-	-	1	1	-	-	-	-	-	-
Rossellot	-	-	-	-	-	-	1	1	-	-	-	-	-	-
MAGALLANES	23	-	25	-	1	-	176	-	1	-	22	1	-	-
Puerto Natales	6	-	4	-	-	-	-	-	-	-	3	-	-	-
Punta Arenas	17	-	21	-	1	-	176	-	1	-	19	1	-	-

PROVINCIAS	CARBUNCO (082)				POLIOMIELITIS AGUDA (080)				ENCEFALITIS (082)				SARAMPION (085)			
	MORBILIDAD		MORTALIDAD		MORBILIDAD		MORTALIDAD		MORBILIDAD		MORTALIDAD		MORBILIDAD		MORTALIDAD	
	Número	Tasa	Número	Tasa	Número	Tasa	Número	Tasa	Número	Tasa	Número	Tasa	Número	Tasa	Número	Tasa
CHILE	179	2.0	4	0.0	79	0.9	20	0.2	142	1.6	106	1.2	15 702	172.5	1 134	12.5
TARAPACA	-	-	-	-	4	2.5	-	-	1	0.6	1	0.6	259	162.6	14	8.8
ANTOFAGASTA	4	1.6	-	-	-	-	-	-	4	1.6	4	1.6	136	53.5	8	3.1
ATACAMA	4	2.5	-	-	4	2.5	-	-	3	1.8	3	1.8	446	274.5	16	9.8
COQUINBO	-	-	-	-	-	-	-	-	8	2.4	8	2.4	505	152.7	22	6.7
ACONCAGUA	-	-	-	-	1	0.6	1	0.6	6	3.4	6	3.4	910	516.4	20	11.3
VALPARAISO	1	0.1	-	-	1	0.1	1	0.1	28	3.7	16	2.1	2 289	300.0	42	5.5
SANTIAGO	4	0.1	-	-	29	0.9	4	0.1	23	0.7	23	0.7	3 504	107.0	193	5.9
O'HIGGINS	6	2.1	-	-	4	1.4	1	0.3	4	1.4	4	1.4	145	49.7	7	2.4
COLCHAGUA	14	8.0	-	-	1	0.6	1	0.6	-	-	-	-	263	151.1	9	5.2
CURICO	9	6.9	-	-	1	0.8	-	-	2	1.5	2	1.5	30	23.1	1	0.8
TALCA	3	1.3	1	0.4	2	0.9	1	0.4	2	0.9	2	0.9	256	110.7	20	8.6
MAULE	1	1.1	-	-	1	1.1	1	1.1	2	2.2	-	-	271	302.6	11	12.3
LINARES	8	3.9	-	-	1	0.5	-	-	5	2.4	5	2.4	196	95.8	16	7.8
ÑUBLE	56	17.3	1	0.3	9	2.8	2	0.6	7	2.2	2	0.6	1 070	330.6	77	23.8
CONCEPCION	1	0.1	-	-	4	0.6	4	0.6	7	1.0	7	1.0	1 630	242.8	168	25.0
ARAUCO	6	5.7	-	-	1	1.0	-	-	3	2.9	3	2.9	110	104.7	43	40.9
BIO BIO	26	12.3	-	-	2	0.9	-	-	18	8.5	6	2.8	401	189.6	28	13.2
MALLECO	9	4.6	-	-	5	2.5	1	0.5	6	3.1	1	0.5	264	134.5	31	15.8
CAUTIN	18	4.1	2	0.5	3	0.7	-	-	4	0.9	4	0.9	847	190.8	95	21.4
VALDIVIA	9	3.0	-	-	2	0.7	2	0.7	2	0.7	2	0.7	151	50.4	35	11.7
OSORNO	-	-	-	-	-	-	-	-	2	1.3	2	1.3	998	638.2	135	86.3
LLANQUIHUE	-	-	-	-	2	0.9	1	0.5	2	0.9	2	0.9	842	394.1	135	63.2
CHILOE	-	-	-	-	1	1.0	-	-	1	1.0	1	1.0	157	155.5	7	6.9
AYSEN	-	-	-	-	-	-	-	-	-	-	-	-	-	-	-	-
MAGALLANES	-	-	-	-	1	1.1	-	-	2	2.2	2	2.2	22	23.7	1	1.1

PROVINCIAS	VARICELA (087)				PAROTIDITIS (089)				HEPATITIS INFECCIOSA (092)				RABIA (094)			
	MORBILIDAD		MORTALIDAD		MORBILIDAD		MORTALIDAD		MORBILIDAD		MORTALIDAD		MORBILIDAD		MORTALIDAD	
	Número	Tasa	Número	Tasa	Número	Tasa	Número	Tasa	Número	Tasa	Número	Tasa	Número	Tasa	Número	Tasa
CHILE	43 656	150.1	61	0.7	7 624	83.8	-	-	1 803	19.8	80	0.9	-	-	-	-
TARAPACA	362	227.2	-	-	589	369.7	-	-	31	19.5	1	0.6	-	-	-	-
ANTOFAGASTA	424	166.8	1	0.4	471	185.3	-	-	72	28.3	2	0.8	-	-	-	-
ATACAMA	401	246.8	-	-	656	403.7	-	-	43	26.5	-	-	-	-	-	-
COQUIMBO	484	146.4	3	0.9	422	127.6	-	-	32	9.7	3	0.9	-	-	-	-
ACONCAGUA	422	239.5	1	0.6	295	167.4	-	-	13	7.4	2	1.1	-	-	-	-
VALPARAISO	2 526	331.1	7	0.9	802	105.1	-	-	240	31.5	9	1.2	-	-	-	-
SANTIAGO	6 054	184.8	27	0.8	2 440	74.5	-	-	338	10.3	38	1.2	-	-	-	-
O'HIGGINS	296	101.4	-	-	343	117.5	-	-	78	26.7	2	0.7	-	-	-	-
COLCHAGUA	178	102.3	1	0.6	108	62.1	-	-	51	29.3	-	-	-	-	-	-
CURICO	133	102.3	-	-	102	78.4	-	-	4	3.1	-	-	-	-	-	-
TALCA	64	27.7	1	0.4	159	68.8	-	-	9	3.9	1	0.4	-	-	-	-
MAULE	137	153.0	1	1.1	12	13.4	-	-	14	15.6	-	-	-	-	-	-
LINARES	153	74.8	2	1.0	122	59.6	-	-	8	3.9	1	0.5	-	-	-	-
ÑUBLE	235	72.6	4	1.2	127	39.2	-	-	43	13.3	4	1.2	-	-	-	-
CONCEPCION	419	62.4	4	0.6	227	33.8	-	-	100	14.9	10	1.5	-	-	-	-
ARAUCO	31	29.5	1	1.0	28	26.6	-	-	32	30.4	-	-	-	-	-	-
BIO-BIO	317	149.9	4	1.9	125	59.1	-	-	63	29.8	2	0.9	-	-	-	-
MALLECO	300	152.8	1	0.5	227	115.7	-	-	139	70.8	1	0.5	-	-	-	-
CAUTIN	206	46.4	2	0.5	75	16.9	-	-	32	7.2	2	0.5	-	-	-	-
VALDIVIA	161	53.7	1	0.3	65	21.7	-	-	104	34.7	-	-	-	-	-	-
OSORNO	105	67.1	-	-	4	2.6	-	-	19	12.2	-	-	-	-	-	-
LLANQUIHUE	-	-	-	-	-	-	-	-	58	27.1	1	0.5	-	-	-	-
CHILOE	-	-	-	-	-	-	-	-	25	24.8	1	1.0	-	-	-	-
AYSEN	-	-	-	-	-	-	-	-	78	185.1	-	-	-	-	-	-
MAGALLANES	248	267.4	-	-	225	242.6	-	-	177	190.9	-	-	-	-	-	-

PROVINCIAS	T I F O (100-107)				HIDATIDOSIS (125)				TRIQUINOSIS (128)				GRIPE O INFLUENZA (480 - 483)			
	MORBILIDAD		MORTALIDAD		MORBILIDAD		MORTALIDAD		MORBILIDAD		MORTALIDAD		MORBILIDAD		MORTALIDAD	
	Número	Tasa	Número	Tasa	Número	Tasa	Número	Tasa	Número	Tasa	Número	Tasa	Número	Tasa	Número	Tasa
CHILE	8	0.1	2	0.0	742	8.2	80	0.7	47	0.5	2	0.0	7 042	77.4	834	9.2
TARAPACA	-	-	-	-	4	2.5	-	-	-	-	-	-	15	9.4	15	9.4
ANTOFAGASTA	-	-	-	-	5	2.0	-	-	1	0.4	-	-	5	2.0	4	1.6
ATACAMA	-	-	-	-	11	6.8	2	1.2	-	-	-	-	662	407.4	1	0.6
COQUIMBO	-	-	-	-	39	11.8	4	1.2	-	-	-	-	1 032	312.1	59	17.8
ACONCAGUA	-	-	-	-	15	8.5	1	0.6	-	-	-	-	16	9.1	16	9.1
VALPARAISO	-	-	-	-	28	3.7	3	0.4	1	0.1	-	-	1 827	239.5	82	10.7
SANTIAGO	1	0.0	-	-	176	5.4	20	0.6	7	0.2	-	-	334	10.2	174	5.3
O'HIGGINS	1	0.3	1	0.3	10	3.4	-	-	17	5.8	1	0.3	309	105.9	27	9.2
COLCHAGUA	-	-	-	-	17	9.8	1	0.6	-	-	-	-	2	1.1	2	1.1
CURICO	-	-	-	-	6	4.6	1	0.8	-	-	-	-	123	94.6	36	27.7
TALCA	-	-	-	-	17	7.4	3	1.3	-	-	-	-	360	155.7	17	7.4
MAULE	-	-	-	-	25	27.9	2	2.2	-	-	-	-	119	132.9	9	10.1
LINARES	-	-	-	-	27	13.2	1	0.5	-	-	-	-	85	41.5	21	10.3
ÑUBLE	-	-	-	-	61	18.8	3	0.9	-	-	-	-	313	96.7	45	13.9
CONCEPCION	-	-	-	-	42	6.3	4	0.6	1	0.1	-	-	145	21.6	36	5.4
ARAUCO	-	-	-	-	4	3.8	-	-	-	-	-	-	5	4.8	5	4.8
BIO-BIO	-	-	-	-	22	10.4	2	0.9	3	1.4	-	-	1 327	627.4	28	13.2
MALLECO	2	1.0	-	-	23	11.7	2	1.0	4	2.0	-	-	93	47.4	12	6.1
CAUTIN	1	0.2	1	0.2	73	16.4	4	0.9	13	2.9	1	0.2	83	18.7	83	18.7
VALDIVIA	1	0.3	-	-	45	15.0	5	1.7	-	-	-	-	57	19.0	57	19.0
OSORNO	-	-	-	-	16	10.2	-	-	-	-	-	-	10	6.4	7	4.5
LLANQUIHUE	-	-	-	-	6	2.8	1	0.5	-	-	-	-	20	9.4	20	9.4
CHILOE	-	-	-	-	13	12.9	-	-	-	-	-	-	63	62.4	63	62.4
AYSEN	-	-	-	-	31	73.6	-	-	-	-	-	-	10	23.7	10	23.7
MAGALLANES	-	-	-	-	26	28.0	1	1.1	-	-	-	-	27	29.1	5	5.4