

SERVICIO NACIONAL DE SALUD
DIRECCION GENERAL
DEPARTAMENTO TECNICO

ANUARIO 1968

ENFERMEDADES DE
NOTIFICACION OBLIGATORIA

SUB-DEPTO. ESTADISTICA

JULIO 1969

I N D I C E

<i>Tabla</i>	<i>M A T E R I A</i>	<i>Página</i>
	NOTA EXPLICATIVA	1
1	Morbilidad y Mortalidad por algunas enfermedades de declaración obligatoria, Chile 1929-1968	1
	Gráfico: Mortalidad por algunas enfermedades de notificación obligatoria, Chile 1929-1968	6
2	Morbilidad y Mortalidad por algunas enfermedades infecciosas y parasitarias, Chile 1968	7
	Casos y muertes por provincias, meses y grupos de edades, Chile 1968	
3 y 4	Tifoidea y Paratifoidea	8
5 y 6	Escarlatina	10
7 y 8	Difteria	12
9 y 10	Tos Ferina	14
11 y 12	Poliomielitis	16
13 y 14	Sarampión	18
15	Casos y muertes por provincias y circunscripciones, Chile 1968	20
16	Morbilidad y Mortalidad por enfermedades de notificación obligatoria, número y tasas por provincias, Chile 1968	34

NOTA EXPLICATIVA

El presente Anuario, Tercero de la serie que el Sub-departamento de Estadística programó para 1968, presenta el movimiento de casos y muertes por algunas enfermedades transmisibles registrados en el país, durante el año en referencia.

FUENTE DE INFORMACION

La información sobre los casos de enfermedades transmisibles que se publica en este Anuario tiene su origen en los Servicios de Epidemiología de los Hospitales Bases de las Areas Hospitalarias, que reciben las notificaciones desde todos los establecimientos de su jurisdicción. Los Hospitales Bases envían mensualmente al Sub-departamento de Estadística, a través de las Zonas de Salud, nóminas de los casos confirmados, con los datos individuales necesarios.

La principal fuente de notificación está constituida por los hospitales, consultorios, postas y otros establecimientos del Servicio Nacional de Salud y particulares. También constituyen fuente de información los médicos que ejercen privadamente, los Oficiales de Registro Civil, farmacia, colegios y otras instituciones y personas, aunque en grado menor.

Los datos de defunciones se obtienen de todas las oficinas locales de Registro Civil del país.

TENDENCIA DE LA MORBILIDAD Y MORTALIDAD (Tabla No. 1)

En la Tabla No. 1 se da una reseña sobre la morbilidad y mortalidad registrada en Chile en los últimos cuarenta años, en relación a algunas enfermedades transmisibles seleccionadas. Las cifras sobre casos se presentan sólo a partir de 1932, año en que se inició su registro sistemático.

Las tasas del último decenio se calcularon con estimaciones de población proporcionados por la Dirección de Estadística y Censos a excepción de los años 1964 a 1967 en que las estimaciones de población fueron hechas por la Escuela de Salubridad para el Plan Nacional de Salud.

En la página 6, que sigue a la Tabla No. 1 se representan gráficamente las tasas de mortalidad de seis enfermedades en los últimos cuarenta años, con la intención de describir más objetivamente su tendencia.

INCIDENCIA OBSERVADA EN 1968 (Tabla No. 2)

En la Tabla No. 2 resume la incidencia de casos y muertes en el país durante 1968 mediante cifras absolutas y tasas por 100 mil habitantes, por enfermedades que en Chile son de notificación obligatoria, el orden secuencial en que se presentan corresponde al de la Clasificación Estadística Internacional de Enfermedades y Causas de Defunción, 8a. Revisión.

DISTRIBUCION POR PROVINCIAS, EDADES Y MESES (Tabla No. 3 a No. 14)

En las páginas 8 a 19, se presentan seis causas seleccionadas de morbilidad y mortalidad, por provincias. Para cada una de estas enfermedades hay una Tabla en la que se distribuyen los casos y muertes según meses del año y otra en la que su distribución es por grupos de edades.

Respecto a la clasificación en el tiempo, los casos se adjudican al mes de aparición de los primeros síntomas, sin embargo, cuando esta información se ignora, se considera -en reemplazo- la fecha de notificación.

DISTRIBUCION POR CIRCUNSCRIPCIONES (Tabla No. 15)

El conocimiento de la incidencia de enfermedades infecciosas -transmisibles en las áreas geográficas pequeñas tiene importancia para la determinación y desarrollo de los programas locales de epidemiología. Con esa finalidad la Tabla No. 15 proporciona el número de casos y muertes clasificadas por Circunscripciones de Registro Civil. Se adopta la circunscripción como unidad geográfica en atención a la estabilidad de sus límites político-administrativos, lo que permite hacer agrupaciones o separaciones que puedan compararse a través del tiempo. Además, otras estadísticas de salud están referidas a ese marco, lo que facilita su inter-relación. Sin embargo es necesario señalar que en 1968 fueron modificados los límites de las 7 Circunscripciones de la Comuna de Santiago por lo que las cifras de Recoleta, Fortales, Moneda, Universidad, Estación, Independencia y Franklin (ex San Isidro) no son totalmente comparables con las de años anteriores.

MORBILIDAD Y MORTALIDAD POR PROVINCIAS (Tabla No. 16)

La última Tabla de este Anuario presenta la distribución por provincias de los casos y muertes, con sus respectivas tasas, de las enfermedades notificables más importantes. El criterio para determinar dicha importancia se basa en el interés epidemiológico de estas enfermedades y en la magnitud de su incidencia.

Conviene tener presente que el cálculo de tasas por provincias implica el riesgo de errores en el denominador, que pueden ser más importantes a medida que las estimaciones de población, no obstante haberse efectuado en forma cuidada y detallada, se alejan del último censo de 1960.

TABLA No. 1

MORBILIDAD Y MORTALIDAD POR ALGUNAS ENFERMEDADES
DE DECLARACION OBLIGATORIA

Chile 1929 - 1968

AÑOS	FIEBRE TIFOIDEA Y PARATIFOIDEA				DISENTERIAS			
	NUMERO		TASAS POR 100.000		NUMERO		TASAS POR 100.000	
	Casos	Mue-tes	Mor-bilidad	Mor-talidad	Casos	Mue-tes	Mor-bilidad	Mor-talidad
1929		662		15.3		254		5.9
1930		723		16.5		380		8.7
1931		608		13.6		184		4.1
1932	1 032	330	22.7	7.2	118	51	2.6	1.1
1933	911	313	19.7	6.7	105	57	2.3	1.2
1934	1 157	358	24.6	7.6	105	48	2.2	1.0
1935	1 407	447	29.5	9.4	312	50	6.6	1.1
1936	1 800	572	37.3	9.8	785	82	16.3	1.7
1937	1 873	534	38.3	10.9	94	35	1.9	0.7
1938	1 944	410	39.2	8.3	74	30	1.5	0.6
1939	2 966	631	59.1	12.6	42	21	0.8	0.4
1940	3 227	649	63.5	12.8	165	66	3.2	1.3
1941	2 912	498	56.3	9.6	109	76	2.1	1.5
1942	2 425	418	46.1	7.9	93	43	1.8	0.8
1943	2 616	441	48.8	8.2	67	17	1.3	0.3
1944	3 484	587	64.0	10.8	43	22	0.8	0.4
1945	3 499	565	63.2	10.2	46	15	0.8	0.3
1946	3 512	463	62.4	8.2	66	29	1.2	0.5
1947	3 573	604	62.5	10.6	74	42	1.3	0.7
1948	3 603	526	62.0	9.0	69	41	1.2	0.7
1949	3 465	519	58.7	8.8	66	50	1.1	0.8
1950	3 395	409	56.6	6.8	39	27	0.6	0.4
1951	4 225	349	67.4	5.7	38	26	0.6	0.4
1952	5 151	246	81.8	3.9	42	34	0.7	0.5
1953	4 276	186	66.4	2.9	24	15	0.4	0.2
1954	4 064	205	61.6	3.1	40	24	0.6	0.4
1955	4 443	179	65.7	2.6	110	52	1.6	0.8
1956	4 501	163	64.8	2.3	81	49	1.2	0.7
1957	5 371	182	75.4	2.6	156	58	2.2	0.8
1958	4 695	175	64.3	2.4	500	52	6.7	0.7
1959	3 334	202	44.7	2.7	599	60	8.0	0.8
1960	4 548	198	59.6	2.6	694	25	9.1	0.3
1961	4 618	184	59.2	2.4	571	38	7.3	0.5
1962	3 873	235	47.9	2.9	474	61	5.9	0.7
1963	4 185	197	50.9	2.4	309	52	2.8	0.6
1964	4 732	181	56.0	2.1	422	71	5.0	0.8
1965	5 598	198	64.8	2.3	347	73	4.0	0.8
1966	4 576	149	51.5	1.7	506	58	5.7	0.7
1967	4 536	134	49.8	1.5	463	54	5.1	0.6
1968	7 091	84	75.8	0.9	494	50	5.3	0.5

AÑOS	ESCARLATINA				DIFTERIA			
	NUMERO		TASAS POR 100.000		NUMERO		TASAS POR 100.000	
	Casos	Muertes	Morbilidad	Mortalidad	Casos	Muertes	Morbilidad	Mortalidad
1929		978		22.6		207		4.8
1930		346		7.9		224		5.1
1931		58		1.3		207		4.6
1932	231	19	5.1	0.4	624	184	13.7	4.0
1933	182	28	3.9	0.6	645	234	13.9	5.0
1934	191	25	4.1	0.5	774	298	16.5	6.3
1935	252	23	5.3	0.5	600	201	12.6	4.2
1936	514	48	10.6	1.0	569	183	11.8	3.8
1937	1 512	138	30.9	2.8	547	139	11.2	2.8
1938	1 558	109	31.4	2.2	600	141	12.1	2.8
1939	2 793	167	55.7	3.3	661	145	13.2	2.9
1940	690	36	13.6	0.7	458	100	9.0	2.0
1941	490	26	9.5	0.5	543	132	10.5	2.6
1942	573	24	10.9	0.5	743	183	14.1	3.5
1943	601	12	11.2	0.2	1 088	209	20.3	3.9
1944	683	11	12.5	0.2	1 162	191	21.3	3.5
1945	284	12	5.1	0.2	1 235	201	22.3	3.6
1946	210	9	3.7	0.2	912	150	16.2	2.7
1947	166	7	2.9	0.1	944	180	16.5	3.1
1948	116	4	2.0	0.1	931	221	16.0	3.8
1949	95	5	1.6	0.1	878	218	14.9	3.7
1950	119	3	2.0	0.0	997	189	16.6	3.2
1951	717	13	11.8	0.2	1 751	222	28.8	3.6
1952	2 693	10	42.8	0.2	1 248	155	19.8	2.5
1953	2 743	17	42.6	0.3	1 024	129	15.9	2.0
1954	1 110	15	16.8	0.2	884	157	13.4	2.4
1955	836	6	12.4	0.1	849	101	12.6	1.5
1956	1 300	14	18.7	0.2	1 070	143	15.4	2.1
1957	1 165	9	16.4	0.1	1 027	155	14.4	2.2
1958	1 384	21	19.0	0.3	1 209	210	16.6	2.9
1959	1 308	7	17.5	0.1	2 009	326	26.9	4.4
1960	1 475	17	19.3	0.2	2 966	405	38.9	5.3
1961	3 246	32	41.6	0.4	2 702	325	34.6	4.2
1962	4 058	38	50.2	0.5	2 022	353	25.0	4.4
1963	2 404	18	29.2	0.2	1 520	246	18.5	3.0
1964	2 218	19	26.2	0.2	1 196	181	14.2	2.1
1965	2 076	8	24.0	0.1	1 094	121	12.7	1.4
1966	2 458	7	27.7	0.1	1 019	94	11.5	1.1
1967	2 345	9	25.8	0.1	659	59	7.2	0.6
1968	2 245	6	24.0	0.1	504	45	5.4	0.5

AÑOS	T O S F E R I N A				M E N I N G I T I S M E N I N G O C O C I C A			
	NUMERO		TASAS POR 100.000		NUMERO		TASAS POR 100.000	
	Casos	Muertes	Morbilidad	Mortalidad	Casos	Muertes	Morbilidad	Mortalidad
1929		2 127		49 2		1		0 0
1930		1 816		41 4		5		0 1
1931		1 305		29 2		10		0 2
1932	6 979	1 080	153 3	23 7	8	8	0 2	0 2
1933	7 410	1 793	159 9	38.7	5	5	0 1	0 1
1934	16 225	1 765	345 3	37 6	6	.	0 1	
1935	6 062	1 555	127.3	32 7	4	4	0 1	0 1
1936	6 878	1 446	142 4	29 9	11	9	0 2	0 2
1937	3 722	921	76.1	18.8	10	7	0 2	0 1
1938	5 392	817	108.8	16.5	23	7	0 5	0.1
1939	4 553	727	90 7	14.5	8	4	0 2	0 1
1940	9 266	1 349	182 4	26.5	10	3	0 2	0.1
1941	3 178	658	61.4	12 7	686	138	13 3	2 7
1942	2 493	267	47 4	5.1	5 610	892	106.6	17 0
1943	8 779	1 117	163.9	20.9	2 699	501	50.4	9 4
1944	3 309	782	60.8	14 4	1 353	298	24 8	5 5
1945	3 026	398	54 6	7 0	750	200	13.5	3.6
1946	4 678	515	83 1	9.1	402	149	7 1	2 6
1947	5 017	1 025	87.7	17.9	230	94	4 0	1 6
1948	4 221	1 024	72.6	17.6	157	64	2 7	1.1
1949	3 111	1 043	52 7	17.7	122	49	2 1	0.8
1950	2 978	382	49 7	6 4	108	21	1 8	0.3
1951	13 763	724	226 1	11 9	95	38	1 6	0.6
1952	5 484	541	87 1	8.6	89	33	1.4	0.5
1953	3 392	411	52 7	6 4	89	30	1.4	0.5
1954	7 890	426	119.6	6 5	108	32	1 6	0 5
1955	7 080	607	104 7	9.0	147	42	2 2	0 6
1956	7 380	354	106 3	5 1	120	37	1 7	0 5
1957	4 230	188	59 4	2.6	118	39	1.7	0.5
1958	12 192	443	167 1	6 1	121	35	1.7	0 5
1959	6 348	527	85 0	7 1	93	38	1 2	0.5
1960	5 030	362	65 9	4.7	106	19	1.4	0.2
1961	2 571	199	33 0	2 5	142	19	1 8	0.2
1962	2 352	185	29 1	2 3	96	19	1 2	0 2
1963	6 462	371	78 6	4 5	92	22	1.1	0.3
1964	5 279	297	62 5	3 5	84	35	1.0	0 4
1965	6 649	327	76 9	3 8	68	19	0 8	0 2
1966	3 599	155	40 5	1.7	101	26	1.1	0.3
1967	1 538	74	16 9	0.8	97	14	1.1	0.2
1968	2 011	92	21 5	1.0	134	15	1.4	0.2

AÑOS	PUSTULA MALIGNA				POLIOMIELITIS AGUDA			
	NUMERO		TASAS POR 100.000		NUMERO		TASAS POR 100.000	
	Casos	Muertes	Morbilidad	Mortalidad	Casos	Muertes	Morbilidad	Mortalidad
1929		112		2.6		12		0.3
1930		110		2.5		34		0.8
1931		70		1.6		56		1.3
1932	382	53	8.4	1.2	2	1	0.0	0.0
1933	224	37	4.8	0.8	7	2	0.2	0.0
1934	263	40	5.6	0.8	2	1	0.0	0.0
1935	224	50	4.7	1.0	2	1	0.0	0.0
1936	223	38	4.6	0.8	6	-	0.1	-
1937	284	63	5.8	1.3	28	3	0.6	0.1
1938	327	65	6.6	1.3	7	1	0.1	0.0
1939	340	61	6.8	1.2	23	5	0.5	0.1
1940	357	49	7.0	1.0	35	5	0.7	0.1
1941	387	55	7.5	1.1	22	6	0.4	0.1
1942	540	79	10.3	1.5	23	2	0.4	0.0
1943	747	90	13.9	1.7	97	7	1.8	0.1
1944	857	84	15.7	1.5	37	8	0.7	0.1
1945	638	64	11.5	1.2	58	4	1.1	0.1
1946	467	44	8.3	0.8	71	16	1.3	0.3
1947	470	39	8.2	0.7	61	24	1.1	0.4
1948	416	46	7.2	0.8	172	35	3.0	0.6
1949	324	48	5.5	0.8	292	51	4.9	0.9
1950	348	28	5.8	0.5	653	111	10.9	1.9
1951	218	20	3.6	0.3	251	42	4.1	0.7
1952	335	25	5.3	0.4	575	88	9.1	1.4
1953	235	17	3.7	0.3	554	64	8.6	1.0
1954	315	23	4.8	0.3	589	87	8.9	1.3
1955	401	13	5.9	0.2	416	97	6.2	1.4
1956	232	11	3.3	0.2	719	87	10.4	1.3
1957	382	25	5.5	0.4	333	58	4.7	0.8
1958	405	20	5.5	0.3	328	78	4.5	1.1
1959	244	25	3.3	0.3	456	100	6.1	1.3
1960	289	20	3.8	0.3	545	101	7.2	1.3
1961	256	6	3.3	0.1	648	102	8.3	1.3
1962	334	14	4.1	0.2	441	108	5.5	1.3
1963	277	11	3.4	0.1	115	53	1.4	0.6
1964	232	8	2.7	0.1	363	64	4.3	0.8
1965	168	7	1.9	0.1	206	43	2.4	0.5
1966	142	5	1.6	0.1	141	33	1.6	0.4
1967	179	4	2.0	0.0	79	20	0.9	0.2
1968	158	7	1.7	0.1	63	21	0.7	0.2

AÑOS	SARAMPION				T I F O			
	NUMERO		TASAS POR 100.000		NUMERO		TASAS POR 100.000	
	Casos	Muertes	Morbilidad	Mortalidad	Casos	Muertes	Morbilidad	Mortalidad
1929		684		15.8		45		1.0
1930		1 530		34.9		27		0.6
1931		950		21.3		16		0.4
1932	1 123	130	24.7	2.9	760	110	16.7	2.4
1933	1 706	191	36.8	4.1	15 377	3 560	331.8	76.8
1934	9 922	1 132	211.2	24.1	14 691	3 271	312.7	69.6
1935	1 621	735	34.0	15.4	5 723	1 176	120.2	24.7
1936	2 109	349	43.7	7.2	4 011	762	83.0	15.8
1937	1 995	299	40.8	6.1	3 045	646	62.2	13.2
1938	2 469	390	49.4	7.9	829	202	16.7	4.1
1939	2 625	370	72.2	7.4	1 440	310	28.7	6.2
1940	1 809	240	35.6	4.7	435	71	8.6	1.4
1941	3 632	226	70.2	4.4	446	38	8.6	0.7
1942	5 409	400	102.8	7.6	567	53	10.8	1.0
1943	888	125	16.6	2.3	630	75	11.8	1.4
1944	668	60	12.3	1.1	697	76	12.8	1.4
1945	6 491	245	117.2	4.4	802	54	14.5	1.0
1946	1 278	131	22.7	2.3	607	20	10.8	0.4
1947	1 899	149	33.2	2.6	724	40	12.7	0.7
1948	3 142	143	54.1	2.5	1 235	59	21.2	1.0
1949	2 503	204	42.4	3.5	561	35	9.5	0.6
1950	1 093	54	18.2	0.9	473	37	7.9	0.6
1951	3 746	117	61.5	1.9	656	25	10.8	0.4
1952	4 224	45	67.1	0.7	261	16	4.4	0.3
1953	7 429	406	115.4	6.3	238	25	3.7	0.4
1954	6 672	735	101.1	11.1	280	30	4.2	0.5
1955	11 831	542	175.0	8.0	389	17	5.8	0.3
1956	10 771	453	155.1	6.5	253	9	3.6	0.1
1957	12 588	677	177.0	9.5	125	7	1.8	0.1
1958	28 320	1 575	388.1	21.6	95	6	1.3	0.1
1959	14 596	1 147	195.5	15.4	112	9	1.5	0.1
1960	32 720	2 116	429.0	27.7	90	7	1.2	0.1
1961	38 469	1 822	493.1	23.4	64	8	0.8	0.1
1962	37 649	2 455	466.3	30.4	98	8	1.2	0.1
1963	28 543	2 243	347.2	27.3	65	3	0.8	0.0
1964	35 941	3 264	425.3	38.6	26	"	0.3	"
1965	13 110	1 211	151.7	14.0	43	2	0.5	0.0
1966	23 604	1 754	265.7	19.7	40	2	0.5	0.0
1967	15 702	1 134	172.5	12.5	6	2	0.1	0.0
1968	7 146	398	76.4	4.3	5	1	0.1	0.0

TABLA No. 2

MORBILIDAD Y MORTALIDAD POR ALGUNAS ENFERMEDADES
INFECCIOSAS Y PARASITARIAS

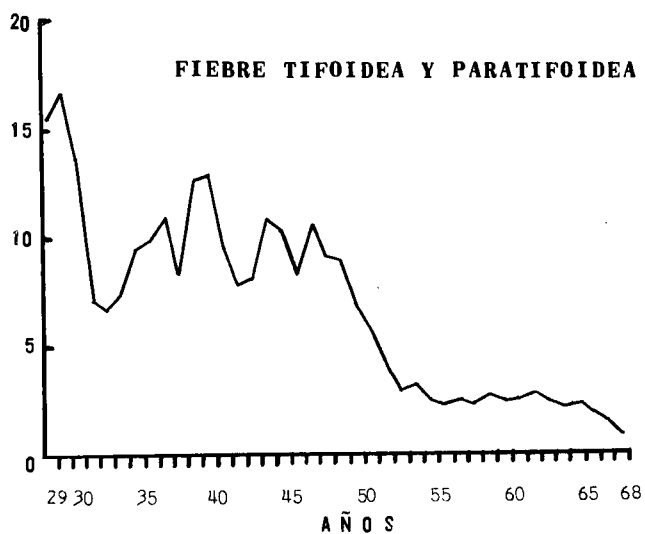
Chile 1968

ENFERMEDADES	MORBILIDAD		MORTALIDAD	
	Casos	Tasas	Defunciones	Tasas
✓ SIFILIS	4 300	46 0	88	0.9
✓ TIFOIDEA Y PARATIFOIDEA	7 091	75 8	84	0.9
✓ BRUCELOSIS	3	0 0	-	-
✓ AMEBIASIS	331	3 5	27	0.3
✓ OTRAS DISENTERIAS	163	1.7	23	0.2
✓ ESCARLATINA	2 245	24 0	6	0.1
✓ ERISIPELA	389	4.2	6	0.1
✓ DIFTERIA	504	5.4	45	0.5
✓ TOS FERINA	2 011	21 5	92	1.0
✓ MENINGITIS MENINGOCOCICA	134	1.4	15	0.2
✓ TETANO	34	0.4	29	0.3
✓ CARBUNCO	158	1.7	7	0.1
✓ POLIOMIELITIS AGUDA	63	0.7	21	0.2
✓ ENCEFALITIS INFECCIOSA AGUDA	97	1.0	57	0.6
✓ SARAMPION	7 146	76.4	398	4.3
✓ RUBEOLA	672	7.2	1	0.0
✓ VARICELA	11 347	121.3	30	0.3
✓ PAROTIDITIS	6 687	71.5	5	0.1
✓ HEPATITIS INFECCIOSA	1 506	16.1	71	0.8
✓ RABIA HUMANA	-	-	-	-
✓ TRACOMA	-	-	-	-
✓ TIFO	5	0.1	1	0.0
✓ HIDATIDOSIS	780	8.3	68	0.7
✓ TRIQUINOSIS	77	0.8	1	0.0
✓ GRIPE	15 232	162.9	2 363	25.3

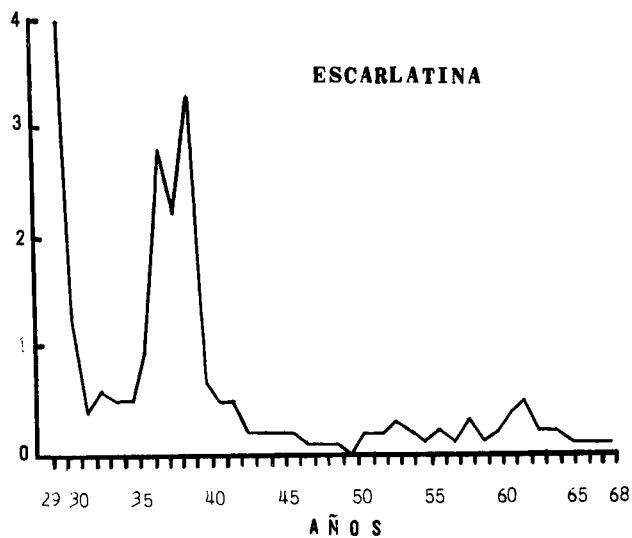
MORTALIDAD POR ALGUNAS ENFERMEDADES DE NOTIFICACION OBLIGATORIA

CHILE 1929-1968

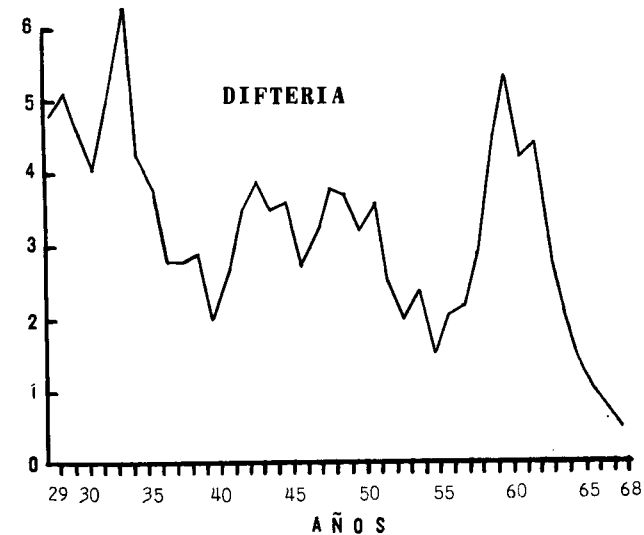
TASAS



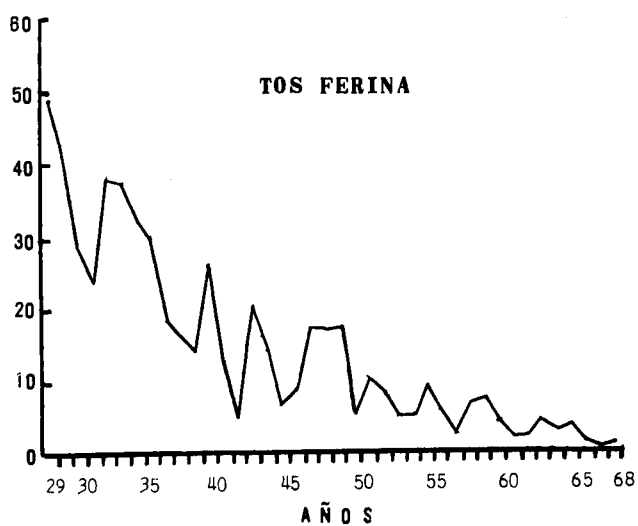
TASAS



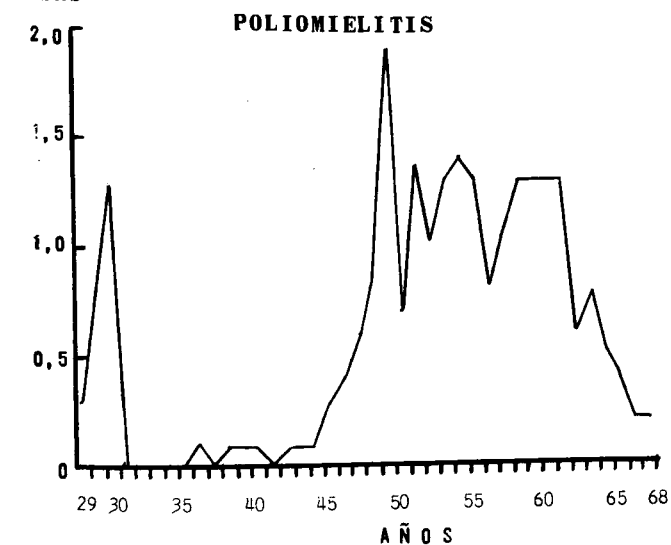
TASAS



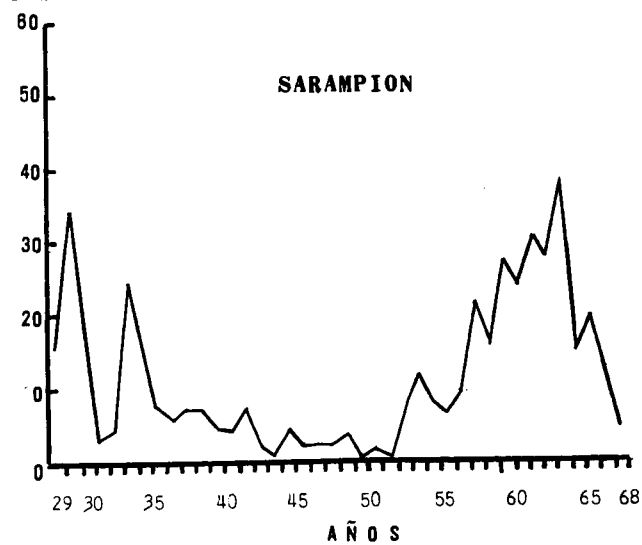
TASAS



TASAS



TASAS



FIEBRE TIFOIDEA Y PARATIFOIDEA
CASOS Y MUERTES POR PROVINCIAS Y MESES
 Chile 1968

PROVINCIAS	T O T A L		ENERO		FEBRERO		MARZO		ABRIL		MAYO		JUNIO		JULIO		AGO STO		SEPTIEMBRE		OCTUBRE		NOVIEMBRE		DICIEMBRE	
	C	M	C	M	C	M	C	M	C	M	C	M	C	M	C	M	C	M	C	M	C	M	C	M	C	M
C H I L E	7 091	84	1 067	13	810	7	583	8	329	4	358	4	274	6	217	6	339	3	363	11	621	5	1 040	9	1 090	10
TARAPACA	65	-	7	-	7	-	18	-	8	-	7	-	2	-	4	-	1	-	2	-	1	-	7	-	1	-
ANTOFAGASTA	38	-	5	-	1	-	6	-	6	-	-	-	1	-	2	-	-	-	-	-	5	-	1	-	11	-
ATACAMA	43	-	5	-	9	-	2	-	5	-	1	-	8	-	2	-	-	-	3	-	2	-	4	-	2	-
COQUIMBO	134	4	24	2	15	-	21	1	15	-	1	-	5	-	11	-	5	-	5	-	3	-	20	1	9	-
ACONCAGUA	73	-	12	-	2	-	7	-	7	-	2	-	6	-	1	-	4	-	7	-	4	-	9	-	12	-
VALPARAISO	767	4	66	-	56	-	47	-	16	-	27	-	22	-	69	1	143	-	129	2	78	-	55	-	59	1
SANTIAGO	4 590	30	708	7	594	2	354	2	206	3	241	2	144	2	85	3	100	-	140	1	410	2	778	2	830	4
O'HIGGINS	374	7	67	-	36	-	28	-	10	-	21	-	14	2	6	1	18	-	16	2	32	1	46	-	80	1
COLCHAGUA	185	1	12	-	12	-	19	-	4	-	5	-	17	-	3	-	6	-	6	-	31	-	45	-	25	1
CURICO	67	2	27	-	6	-	4	1	-	-	6	-	1	-	1	-	10	-	4	1	5	-	2	-	1	-
TALCA	96	4	11	-	8	1	9	2	9	-	8	-	6	-	3	1	4	-	7	-	5	-	8	-	18	-
MAULE	30	1	6	-	2	-	2	-	-	-	1	-	2	-	1	-	1	-	6	-	5	1	3	-	1	-
LINARES	25	2	9	1	3	-	-	-	-	-	1	-	1	1	-	-	1	-	1	-	3	-	6	-	-	-
ÑUBLE	148	5	23	-	22	-	7	-	2	-	8	-	12	-	9	-	15	1	6	-	6	1	26	2	12	1
CONCEPCION	167	10	38	3	9	1	18	-	14	-	5	1	16	-	8	-	12	-	20	3	13	-	11	2	3	-
ARAUCO	22	2	-	-	3	-	4	-	2	1	-	-	3	-	4	-	-	-	-	-	2	-	2	-	2	1
BIO-BIO	39	2	13	-	2	-	2	-	4	-	2	-	-	-	-	-	5	1	1	1	3	-	4	-	3	-
MALLECO	57	1	9	-	2	-	7	-	3	-	6	-	3	-	2	-	3	-	6	1	9	-	2	-	5	-
CAUTIN	82	3	17	-	9	1	20	-	4	-	7	-	2	-	2	-	7	1	-	-	-	-	4	1	10	-
VALDIVIA	25	3	2	-	2	-	2	-	6	-	4	1	2	1	3	-	1	-	2	-	-	-	-	-	1	1
OSORNO	17	2	-	-	3	1	2	-	7	-	1	-	1	-	-	-	-	-	-	-	1	-	2	1	-	-
LLANQUIHUE	13	1	3	-	1	1	-	-	1	-	-	-	-	-	-	-	1	-	1	-	1	-	4	-	1	-
CHILOE	5	-	2	-	-	-	-	-	-	-	1	-	-	-	-	-	-	-	-	-	1	-	-	-	1	-
AYSEN	5	-	-	-	-	-	-	-	-	-	-	-	4	-	-	-	-	-	-	-	-	-	-	-	1	-
MAGALLANES	24	-	1	-	6	-	4	-	-	-	3	-	2	-	1	-	2	-	1	-	1	-	1	-	2	-

TABLA No. 4

FIEBRE TIFOIDEA Y PARATIFOIDEA

CASOS Y MUERTES POR PROVINCIAS Y GRUPOS DE EDADES

Chile 1968

PROVINCIAS	TOTAL		GRUPOS DE EDADES																							
			- 1		1 - 4		5 - 9		10-14		15-19		20-24		25-34		35-44		45-54		55-64		65 y más		Ignorada	
	C	M	C	M	C	M	C	M	C	M	C	M	C	M	C	M	C	M	C	M	C	M	C	M	C	M
CHILE	7 091	84	24	4	308	6	1 140	2	1 411	7	1 336	12	1 090	9	965	15	450	13	190	5	46	8	27	3	104	-
TARAPACA	65	-	-	-	2	-	12	-	17	-	10	-	4	-	13	-	5	-	1	-	-	-	-	-	1	-
ANTOFAGASTA	38	-	-	-	-	-	8	-	16	-	4	-	4	-	3	-	2	-	1	-	-	-	-	-	-	-
ATACAMA	43	-	-	-	2	-	19	-	5	-	6	-	5	-	6	-	-	-	-	-	-	-	-	-	-	-
COQUIMBO	134	4	-	-	9	1	33	-	32	-	20	3	16	-	14	-	6	-	1	-	2	-	1	-	-	-
ACONCAGUA	73	-	-	-	7	-	18	-	18	-	3	-	9	-	5	-	5	-	5	-	1	-	1	-	1	-
VALPARAISO	767	4	2	-	39	-	112	-	99	-	155	-	105	1	136	1	78	1	30	-	5	-	3	1	3	-
SANTIAGO	4 590	30	13	-	191	2	703	-	941	1	907	6	744	1	619	7	266	4	91	1	18	8	5	-	92	-
O'HIGGINS	374	7	2	2	14	1	52	1	87	-	58	-	50	-	56	3	20	-	15	-	11	-	9	-	-	-
COLCHAQUA	185	1	-	-	12	-	49	-	36	-	35	-	22	-	13	1	11	-	5	-	1	-	1	-	-	-
CURICO	67	2	-	-	6	-	13	-	11	1	10	-	7	1	9	-	5	-	3	-	1	-	2	-	-	-
TALCA	96	4	1	1	1	-	16	-	22	1	24	-	10	-	12	1	3	-	4	-	2	-	1	1	-	-
MAULE	30	1	1	-	4	1	7	-	2	-	4	-	4	-	5	-	-	-	3	-	-	-	-	-	-	-
LINARES	25	2	-	-	1	-	5	-	7	-	3	1	3	1	3	-	1	-	2	-	-	-	-	-	-	-
ÑUBLE	148	5	-	-	3	-	28	-	35	2	26	1	27	1	10	-	10	1	7	-	2	-	-	-	-	-
CONCEPCION	167	10	1	-	6	-	26	-	36	1	24	-	34	2	16	2	10	4	5	1	-	-	3	-	6	-
ARAUCO	22	2	1	1	4	-	2	1	2	-	3	-	3	-	2	-	3	-	1	-	-	-	-	-	1	-
BIO-BIO	39	2	1	-	-	-	5	-	10	-	6	-	7	-	5	-	3	-	2	2	-	-	-	-	-	-
MALLECO	57	1	-	-	2	-	10	-	15	-	14	-	8	-	7	-	1	1	-	-	-	-	-	-	-	-
CAUTIN	82	3	1	-	-	-	6	-	11	1	11	-	13	1	21	-	10	1	7	-	2	-	-	-	-	-
VALDIVIA	25	3	-	-	3	1	4	-	1	-	4	1	4	-	3	-	3	-	2	-	-	-	1	1	-	-
OSORNO	17	2	1	-	1	-	3	-	2	-	1	-	4	1	1	-	3	1	1	-	-	-	-	-	-	-
LLANQUIHUE	13	1	-	-	-	-	2	-	3	-	4	-	2	-	-	-	1	-	1	1	-	-	-	-	-	-
CHILOE	5	-	-	-	-	-	2	-	1	-	1	-	-	-	-	-	-	-	-	-	1	-	-	-	-	-
AYSEN	5	-	-	-	-	-	-	-	-	-	2	-	1	-	1	-	1	-	-	-	-	-	-	-	-	-
MAGALLANES	24	-	-	-	1	-	5	-	2	-	1	-	4	-	5	-	3	-	3	-	-	-	-	-	-	-

TABLA No. 6

D I F T E R I A

CASOS Y MUERTES POR PROVINCIAS Y CRUPOS DE EDADES
Chile 1968

PROVINCIAS	TOTAL		GRUPOS DE EDADES																								
			- 1		1 - 4		5 - 9		10-14		15-19		20-24		25-34		35-44		45-54		55-64		65 y +		Ignorada		
	C	M	C	M	C	M	C	M	C	M	C	M	C	M	C	M	C	M	C	M	C	M	C	M	C	M	
CHILE	504	45	14	6	81	11	151	16	88	5	37	2	34	2	49	1	22	-	10	-	3	-	4	2	11	-	-
TARAPACA	1	-	-	-	-	-	1	-	-	-	-	-	-	-	-	-	-	-	-	-	-	-	-	-	-	-	-
ANTOFAGASTA	20	2	1	1	2	1	5	-	2	-	1	-	4	-	1	-	1	-	1	-	1	-	1	-	-	-	-
ATACAMA	1	-	-	-	-	-	1	-	-	-	-	-	-	-	-	-	-	-	-	-	-	-	-	-	-	-	-
COQUIMBO	1	-	-	-	-	-	-	-	1	-	-	-	-	-	-	-	-	-	-	-	-	-	-	-	-	-	-
ACONCAGUA	6	2	-	-	1	-	1	1	2	1	2	-	-	-	-	-	-	-	-	-	-	-	-	-	-	-	-
VALPARAISO	32	3	-	-	5	1	12	2	6	-	3	-	-	-	3	-	-	-	1	-	1	-	1	-	-	9	-
SANTIAGO	212	11	4	-	30	2	66	5	33	1	18	2	19	1	23	-	8	-	2	-	-	-	-	-	-	-	-
O'HIGGINS	26	-	1	-	1	-	4	-	5	-	1	-	3	-	4	-	4	-	3	-	-	-	-	-	-	-	-
COLCHAGUA	8	-	-	-	3	-	1	-	1	-	1	-	-	-	2	-	-	-	-	-	-	-	-	-	-	-	-
CURICO	2	1	-	-	-	-	1	-	-	-	-	-	1	1	-	-	-	-	-	-	-	-	-	-	-	-	-
TALCA	12	3	1	-	2	-	5	2	3	1	1	-	-	-	-	-	-	-	-	-	-	-	-	-	-	-	-
MAULE	1	-	-	-	-	-	1	-	-	-	-	-	-	-	-	-	-	-	-	-	-	-	-	-	-	-	-
LINARES	11	3	-	-	2	-	2	1	2	1	3	-	-	-	1	-	-	-	-	-	-	-	1	1	-	-	-
ÑUBLE	35	2	-	-	6	1	11	1	9	-	2	-	2	-	1	-	3	-	1	-	-	-	-	-	-	-	-
CONCEPCION	51	2	1	1	10	-	18	-	12	1	-	-	1	-	5	-	3	-	-	-	1	-	-	-	-	-	-
ARAUCO	2	1	-	-	-	-	1	1	1	-	-	-	-	-	-	-	-	-	-	-	-	-	-	-	-	-	-
BIO-BIO	10	4	2	2	-	-	-	-	3	-	-	-	-	-	4	1	-	-	-	-	-	-	1	1	-	-	-
MALLECO	4	2	1	1	1	1	1	-	-	-	-	-	-	-	-	-	1	-	-	-	-	-	-	-	-	-	-
CAUTIN	30	1	1	1	4	-	6	-	2	-	4	-	4	-	5	-	2	-	2	-	-	-	-	-	-	-	-
VALDIVIA	33	8	1	-	11	5	13	3	5	-	1	-	-	-	-	-	-	-	-	-	-	-	-	-	-	2	-
OSORNO	1	-	1	-	-	-	-	-	-	-	-	-	-	-	-	-	-	-	-	-	-	-	-	-	-	-	-
LLANQUIHUE	4	-	-	-	2	-	1	-	1	-	-	-	-	-	-	-	-	-	-	-	-	-	-	-	-	-	-
CHILOE	-	-	-	-	-	-	-	-	-	-	-	-	-	-	-	-	-	-	-	-	-	-	-	-	-	-	-
AYSEN	1	-	-	-	1	-	-	-	-	-	-	-	-	-	-	-	-	-	-	-	-	-	-	-	-	-	-
MAGALLANES	-	-	-	-	-	-	-	-	-	-	-	-	-	-	-	-	-	-	-	-	-	-	-	-	-	-	-

TABLA No. 7

TOS FERINA

CASOS Y MUERTES POR PROVINCIAS Y MESES
Chile 1968

PROVINCIAS	TOTAL		ENERO		FEBRERO		MARZO		ABRIL		MAYO		JUNIO		JULIO		AGOSTO		SEPTIEMBRE		OCTUBRE		NOVIEMBRE		DICIEMBRE	
	C	M	C	M	C	M	C	M	C	M	C	M	C	M	C	M	C	M	C	M	C	M	C	M	C	M
CHILE	2 011	92	401	15	258	15	181	13	102	8	71	4	63	2	80	4	105	6	131	5	165	13	217	6	237	3
TARAPACA	39	15	2	2	-	-	1	-	2	1	3	-	3	1	5	1	-	-	3	1	9	7	7	2	4	-
ANTOFAGASTA	15	1	7	1	2	-	-	-	1	-	-	-	-	-	1	-	1	-	1	-	-	-	1	-	1	-
ATACAMA	25	-	8	-	7	-	6	-	3	-	-	-	1	-	-	-	-	-	-	-	-	-	-	-	-	-
COQUIMBO	121	3	15	-	6	-	9	1	1	-	2	-	1	-	5	-	12	-	12	-	9	-	33	1	16	1
ACONCAGUA	67	4	7	1	11	-	9	-	5	-	-	-	1	1	2	1	2	1	19	-	-	-	4	-	7	-
VALPARAISO	215	4	16	1	27	-	6	1	5	-	7	1	9	-	13	-	17	-	5	-	36	-	50	-	24	1
SANTIAGO	603	23	172	3	123	7	77	6	55	3	33	2	15	-	20	1	23	1	24	-	24	-	12	-	25	-
O'HIGGINS	58	3	16	-	4	1	2	1	-	-	-	-	2	-	4	-	4	1	8	-	3	-	8	-	7	-
COLCHAGUA	45	-	12	-	2	-	9	-	1	-	1	-	3	-	1	-	1	-	1	-	3	-	8	-	3	-
CURICO	5	-	1	-	1	-	-	-	-	-	3	-	-	-	-	-	-	-	-	-	-	-	-	-	-	-
TALCA	12	2	1	-	4	-	-	-	4	-	-	-	1	-	-	-	-	-	-	-	2	2	-	-	-	-
MAULE	34	4	16	1	8	1	2	-	3	-	1	-	1	-	1	-	-	-	1	1	-	-	1	1	-	-
LINARES	118	2	24	1	16	-	8	-	4	-	1	-	3	-	2	-	16	1	9	-	9	-	10	-	16	-
ÑUBLE	93	14	21	2	12	4	13	1	4	2	4	1	2	-	2	-	5	-	6	1	10	2	9	1	5	-
CONCEPCION	162	3	27	-	13	-	9	1	7	-	5	-	4	-	8	-	7	-	13	-	27	-	18	1	24	1
ARAUCO	19	-	-	-	-	-	-	-	-	-	-	-	-	-	1	-	-	-	1	-	1	-	2	-	14	-
BIO-BIO	106	1	7	-	2	-	3	-	-	-	1	-	3	-	3	1	5	-	17	-	13	-	24	-	28	-
MALLECO	97	3	12	-	6	1	6	-	4	-	3	-	2	-	2	-	4	1	2	-	11	1	20	-	25	-
CAUTIN	39	5	10	-	3	-	7	2	1	-	-	-	1	-	-	-	2	1	2	1	2	1	2	-	9	-
VALDIVIA	44	-	7	-	1	-	1	-	-	-	-	-	-	-	2	-	-	-	2	-	4	-	6	-	21	-
OSORNO	19	-	2	-	1	-	5	-	1	-	1	-	3	-	1	-	-	-	-	-	-	-	2	-	3	-
LLANQUIHUE	47	-	12	-	5	-	2	-	1	-	1	-	7	-	6	-	6	-	2	-	1	-	-	-	4	-
CHILOE	-	-	-	-	-	-	-	-	-	-	-	-	-	-	-	-	-	-	-	-	-	-	-	-	-	-
AYSEN	9	5	4	3	1	1	3	-	-	-	-	-	-	-	-	-	-	-	1	1	-	-	-	-	-	-
MAGALLANES	19	-	2	-	3	-	3	-	-	-	5	-	1	-	1	-	-	-	2	-	1	-	-	-	1	-

TABLA No. 8

TOS FERINA

CASOS Y MUERTES POR PROVINCIAS Y CRUPOS DE EDADES
Chile 1968

PROVINCIAS	TOTAL		GRUPOS DE EDADES																							
			- 1		1 - 4		5 - 9		10-14		15-19		20-24		25-34		35-44		45-54		55-64		65 y más		Ignorada	
	C	M	C	M	C	M	C	M	C	M	C	M	C	M	C	M	C	M	C	M	C	M	C	M		
CHILE	2 011	92	545	82	858	25	461	4	108	-	8	-	7	-	4	1	3	-	1	-	1	-	1	-	18	-
TARAPACA	39	15	8	2	14	12	7	1	3	-	3	-	-	-	-	-	-	-	-	-	-	-	-	-	4	-
ANTOFAGASTA	15	1	3	1	7	-	2	-	1	-	-	-	-	-	2	-	-	-	-	-	-	-	-	-	-	-
ATACAMA	25	-	7	-	12	-	6	-	-	-	-	-	-	-	-	-	-	-	-	-	-	-	-	-	-	-
COQUIMBO	121	3	32	3	53	-	28	-	8	-	-	-	-	-	-	-	-	-	-	-	-	-	-	-	-	-
ACONCAGUA	67	4	21	4	23	-	19	-	4	-	-	-	-	-	-	-	-	-	-	-	-	-	-	-	-	-
VALPARAISO	215	4	56	4	86	-	55	-	13	-	1	-	2	-	-	-	1	-	-	-	-	1	-	-	-	-
SANTIAGO	603	23	200	18	242	4	126	1	18	-	-	-	4	-	-	-	-	-	-	-	-	-	-	1	-	12
O'HIGGINS	58	3	16	2	20	1	14	-	6	-	1	-	1	-	-	-	-	-	-	-	-	-	-	-	-	-
COLCHAGUA	45	-	13	-	20	-	6	-	3	-	1	-	-	-	1	-	1	-	-	-	-	-	-	-	-	-
CURICO	5	-	3	-	-	-	1	-	1	-	-	-	-	-	-	-	-	-	-	-	-	-	-	-	-	-
TALCA	12	2	7	2	5	-	-	-	-	-	-	-	-	-	-	-	-	-	-	-	-	-	-	-	-	-
MAULE	34	4	4	3	19	-	7	1	2	-	1	-	-	-	-	-	1	-	-	-	-	-	-	-	-	-
LINARES	118	2	25	2	49	-	37	-	6	-	1	-	-	-	-	-	-	-	-	-	-	-	-	-	-	-
ÑUBLE	93	14	28	5	41	7	20	1	3	-	-	-	-	-	1	1	-	-	-	-	-	-	-	-	-	-
CONCEPCION	162	3	34	3	72	-	47	-	9	-	-	-	-	-	-	-	-	-	-	-	-	-	-	-	-	-
ARAUCO	19	-	1	-	10	-	7	-	1	-	-	-	-	-	-	-	-	-	-	-	-	-	-	-	-	-
BIO-BIO	106	1	21	1	52	-	24	-	9	-	-	-	-	-	-	-	-	-	-	-	-	-	-	-	-	-
MALLECO	97	3	23	3	47	-	19	-	8	-	-	-	-	-	-	-	-	-	-	-	-	-	-	-	-	-
CAUTIN	39	5	13	4	17	1	7	-	2	-	-	-	-	-	-	-	-	-	-	-	-	-	-	-	-	-
VALDIVIA	44	-	11	-	22	-	7	-	4	-	-	-	-	-	-	-	-	-	-	-	-	-	-	-	-	-
OSORNO	19	-	-	-	10	-	8	-	1	-	-	-	-	-	-	-	-	-	-	-	-	-	-	-	-	-
LLANQUIHUE	47	-	12	-	20	-	8	-	4	-	-	-	-	-	-	-	-	-	1	-	-	-	-	-	2	-
CHIOE	-	-	-	-	-	-	-	-	-	-	-	-	-	-	-	-	-	-	-	-	-	-	-	-	-	-
AYSEN	9	5	5	5	3	-	1	-	-	-	-	-	-	-	-	-	-	-	-	-	-	-	-	-	-	-
MAGALLANES	19	-	2	-	12	-	5	-	-	-	-	-	-	-	-	-	-	-	-	-	-	-	-	-	-	-

TABLA No. 9

ESCARLATINA

CASOS Y MUERTES POR PROVINCIAS Y MESES.

Chile 1968

PROVINCIAS	TOTAL		ENERO		FEBRERO		MARZO		ABRIL		MAYO		JUNIO		JULIO		AGOSTO		SEPTIEMBRE		OCTUBRE		NOVIEMBRE		DICIEMBRE	
	C	M	C	M	C	M	C	M	C	M	C	M	C	M	C	M	C	M	C	M	C	M	C	M	C	M
CHILE	2 245	6	162	-	131	1	117	1	119	-	165	2	124	-	174	-	192	-	174	1	303	-	326	1	258	-
TARAPACA	11	-	1	-	-	-	-	-	1	-	-	-	1	-	1	-	1	-	1	-	2	-	2	-	1	-
ANTOFAGASTA	34	-	4	-	1	-	1	-	-	-	-	-	1	-	7	-	4	-	4	-	5	-	5	-	2	-
ATACAMA	22	-	-	-	3	-	2	-	3	-	-	-	4	-	-	-	7	-	-	-	-	-	1	-	2	-
COQUIMBO	100	-	8	-	11	-	12	-	8	-	8	-	5	-	6	-	9	-	11	-	10	-	5	-	7	-
ACONCAGUA	79	-	13	-	3	-	4	-	7	-	1	-	10	-	13	-	5	-	8	-	4	-	5	-	6	-
VALPARAISO	362	-	29	-	13	-	22	-	10	-	48	-	6	-	36	-	36	-	33	-	49	-	42	-	38	-
SANTIAGO	1 158	1	70	-	75	-	49	-	58	-	62	1	65	-	73	-	95	-	85	-	175	-	175	-	176	-
O'HIGGINS	45	1	3	-	-	-	1	1	2	-	9	-	6	-	4	-	5	-	6	-	4	-	4	-	1	-
COLCHAGUA	39	-	5	-	-	-	2	-	7	-	2	-	4	-	4	-	3	-	2	-	3	-	7	-	-	-
CURICO	14	-	2	-	-	-	1	-	-	-	2	-	1	-	2	-	1	-	-	-	2	-	2	-	1	-
TALCA	52	-	2	-	1	-	-	-	2	-	1	-	1	-	1	-	2	-	4	-	16	-	21	-	1	-
MAULE	23	-	2	-	2	-	-	-	-	-	3	-	1	-	3	-	3	-	3	-	3	-	2	-	1	-
LINARES	19	-	1	-	1	-	-	-	-	-	2	-	1	-	1	-	1	-	1	-	2	-	9	-	-	-
ÑUBLE	15	1	1	-	1	-	1	-	3	-	3	-	1	-	2	-	2	-	1	1	-	-	-	-	-	-
CONCEPCION	43	1	4	-	3	1	1	-	7	-	5	-	3	-	4	-	2	-	3	-	3	-	8	-	-	-
ARAUCO	1	-	-	-	-	-	-	-	-	-	-	-	-	-	1	-	-	-	-	-	-	-	-	-	-	-
BIO-BIO	10	-	1	-	-	-	1	-	-	-	3	-	-	-	2	-	-	-	-	-	2	-	-	-	1	-
MALLECO	44	1	-	-	6	-	2	-	3	-	1	1	1	-	4	-	5	-	2	-	5	-	11	-	4	-
CAUTIN	29	-	1	-	-	-	6	-	-	-	3	-	2	-	-	-	4	-	2	-	2	-	7	-	2	-
VALDIVIA	67	1	4	-	4	-	5	-	2	-	6	-	6	-	5	-	2	-	5	-	9	-	13	1	6	-
OSORNO	36	-	7	-	3	-	3	-	4	-	5	-	2	-	1	-	-	-	-	-	6	-	3	-	2	-
LLANQUIHUE	16	-	2	-	1	-	1	-	2	-	1	-	1	-	1	-	5	-	1	-	-	-	-	-	1	-
CHILOE	4	-	2	-	2	-	-	-	-	-	-	-	-	-	-	-	-	-	-	-	-	-	-	-	-	-
AYSEN	6	-	-	-	-	-	2	-	-	-	-	-	1	-	-	-	-	-	-	-	-	-	3	-	-	-
MAGALLANES	16	-	-	-	1	-	1	-	-	-	-	-	1	-	3	-	-	-	2	-	1	-	1	-	6	-

TABLA No. 10

ESCARLATINA

CASOS Y MUERTES POR PROVINCIAS Y CRUPOS DE EDADES

Chile 1968

PROVINCIAS	TOTAL		GRUPOS DE EDADES																							
			- 1		1 - 4		5 - 9		10-14		15-19		20-24		25-34		35-44		45-54		55-64		65 y más		Ignorada	
	C	M	C	M	C	M	C	M	C	M	C	M	C	M	C	M	C	M	C	M	C	M	C	M	C	M
CHILE	2 245	8	45	1	838	-	899	2	327	1	38	-	28	-	25	-	7	1	2	-	1	1	1	-	34	-
TARAPACA	11	-	-	-	4	-	6	-	1	-	-	-	-	-	-	-	-	-	-	-	-	-	-	-	-	-
ANTOFAGASTA	34	-	-	-	9	-	22	-	2	-	-	-	-	-	-	-	-	-	-	-	-	-	-	-	1	-
ATACAMA	22	-	-	-	10	-	10	-	1	-	-	-	1	-	-	-	-	-	-	-	-	-	-	-	-	-
COQUIMBO	100	-	6	-	22	-	42	-	22	-	4	-	-	-	1	-	-	-	-	-	-	-	-	-	1	2
ACONCAGUA	79	-	1	-	26	-	29	-	18	-	1	-	-	-	2	-	-	-	-	-	-	-	-	-	-	2
VALPARAISO	362	-	11	-	141	-	155	-	35	-	3	-	7	-	4	-	2	-	1	-	-	-	-	-	-	3
SANTIAGO	1 158	1	17	-	489	-	439	-	147	-	16	-	10	-	10	-	2	-	1	-	1	1	-	-	-	26
O'HIGGINS	45	1	1	-	19	-	16	1	9	-	-	-	-	-	-	-	-	-	-	-	-	-	-	-	-	-
COLCHAGUA	39	-	-	-	15	-	21	-	3	-	-	-	-	-	-	-	-	-	-	-	-	-	-	-	-	-
CURICO	14	-	-	-	5	-	6	-	3	-	-	-	-	-	-	-	-	-	-	-	-	-	-	-	-	-
TALCA	52	-	-	-	3	-	20	-	24	-	1	-	2	-	1	-	1	-	-	-	-	-	-	-	-	-
MAULE	23	-	2	-	3	-	8	-	4	-	2	-	-	-	3	-	1	-	-	-	-	-	-	-	-	-
LINARES	19	-	-	-	6	-	12	-	1	-	-	-	-	-	-	-	-	-	-	-	-	-	-	-	-	-
ÑUBLE	15	1	1	-	6	-	6	-	1	-	-	-	-	-	-	-	1	1	-	-	-	-	-	-	-	-
CONCEPCION	43	1	-	-	12	-	17	-	10	1	4	-	-	-	-	-	-	-	-	-	-	-	-	-	-	-
ARAUCO	1	-	-	-	-	-	1	-	-	-	-	-	-	-	-	-	-	-	-	-	-	-	-	-	-	-
BIO-BIO	10	-	-	-	2	-	4	-	2	-	1	-	-	-	1	-	-	-	-	-	-	-	-	-	-	-
MALLECO	44	1	-	-	13	-	17	1	10	-	4	-	-	-	-	-	-	-	-	-	-	-	-	-	-	-
CAUTIN	29	-	-	-	8	-	5	-	10	-	1	-	2	-	3	-	-	-	-	-	-	-	-	-	-	-
VALDIVIA	67	1	1	1	17	-	32	-	15	-	-	-	2	-	-	-	-	-	-	-	-	-	-	-	-	-
OSORNO	36	-	1	-	18	-	14	-	3	-	-	-	-	-	-	-	-	-	-	-	-	-	-	-	-	-
LLANQUIHUE	16	-	3	-	2	-	5	-	4	-	-	-	2	-	-	-	-	-	-	-	-	-	-	-	-	-
CHILE	4	-	1	-	1	-	1	-	-	-	-	-	1	-	-	-	-	-	-	-	-	-	-	-	-	-
AYSEN	6	-	-	-	5	-	1	-	-	-	-	-	-	-	-	-	-	-	-	-	-	-	-	-	-	-
MAGALLANES	16	-	-	-	2	-	10	-	2	-	1	-	1	-	-	-	-	-	-	-	-	-	-	-	-	-

TABLA No. 12

POLIOMIELITIS

CASOS Y MUERTES POR PROVINCIAS Y GRUPOS DE EDADES

Chile 1968

PROVINCIAS	TOTAL		GRUPOS DE EDADES																								
			- 1		1 - 4		5 - 9		10-14		15-19		20-24		25-34		35-44		45-54		55-64		65 y más		Ignorada		
	C	M	C	M	C	M	C	M	C	M	C	M	C	M	C	M	C	M	C	M	C	M	C	M	C	M	
CHILE	63	21	10	4	37	8	8	5	3	-	3	3	-	-	-	-	2	1	-	-	-	-	-	-	-	-	-
TARAPACA	1	-	-	-	1	-	-	-	-	-	-	-	-	-	-	-	-	-	-	-	-	-	-	-	-	-	-
ANTOFAGASTA	1	-	-	-	1	-	-	-	-	-	-	-	-	-	-	-	-	-	-	-	-	-	-	-	-	-	-
ATACAMA	1	1	-	-	-	-	1	1	-	-	-	-	-	-	-	-	-	-	-	-	-	-	-	-	-	-	-
COQUIMBO	3	3	-	-	1	1	-	-	-	-	2	2	-	-	-	-	-	-	-	-	-	-	-	-	-	-	-
ACONCAGUA	-	-	-	-	-	-	-	-	-	-	-	-	-	-	-	-	-	-	-	-	-	-	-	-	-	-	-
VALPARAISO	1	-	-	-	1	-	-	-	-	-	-	-	-	-	-	-	-	-	-	-	-	-	-	-	-	-	-
SANTIAGO	16	3	-	-	12	2	1	1	2	-	-	-	-	-	-	-	1	-	-	-	-	-	-	-	-	-	-
O'HIGGINS	1	-	1	-	-	-	-	-	-	-	-	-	-	-	-	-	-	-	-	-	-	-	-	-	-	-	-
COLCHAGUA	1	-	-	-	1	-	-	-	-	-	-	-	-	-	-	-	-	-	-	-	-	-	-	-	-	-	-
CURICO	1	-	1	-	-	-	-	-	-	-	-	-	-	-	-	-	-	-	-	-	-	-	-	-	-	-	-
TALCA	1	1	1	1	-	-	-	-	-	-	-	-	-	-	-	-	-	-	-	-	-	-	-	-	-	-	-
MAULE	2	1	1	-	1	1	-	-	-	-	-	-	-	-	-	-	-	-	-	-	-	-	-	-	-	-	-
LINARES	1	-	-	-	1	-	-	-	-	-	-	-	-	-	-	-	-	-	-	-	-	-	-	-	-	-	-
ÑUBLE	4	3	1	1	1	1	1	-	-	-	-	-	-	-	-	-	1	1	-	-	-	-	-	-	-	-	-
CONCEPCION	7	3	1	-	4	1	2	2	-	-	-	-	-	-	-	-	-	-	-	-	-	-	-	-	-	-	-
ARAUCO	-	-	-	-	-	-	-	-	-	-	-	-	-	-	-	-	-	-	-	-	-	-	-	-	-	-	-
BIO-BIO	3	2	-	-	1	1	1	-	-	-	1	1	-	-	-	-	-	-	-	-	-	-	-	-	-	-	-
MALLECO	4	1	-	-	2	-	2	1	-	-	-	-	-	-	-	-	-	-	-	-	-	-	-	-	-	-	-
CAUTIN	1	-	-	-	1	-	-	-	-	-	-	-	-	-	-	-	-	-	-	-	-	-	-	-	-	-	-
VALDIVIA	3	1	1	1	2	-	-	-	-	-	-	-	-	-	-	-	-	-	-	-	-	-	-	-	-	-	-
OSORNO	1	1	-	-	1	1	-	-	-	-	-	-	-	-	-	-	-	-	-	-	-	-	-	-	-	-	-
LLANQUIHUE	9	1	3	1	6	-	-	-	-	-	-	-	-	-	-	-	-	-	-	-	-	-	-	-	-	-	-
CHILOE	-	-	-	-	-	-	-	-	-	-	-	-	-	-	-	-	-	-	-	-	-	-	-	-	-	-	-
AYSEN	-	-	-	-	-	-	-	-	-	-	-	-	-	-	-	-	-	-	-	-	-	-	-	-	-	-	-
MAGALLANES	1	-	-	-	-	-	-	-	1	-	-	-	-	-	-	-	-	-	-	-	-	-	-	-	-	-	-

SARAMPION

CASOS Y MUERTES POR PROVINCIAS Y MESES

Chile 1968

PROVINCIAS	TOTAL		ENERO		FEBRERO		MARZO		ABRIL		MAYO		JUNIO		JULIO		AGOSTO		SEPTIEMBRE		OCTUBRE		NOVIEMBRE		DICIEMBRE	
	C	M	C	M	C	M	C	M	C	M	C	M	C	M	C	M	C	M	C	M	C	M	C	M	C	M
CHILE	7 148	398	891	89	602	48	368	35	326	24	364	20	415	18	658	14	687	30	531	30	696	32	809	33	798	27
TARAPACA	112	8	11	1	3	-	4	1	11	-	1	1	2	-	2	-	-	-	-	-	9	-	46	2	23	3
ANTOFAGASTA	39	1	5	1	-	-	3	-	3	-	-	-	-	-	-	-	1	-	1	-	-	-	18	-	8	-
ATACAMA	162	7	19	2	12	-	11	1	5	-	16	1	1	-	21	-	43	-	12	1	7	1	8	-	7	1
COQUIMBO	526	20	58	5	55	2	10	-	8	-	21	-	14	1	24	-	87	2	52	2	116	1	43	7	38	-
ACONCAGUA	57	4	31	1	7	3	3	-	1	-	1	-	1	-	1	-	1	-	-	-	3	-	3	-	5	-
VALPARAISO	358	4	58	1	48	-	14	2	1	-	5	-	6	-	89	-	10	-	21	-	37	-	32	-	37	1
SANTIAGO	1 892	60	207	20	141	7	84	3	69	2	48	1	40	1	75	2	98	4	142	4	266	6	331	4	391	6
O'HIGGINS	781	21	80	3	51	4	21	1	17	2	34	-	53	2	88	-	191	5	70	2	70	-	50	1	56	1
COLCHAGUA	96	6	23	4	12	-	22	-	10	-	7	-	7	-	3	-	8	1	2	-	1	1	-	-	1	-
CURICO	44	1	7	-	1	-	1	1	6	-	-	-	2	-	-	-	-	-	-	-	2	-	18	-	7	-
TALCA	110	14	10	3	42	4	12	2	10	3	24	-	5	2	1	-	4	-	-	-	-	-	2	-	-	-
MAULE	6	-	1	-	-	-	-	-	-	-	1	-	-	-	-	-	1	-	-	-	-	-	-	-	-	3
LINARES	80	4	15	1	8	-	3	1	1	-	1	1	-	-	-	-	2	-	1	-	7	-	15	-	27	1
ÑUBLE	291	14	58	2	6	-	24	2	54	-	10	1	49	1	32	1	35	1	12	3	5	1	5	1	1	1
CONCEPCION	353	23	65	3	41	12	16	1	24	2	17	1	10	1	12	1	31	-	40	1	38	1	31	-	28	-
ARAUCO	7	-	3	-	3	-	-	-	-	-	-	-	-	-	-	-	-	-	-	-	-	-	-	-	1	-
BIO-BIO	215	13	54	5	27	1	17	-	6	1	3	-	-	-	1	1	1	-	7	2	13	-	36	2	50	1
MALLECO	48	5	5	-	-	-	-	-	2	1	-	-	-	-	1	-	3	-	8	-	12	3	9	-	8	1
CAUTIN	522	89	18	6	16	-	38	3	23	1	16	8	9	5	18	4	48	16	114	12	73	15	102	14	47	5
VALDIVIA	84	5	4	-	7	-	3	-	8	-	4	-	2	-	3	1	4	-	-	-	5	-	13	-	31	4
OSORNO	54	12	26	8	8	1	6	1	2	-	1	-	1	-	-	-	2	1	2	-	2	1	2	-	2	-
LLANQUIHUE	217	49	54	17	50	6	15	5	10	8	10	1	8	1	9	4	24	-	7	3	7	2	12	1	11	1
CHILOE	155	37	53	6	35	8	38	11	5	4	6	5	3	1	3	-	1	-	-	-	2	-	8	1	1	1
AYSEN	140	-	18	-	19	-	10	-	7	-	5	-	10	-	15	-	9	-	12	-	8	-	14	-	13	-
MAGALLANES	797	1	8	-	10	-	13	-	43	-	133	-	192	1	261	-	83	-	28	-	13	-	11	-	2	-

TABLA No. 14

SARAMPION

CASOS Y MUERTES POR PROVINCIAS Y GRUPOS DE EDADES
Chile 1968

PROVINCIAS	TOTAL		GRUPOS DE EDADES																							
			- 1		1 - 4		5 - 9		10-14		15-19		20-24		25-34		35-44		45-54		55-64		65 y más		ignorada	
	C	M	C	M	C	M	C	M	C	M	C	M	C	M	C	M	C	M	C	M	C	M	C	M	C	M
CHILE	7 146	398	1 436	219	3 067	144	1 655	18	642	10	128	2	80	1	40	-	9	1	10	-	2	-	3	3	74	-
TARAPACA	112	8	23	7	44	1	36	-	4	-	2	-	-	-	-	-	-	-	-	-	-	-	-	-	3	-
ANTOFAGASTA	39	1	5	1	19	-	11	-	4	-	-	-	-	-	-	-	-	-	-	-	-	-	-	-	-	-
ATACAMA	162	7	29	6	57	1	48	-	16	-	3	-	6	-	3	-	-	-	-	-	-	-	-	-	-	-
COQUIMBO	526	20	96	10	272	9	117	1	33	-	2	-	2	-	3	-	1	-	-	-	-	-	-	-	-	-
ACONCAGUA	57	4	9	3	23	1	12	-	8	-	2	-	-	-	-	-	-	-	-	-	-	-	-	-	3	-
VALPARAISO	358	4	57	1	111	2	127	1	56	-	2	-	3	-	1	-	1	-	-	-	-	-	-	-	-	-
SANTIAGO	1 892	60	434	34	849	23	398	-	133	1	14	-	23	-	11	-	2	1	2	-	1	-	1	1	24	-
O'HIGGINS	781	21	173	13	376	7	169	1	53	-	6	-	1	-	2	-	-	-	1	-	-	-	-	-	-	-
COI CHAGUA	96	6	22	2	33	4	11	-	20	-	2	-	4	-	1	-	1	-	1	-	-	-	-	-	1	-
CURICO	44	1	3	1	11	-	13	-	12	-	1	-	-	-	1	-	-	-	-	-	-	-	-	-	3	-
TALCA	110	14	41	7	38	5	16	2	8	-	3	-	1	-	2	-	-	-	-	-	-	-	-	-	1	-
MAULE	6	-	1	-	1	-	1	-	-	-	3	-	-	-	-	-	-	-	-	-	-	-	-	-	-	-
LINARES	80	4	19	2	31	2	22	-	6	-	1	-	1	-	-	-	-	-	-	-	-	-	-	-	-	-
ÑUBLE	291	14	65	9	152	4	47	1	16	-	11	-	-	-	-	-	-	-	-	-	-	-	-	-	-	-
CONCEPCION	353	23	120	18	169	4	42	1	18	-	1	-	1	-	1	-	-	-	1	-	-	-	-	-	-	-
ARAUCO	7	-	-	-	5	-	1	-	-	-	-	-	-	-	1	-	-	-	-	-	-	-	-	-	-	-
BIO-BIO	215	13	64	9	116	4	27	-	6	-	-	-	1	-	-	-	-	-	-	-	-	-	-	-	1	-
MALLECO	48	5	7	3	20	2	10	-	4	-	3	-	2	-	-	-	-	-	-	-	-	-	-	-	2	-
CAUTIN	522	89	90	37	227	40	110	6	64	5	14	-	5	-	-	-	1	-	3	-	-	-	1	1	7	-
VALDIVIA	84	5	16	3	43	1	15	-	6	-	-	-	-	-	1	-	-	-	-	-	-	-	1	1	2	-
OSORNO	54	12	15	8	22	3	9	-	2	-	1	1	-	-	1	-	-	-	-	-	-	-	-	-	4	-
LLANQUIHUE	217	49	40	28	94	14	40	3	14	3	7	-	3	1	-	-	-	-	-	-	-	-	-	-	19	-
CHILOE	155	37	20	16	42	17	37	2	25	1	14	1	9	-	6	-	-	-	1	-	1	-	-	-	-	-
AYSEN	140	-	1	-	57	-	49	-	23	-	8	-	2	-	-	-	-	-	-	-	-	-	-	-	-	-
MAGALLANES	797	1	86	1	255	-	287	-	111	-	28	-	16	-	6	-	3	-	1	-	-	-	-	-	4	-

CASOS Y MUERTES POR FIEBRE TIFOIDEA Y PARATIFOIDEA, DIFTERIA, TOS FERINA, ESCARLATINA, POLIOMIELITIS AGUDA, SARAMPION Y TIFO, POR PROVINCIAS Y CIRCUNSCRIPCIONES

Chile 1968

PROVINCIAS Y CIRCUNSCRIPCIONES	FIEBRE TIFOIDEA Y PARATIFOIDEA (001-002)		DIFTERIA (032)		TOS FERINA (033)		ESCARLATINA (034.1)		POLIOMIELITIS AGUDA (040-043)		SARAMPION (055)		TIFO (080-081)	
	Casos	Muertes	Casos	Muertes	Casos	Muertes	Casos	Muertes	Casos	Muertes	Casos	Muertes	Casos	Muertes
C H I L E	7 091	84	504	45	2 011	92	2 245	6	63	21	7 146	398	5	1
TARAPACA	65	-	1	-	39	15	11	-	1	-	112	8	-	-
Arica	42	-	-	-	22	-	11	-	1	-	107	4	-	-
Chilluma	-	-	-	-	3	3	-	-	-	-	-	-	-	-
Cobpa	-	-	-	-	1	1	-	-	-	-	3	3	-	-
Iquique	22	-	1	-	2	-	-	-	-	-	1	-	-	-
Tarapacá	-	-	-	-	1	1	-	-	-	-	-	-	-	-
Salitrera Victoria	1	-	-	-	-	-	-	-	-	-	-	-	-	-
Chiapa	-	-	-	-	10	10	-	-	-	-	1	1	-	-
ANTOFAGASTA	38	-	20	2	15	1	34	-	1	-	39	1	2	-
Tocopilla	11	-	16	-	1	-	-	-	-	-	-	-	2	-
María Elena	-	-	1	1	-	-	-	-	-	-	1	-	-	-
Calama	3	-	1	1	1	-	2	-	1	-	5	1	-	-
Chuquibambilla	2	-	-	-	1	1	16	-	-	-	-	-	-	-
Antofagasta	21	-	2	-	10	-	15	-	-	-	14	-	-	-
Pedro de Valdivia	-	-	-	-	2	-	-	-	-	-	1	-	-	-
Taltal	1	-	-	-	-	-	1	-	-	-	18	-	-	-
ATACAMA	43	-	1	-	25	-	22	-	1	1	162	7	-	-
Chañaral	1	-	-	-	1	-	-	-	-	-	40	-	-	-

PROVINCIAS Y CIRCUNSCRIPCIONES	FIEBRE TIFOIDEA Y PARATIFOIDEA (001-002)		DIFTERIA (032)		TOS FERINA (033)		ESCARLATINA (034.1)		POLIOMIELITIS AGUDA (040-043)		SARAMPION (055)		TIFO (080-081)	
	Casos	Muertes	Casos	Muertes	Casos	Muertes	Casos	Muertes	Casos	Muertes	Casos	Muertes	Casos	Muertes
Potrerillos	5	-	-	-	-	-	4	-	-	-	2	-	-	-
Pueblo Huido	-	-	-	-	-	-	1	-	-	-	7	2	-	-
Copiapó	22	-	1	-	23	-	7	-	-	-	31	1	-	-
Caldera	-	-	-	-	-	-	-	-	-	-	1	1	-	-
Tierra Amarilla	3	-	-	-	1	-	-	-	-	-	21	1	-	-
Vallenar	5	-	-	-	-	-	-	-	1	1	10	1	-	-
San Félix	1	-	-	-	-	-	-	-	-	-	-	-	-	-
Domeyko	-	-	-	-	-	-	-	-	-	-	6	-	-	-
Freirina	1	-	-	-	-	-	-	-	-	-	-	-	-	-
Huasco Bajo	2	-	-	-	-	-	3	-	-	-	-	-	-	-
El Salvador	3	-	-	-	-	-	7	-	-	-	44	1	-	-
COQUIMBO	134	4	1	-	121	3	100	-	3	3	526	20	1	1
La Serena	23	-	-	-	20	-	34	-	-	-	69	2	-	-
La Higuera	-	-	-	-	-	-	2	-	-	-	2	-	-	-
Vicuña	14	1	-	-	-	-	6	-	-	-	3	-	-	-
Pahuano	1	-	-	-	-	-	-	-	-	-	-	-	-	-
Coquimbo	16	-	1	-	8	-	12	-	-	-	161	5	-	-
Ovalle	18	-	-	-	78	-	20	-	-	-	197	10	-	-
Cerrillos	-	-	-	-	1	-	-	-	-	-	4	-	-	-
Sotaquí	1	-	-	-	-	-	-	-	-	-	13	-	-	-
Caren	2	-	-	-	-	-	1	-	-	-	4	-	-	-
Rapel	-	-	-	-	2	-	1	-	1	1	9	-	-	-
Monte Patria	3	-	-	-	1	-	6	-	-	-	10	-	-	-
Barraza	2	-	-	-	2	-	1	-	-	-	5	-	-	-
Punitaqui	4	2	-	-	2	1	3	-	-	-	18	-	-	-
Sano Alto	-	-	-	-	1	1	1	-	-	-	2	-	-	-
Hurtado	1	-	-	-	-	-	1	-	-	-	1	-	1	1
Combarbalá	7	1	-	-	1	1	-	-	1	1	9	1	-	-
Chañaral Alto	-	-	-	-	-	-	-	-	-	-	13	2	-	-
Illapel	19	-	-	-	1	-	4	-	1	1	-	-	-	-
Salamanca	17	-	-	-	-	-	6	-	-	-	-	-	-	-

PROVINCIA Y CIRCUNSCRIPCIONES	FIEBRE TIFOIDEA Y PARATIFOIDEA (001-002)		DIFTERIA (032)		TOS FERINA (033)		ESCARLATINA (034,1)		POLIOMIELITIS AGUDA (040-043)		SARAMPION (055)		TIFO (080-081)	
	Casos	Muertes	Casos	Muertes	Casos	Muertes	Casos	Muertes	Casos	Muertes	Casos	Muertes	Casos	Muertes
Los Vilos	5	-	-	-	4	-	2	-	-	-	1	-	-	-
Algarrobito	1	-	-	-	-	-	-	-	-	-	5	-	-	-
ACONCAGUA	73	-	6	2	67	4	79	-	-	-	57	4	-	-
La Ligua	2	-	-	-	22	-	1	-	-	-	-	-	-	-
Longotoma	1	-	-	-	2	2	-	-	-	-	-	-	-	-
Peteroa	-	-	-	-	10	1	4	-	-	-	28	1	-	-
Chincolgo	-	-	1	1	1	1	-	-	-	-	3	3	-	-
Cabildo	7	-	-	-	11	-	-	-	-	-	4	-	-	-
San Felipe	22	-	-	-	4	-	7	-	-	-	5	-	-	-
Curimón	2	-	-	-	-	-	2	-	-	-	1	-	-	-
Panquehue	-	-	-	-	-	-	1	-	-	-	-	-	-	-
Catemu	2	-	-	-	-	-	-	-	-	-	-	-	-	-
Putendo	7	-	-	-	1	-	2	-	-	-	2	-	-	-
Santa María	2	-	-	-	-	-	10	-	-	-	2	-	-	-
Los Andes	23	-	5	1	13	-	51	-	-	-	11	-	-	-
Rinconada	1	-	-	-	-	-	-	-	-	-	-	-	-	-
Catapilco	1	-	-	-	-	-	-	-	-	-	-	-	-	-
San Esteban	3	-	-	-	3	-	1	-	-	-	1	-	-	-
VALPARAISO	767	4	32	3	215	4	362	-	1	-	358	4	-	-
Quillota	71	1	1	-	39	-	48	-	-	-	48	-	-	-
Calera	9	-	-	-	-	-	3	-	-	-	5	1	-	-
Lluy-Lluy	5	-	-	-	6	-	7	-	1	-	4	-	-	-
Hijuelas	1	-	-	-	-	-	-	-	-	-	-	-	-	-
Quintero	2	-	-	-	-	-	-	-	-	-	1	-	-	-
La Cruz	8	-	-	-	1	-	1	-	-	-	-	-	-	-
Nogales	1	1	-	-	-	-	-	-	-	-	-	-	-	-
Ocoa	1	-	-	-	-	-	-	-	-	-	-	-	-	-

PROVINCIAS Y CIRCUNSCRIPCIONES	FIEBRE TIFOIDEA Y PARATIFOIDEA (001-002)		DIFTERIA (032)		TOS FERINA (033)		ESCARLATINA (034.1)		POLIOMIELITIS AGUDA (040-043)		SARAMPION (055)		TIFO (080-081)	
	Casos	Muertes	Casos	Muertes	Casos	Muertes	Casos	Muertes	Casos	Muertes	Casos	Muertes	Casos	Muertes
El Puerto	105		7		14	2	79				46			
Almendra	98		1		15		57				7			
Barón	155		5		34		77				45	2		
Viña del Mar	194	2	17	2	23	1	46				38			
Limache	8						3				1			
Olmúe	1				1	1								
Quilpué	86		1	1	5		38				161			
Villa Alemana	5				2									
Casablanca	17				75		3				1	1		
Algarrobo														
SANTIAGO	4 590	30	212	11	603	23	1 158	1	16	3	1 892	60		
Recoleta	45	2	1		6		29	1			36	1		
Portales	80		2		9		14				22	1		
Moneda	70		5		7		11				30			
Universidad	199	1	10		7		26				66			
Estación	319		16		40		71		5		100	4		
Independencia	51	1	7	1	21		25				55	3		
Franklin (Ex. San Isidro)	153		6		28		31		1		67			
Conchalí	285	1	20	2	61	3	231		2		259	4		
Providencia	72	3	2		11	1	7				17			
Nuñoa	438	3	13	1	75	4	123		1		256	3		
San Miguel	862	6	30		59	3	92		1		164	13		
Maipú	103		2		9	1	16				27			
Quinta Normal	243	1	12	1	16	3	33		2	1	53	2		
Renca	91		5		17	1	44				85			
Quilicura	13				3	1	11				6			
Til-Til	14		1		1		11				5			
Colina	63				6		6				21			
Lampa	2				1						6			
Barrancas	207		29	2	23	1	101		2		167	3		

PROVINCIAS Y CIRCUNSCRIPCIONES	FIEBRE TIFOIDEA Y PARATIFOIDEA (001-002)		DIFTERIA (032)		TOS FERINA (033)		ESCARLATINA (034.1)		POLIOMIELITIS AGUDA (040-043)		SARAMPION (055)		TIFO (080-081)	
	Casos	Muertes	Casos	Muertes	Casos	Muertes	Casos	Muertes	Casos	Muertes	Casos	Muertes	Casos	Muertes
La Cisterna	521	1	19	-	31	-	87	-	-	-	73	5	-	-
Puente Alto	59	3	2	-	20	2	49	-	-	-	22	1	-	-
San J. de Maipo	-	-	-	-	-	-	2	-	-	-	-	-	-	-
Curacaví	18	1	-	-	-	-	-	-	-	-	2	-	-	-
Las Condes	90	1	2	-	9	1	13	-	-	-	23	-	-	-
La Florida	7	-	-	-	10	-	8	-	-	-	4	1	-	-
Pirque	4	-	-	-	-	-	3	-	-	-	4	-	-	-
La Granja	221	3	10	-	36	-	54	-	-	-	60	6	-	-
Talagante	8	-	1	1	15	-	2	-	-	-	4	-	-	-
Peñaflor	40	1	3	-	18	-	8	-	1	1	55	2	-	-
Isla de Maipo	-	-	-	-	-	-	-	-	1	1	-	-	-	-
Melipilla	20	2	3	-	2	-	2	-	-	-	7	-	-	-
Codigua	2	-	-	-	-	-	-	-	-	-	-	-	-	-
El Monte	-	-	-	-	1	1	-	-	-	-	-	-	-	-
San Pedro	1	-	-	-	1	-	-	-	-	-	-	-	-	-
Alhué	4	-	-	-	-	-	1	-	-	-	9	-	-	-
María Pinto	1	-	-	-	-	-	-	-	-	-	-	-	-	-
San Antonio	39	-	-	-	4	-	1	-	-	-	10	-	-	-
Cuncumén	-	-	-	-	3	-	-	-	-	-	6	-	-	-
Santo Domingo	1	-	-	-	-	-	-	-	-	-	-	-	-	-
Cartagena	1	-	-	-	6	-	-	-	-	-	-	-	-	-
Navidad	1	-	-	-	1	-	-	-	-	-	-	-	-	-
San Bernardo	154	-	8	2	9	1	34	-	-	-	120	9	-	-
Calera de Tango	6	-	-	-	-	-	1	-	-	-	14	-	-	-
Buín	21	-	1	-	10	-	3	-	-	-	4	1	-	-
Paine	19	-	-	-	11	-	-	-	-	-	28	-	-	-
Champa	1	-	-	-	8	-	1	-	-	-	1	1	-	-
La Reina	31	-	1	-	8	-	7	-	-	-	4	-	-	-
Cardenal Caro	10	-	1	1	-	-	-	-	-	-	-	-	-	-
O' HIGGINS	374	7	26	-	58	3	45	1	1	-	781	21	-	-
Rancagua	91	3	20	-	17	-	26	-	1	-	272	6	-	-

PROVINCIAS Y CIRCUNSCRIPCIONES	FIEBRE TIFOIDEA Y PARATIFOIDEA (001-002)		DIFTERIA (032)		TOS FERINA (033)		ESCARLATINA (034-1)		POLIOMIELITIS AGUDA (040-043)		SARAMPION (055)		TIFO (080-081)	
	Casos	Muertes	Casos	Muertes	Casos	Muertes	Casos	Muertes	Casos	Muertes	Casos	Muertes	Casos	Muertes
Doñihue	17	-	1	-	1	1	2	-	-	-	5	-	-	-
Coltauco	11	-	-	-	1	-	-	-	-	-	1	-	-	-
Machalí	23	-	1	-	1	-	3	-	-	-	115	3	-	-
San Fco Mostazal	2	-	-	-	1	1	-	-	-	-	3	-	-	-
Sewell	13	-	-	-	-	-	-	-	-	-	13	-	-	-
Graneros	14	-	1	-	1	-	1	-	-	-	103	5	-	-
Codegua	1	1	-	-	-	-	-	-	-	-	8	2	-	-
Peumo	42	-	2	-	6	1	6	-	-	-	16	-	-	-
El manzano	2	-	-	-	-	-	-	-	-	-	-	-	-	-
San Vicente	84	-	-	-	10	-	1	-	-	-	15	-	-	-
Zúñiga	6	-	-	-	-	-	-	-	-	-	1	-	-	-
Pichidegua	9	-	-	-	-	-	-	-	-	-	-	-	-	-
Rengo	10	1	1	-	1	-	1	1	-	-	88	1	-	-
Malloa	9	1	-	-	1	-	2	-	-	-	33	1	-	-
Pichiquao	4	-	-	-	-	-	-	-	-	-	20	-	-	-
Tilcoco	4	-	-	-	-	-	1	-	-	-	10	1	-	-
Coinco	6	-	-	-	-	-	-	-	-	-	2	-	-	-
Olivar	1	-	-	-	-	-	-	-	-	-	1	-	-	-
Requínoa	5	1	-	-	18	-	2	-	-	-	62	2	-	-
Las Cabras	20	-	-	-	-	-	-	-	-	-	13	-	-	-
COLCHAGUA	185	1	8	-	45	-	39	-	1	-	96	6	-	-
Santa Cruz	19	-	3	-	11	-	23	-	-	-	16	1	-	-
Chépica	8	-	-	-	4	-	-	-	-	-	2	1	-	-
Lolol	2	-	4	-	3	-	1	-	-	-	-	-	-	-
Pumanque	-	-	-	-	6	-	-	-	-	-	-	-	-	-
Palmilla	5	-	-	-	4	-	4	-	-	-	2	-	-	-
Marchigue	13	-	-	-	-	-	1	-	-	-	20	-	-	-
Rosario	2	-	-	-	-	-	-	-	-	-	1	1	-	-
La Estrella	2	-	-	-	-	-	-	-	-	-	-	-	-	-
Peralillo	4	1	-	-	6	-	-	-	1	-	3	1	-	-

PROVINCIAS Y CIRCUNSCRIPCIONES	FIEBRE TIFOIDEA Y PARATIFOIDEA (001-002)		DIFTERIA (032)		TOS FERINA (033)		ESCARLATINA (034.1)		POLIOMIELITIS AGUDA (040-043)		SARAMPION (055)		TIFO (080-081)	
	Casos	Muertes	Casos	Muertes	Casos	Muertes	Casos	Muertes	Casos	Muertes	Casos	Muertes	Casos	Muertes
	Paredones	1	-	-	-	-	-	-	-	-	-	-	-	-
San Fernando	95	-	1	-	3	-	8	-	-	-	41	2	-	-
Nancagua	1	-	-	-	-	-	1	-	-	-	1	-	-	-
Chimbarongo	22	-	-	-	1	-	-	-	-	-	6	-	-	-
Placilla	11	-	-	-	7	-	1	-	-	-	4	-	-	-
CURICO	67	2	2	1	5	-	14	-	1	-	44	1	-	-
Curicó	41	2	2	1	2	-	10	-	1	-	9	1	-	-
Romeral	2	-	-	-	1	-	-	-	-	-	-	-	-	-
Teno	4	-	-	-	2	-	3	-	-	-	25	-	-	-
Rauco	12	-	-	-	-	-	1	-	-	-	2	-	-	-
Licanten	-	-	-	-	-	-	-	-	-	-	4	-	-	-
Mataquito	2	-	-	-	-	-	-	-	-	-	-	-	-	-
Hualañé	6	-	-	-	-	-	-	-	-	-	4	-	-	-
TALCA	96	4	12	3	12	2	52	-	1	1	110	14	-	-
Talca	43	1	8	1	5	-	44	-	1	1	76	10	-	-
San Clemente	9	-	1	1	-	-	-	-	-	-	12	3	-	-
Pelarco	2	-	-	-	-	-	-	-	-	-	-	-	-	-
Cumpeo	1	-	1	1	-	-	-	-	-	-	-	-	-	-
Pencahue	2	-	-	-	1	-	1	-	-	-	2	-	-	-
Maule	3	-	1	-	1	-	-	-	-	-	14	1	-	-
Molina	19	1	1	-	3	-	4	-	-	-	1	-	-	-
Villa Prat	2	-	-	-	-	-	1	-	-	-	-	-	-	-
Sagrada Familia	1	-	-	-	-	-	-	-	-	-	-	-	-	-
Curepto	3	1	-	-	-	-	-	-	-	-	-	-	-	-
Lontué	11	1	-	-	2	2	2	-	-	-	-	-	-	-
San Rafael	-	-	-	-	-	-	-	-	-	-	5	-	-	-
MAULE	30	1	1	-	34	4	23	-	2	1	6	-	-	-

PROVINCIAS Y CIRCUNSCRIPCIONES	FIEBRE TIFOIDEA Y PARATIFOIDEA (001-002)		DIFTERIA (032)		TOS FERINA (038)		ESCARLATINA (034-1)		POLIOMIELITIS AGUDA (040-043)		SARAMPION (055)		TIFO (080-081)	
	Casos	Muertes	Casos	Muertes	Casos	Muertes	Casos	Muertes	Casos	Muertes	Casos	Muertes	Casos	Muertes
Constitución	1	-	-	-	-	-	-	-	-	-	1	-	-	-
Nirivilo	-	-	-	-	1	-	-	-	-	-	1	-	-	-
Chanco	1	-	-	-	2	-	-	-	1	-	1	-	-	-
Cauquenes	26	1	-	-	27	1	19	-	1	1	3	-	-	-
Sauzal	-	-	-	-	3	2	2	-	-	-	-	-	-	-
Pocillas	2	-	-	-	-	-	2	-	-	-	-	-	-	-
Coronel de Maule	-	-	1	-	1	1	-	-	-	-	-	-	-	-
LINARES	25	2	11	3	118	2	19	-	1	-	80	4	-	-
San Javier	-	-	5	-	30	-	-	-	-	-	12	1	-	-
Villa Alegre	5	-	1	1	17	-	-	-	-	-	5	-	-	-
Linares	13	-	4	1	67	1	18	-	1	-	53	1	-	-
Yerbas Buenas	1	1	1	1	-	-	-	-	-	-	-	-	-	-
Colbún	-	-	-	-	1	1	-	-	-	-	1	1	-	-
Longaví	3	1	-	-	2	-	-	-	-	-	-	-	-	-
Parral	3	-	-	-	1	-	1	-	-	-	8	-	-	-
Catillo	-	-	-	-	-	-	-	-	-	-	1	1	-	-
ÑUBLE	148	5	35	2	93	14	15	1	4	3	291	14	1	-
Quirihue	10	-	18	-	28	-	-	-	-	-	30	-	1	-
Portezuelo	4	-	-	-	4	1	-	-	1	-	2	-	-	-
Ninhue	-	-	-	-	6	-	-	-	1	1	5	1	-	-
Cobquecura	-	-	-	-	-	-	-	-	-	-	2	1	-	-
San Carlos	40	-	15	1	8	-	2	-	-	-	20	1	-	-
San Nicolás	2	-	-	-	-	-	-	-	-	-	1	-	-	-
Chillán	28	3	1	1	33	2	7	-	1	1	77	2	-	-
Pinto	-	-	1	-	4	3	-	-	-	-	4	-	-	-
Quilmeo	3	-	-	-	1	1	-	-	-	-	3	-	-	-
Bustamante	-	-	-	-	2	2	-	-	-	-	1	-	-	-
Bulnes	7	1	-	-	-	-	1	-	-	-	124	4	-	-
San Ignacio	1	-	-	-	-	-	-	-	-	-	1	1	-	-

PROVINCIAS Y CIRCUNSCRIPCIONES	FIEBRE TIFOIDEA Y PARATIFOIDEA (001-002)		DIFTERIA (032)		TOS FERINA (033)		ESCARLATINA (034.1)		POLIOMIELITIS AGUDA (040-043)		SARAMPION (055)		TIFO (080-081)	
	Casos	Muertes	Casos	Muertes	Casos	Muertes	Casos	Muertes	Casos	Muertes	Casos	Muertes	Casos	Muertes
Quillón	4	-	-	-	6	5	-	-	-	-	5	2	-	-
Cerro Negro	-	-	-	-	-	-	1	1	-	-	4	-	-	-
Yungay	25	-	-	-	-	-	3	-	-	-	5	-	-	-
Pemuco	9	1	-	-	-	-	-	-	-	-	1	-	-	-
El Carmen	2	-	-	-	1	-	-	-	1	1	6	2	-	-
Tucapel	12	-	-	-	-	-	1	-	-	-	-	-	-	-
Cachapoal	1	-	-	-	-	-	-	-	-	-	-	-	-	-
CONCEPCION	167	10	51	2	162	3	43	1	7	3	353	23	-	-
Tomé	4	1	-	-	-	-	1	-	-	-	3	-	-	-
Coelemu	2	-	1	1	4	-	-	-	1	-	4	-	-	-
Ránquil	-	-	-	-	-	-	-	-	1	1	-	-	-	-
Talcahuano	67	4	16	-	15	1	11	-	-	-	4	1	-	-
Concepción	46	4	26	1	17	-	13	-	2	2	25	-	-	-
Chiguayante	4	-	-	-	4	-	2	-	-	-	3	-	-	-
Penco	4	-	1	-	1	-	-	-	-	-	2	-	-	-
Hualqui	4	-	-	-	3	-	-	-	-	-	-	-	-	-
La Florida	2	1	2	-	-	-	-	-	-	-	-	-	-	-
Coronel	6	-	2	-	11	1	7	-	3	-	185	15	-	-
Lota	16	-	1	-	24	-	7	-	-	-	35	4	-	-
Santa Juana	4	-	1	-	1	-	-	-	-	-	1	1	-	-
Yumbel	3	-	1	-	31	-	-	-	-	-	50	1	-	-
Tomeco	-	-	-	-	6	-	-	-	-	-	13	-	-	-
Cabrero	-	-	-	-	33	-	-	-	-	-	19	1	-	-
Here	1	-	-	-	3	-	-	-	-	-	-	-	-	-
San Rosendo	1	-	-	-	1	-	-	-	-	-	-	-	-	-
Río Claro	-	-	-	-	5	-	-	-	-	-	1	-	-	-
Monte Aguila	1	-	-	-	3	1	-	-	-	-	8	-	-	-
San Pedro	2	-	-	-	-	-	2	-	-	-	-	-	-	-

PROVINCIAS Y CIRCUNSCRIPCIONES	FIEBRE TIFOIDEA Y PARATIFOIDEA (001-002)		DIFTERIA (032)		TOS FERINA (033)		ESCARLATINA (034.1)		POLIOMIELITIS AGUDA (040-043)		SARAMPION (055)		TIFO (080-081)	
	Casos	Muertes	Casos	Muertes	Casos	Muertes	Casos	Muertes	Casos	Muertes	Casos	Muertes	Casos	Muertes
	ARAUCO	22	2	2	1	19		1				7		
Arauco	2	-	1		18		1							
Carampangue	1	1												
Curanildue	6	-	1	1							2			
Lebu	2	-									2			
Cañete	8	-			1						3			
Contulmo														
Quidico	1	1												
Isla Santa María	2	-												
BIO-BIO	39	2	10	4	106	1	10		3	2	215	13		
Los Angeles	27	2	9	4	25	1	8		1	1	102	7		
Santa Bárbara					2						5			
La Laja	1	-			16						41	1		
Antuco											1			
Nacimiento	9	-			13									
Negrete											1	1		
Mulchén	2	-	1		50		2		2	1	65	4		
MALLECO	57	1	4	2	97	3	44	1	4	1	48	5		
Angol	8	1	1		73		25	1			17			
Purén	3	-												
Los Sauces	3	-	2	2	3		4							
Renaico	1	-					1							
Collipulli	5	-	1		4				1	1	9	2		
Ercilla	1	-			2						2	2		
Traiguén	19	-					9		1		6			

PROVINCIAS Y CIRCUNSCRIPCIONES	FIEBRE TIFOIDEA Y PARATIFOIDEA (001-002)		DIFTERIA (032)		TOS FERINA (033)		ESCARLATINA (034.1)		POLIOMIELITIS AGUDA (040-043)		SARAMPION (055)		TIFO (080-081)	
	Casos	Muertes	Casos	Muertes	Casos	Muertes	Casos	Muertes	Casos	Muertes	Casos	Muertes	Casos	Muertes
	Lumaco	-	-	-	-	-	-	-	-	-	-	6	-	-
Capitán Pastene	-	-	-	-	1	1	-	-	-	-	-	-	-	-
Victoria	9	-	-	-	12	1	5	-	-	-	4	1	-	-
Selva Oscura	1	-	-	-	-	-	-	-	-	-	-	-	-	-
Curacautín	6	-	-	-	1	-	-	-	2	-	3	-	-	-
Lonquimay	1	-	-	-	1	1	-	-	-	-	1	-	-	-
CAUTIN	82	3	30	1	39	5	29	-	1	-	522	89	-	-
Lautaro	10	-	-	-	-	-	-	-	-	-	11	1	-	-
Galvarino	-	-	-	-	-	-	-	-	-	-	1	1	-	-
Perquenco	-	-	-	-	-	-	-	-	-	-	1	-	-	-
Nueva Imperial	3	-	-	-	-	-	1	-	-	-	1	-	-	-
Carahue	1	-	-	-	7	-	1	-	-	-	5	-	-	-
Puerto Domínguez	-	-	-	-	-	-	-	-	-	-	6	6	-	-
Temuco	30	2	21	-	15	-	18	-	-	-	378	24	-	-
Vilcún	-	-	1	-	6	-	1	-	-	-	9	-	-	-
Cherquenco	-	-	-	-	-	-	1	-	-	-	2	-	-	-
Freire	-	-	-	-	2	-	-	-	-	-	1	1	-	-
Los Laureles	-	-	-	-	-	-	-	-	-	-	6	6	-	-
Cunco	-	-	4	-	-	-	2	-	-	-	3	2	-	-
Llana	-	-	-	-	-	-	-	-	-	-	6	-	-	-
Pitrufquén	1	-	-	-	-	-	-	-	-	-	-	-	-	-
Comuy	-	-	-	-	-	-	-	-	-	-	1	1	-	-
Gorbea	1	-	-	-	-	-	-	-	-	-	4	2	-	-
Tolten	1	-	-	-	2	2	-	-	-	-	5	1	-	-
Loncoche	-	-	-	-	3	-	1	-	-	-	2	2	-	-
Villarrica	7	-	-	-	1	-	-	-	1	-	19	19	-	-
Pucón	26	1	1	-	-	-	-	-	-	-	44	6	-	-
Curarrehue	-	-	1	1	1	1	-	-	-	-	2	2	-	-
Las Hortencias	-	-	-	-	-	-	-	-	-	-	1	-	-	-
Padre Las Casas	2	-	2	-	2	2	4	-	-	-	14	14	-	-

PROVINCIA Y CIRCUNSCRIPCIONES	FIEBRE TIFOIDEA Y PARATIFOIDEA (001-002)		DIFTERIA (032)		TOS FERINA (033)		ESCARLATINA (034.1)		POLIOMIELITIS AGUDA (040-043)		SARAMPION (055)		TIFO (080-081)	
	Casos	Muertes	Casos	Muertes	Casos	Muertes	Casos	Muertes	Casos	Muertes	Casos	Muertes	Casos	Muertes
	VALDIVIA	25	3	33	8	44		67	1	3	1	84	5	1
Valdivia	9	2	27	4	37		45	1	2	1	56	2	1	
Corral					1									
Máfil	1	1									1	1		
Panguipulli														
Los Lagos			5	4	2						1	1		
Putre											15			
La Unión	11		1		3		7							
Paillico	1										10			
Río Bueno	3				1		15				1	1		
Llifén														
OSORNO	17	2	1		19		36		1	1	54	12		
Puerto Octay	2		1		5									
Osorno	10	1			14		36		1	1	48	6		
Riachuelo											2	2		
Purranque	5	1									2	2		
Entre Lagos											2	2		
Rahue														
LLANQUIHUE	13	1	4		47		16		9	1	217	49		
Puerto Varas							1				9	9		

PROVINCIAS Y CIRCUNSCRIPCIONES	FIEBRE TIFOIDEA Y PARATIFOIDEA (001-002)		DIFTERIA (032)		TOS FERINA (033)		ESCARLATINA (034.1)		POLIOMIELITIS AGUDA (040-043)		SARAMPION (055)		TIFO (080-081)	
	Casos	Muertes	Casos	Muertes	Casos	Muertes	Casos	Muertes	Casos	Muertes	Casos	Muertes	Casos	Muertes
Fresia	1	-	1	-	3	-	1	-	-	-	51	5	-	-
Río Frío	-	-	1	-	-	-	-	-	-	-	6	6	-	-
Mullín	1	-	-	-	-	-	-	-	-	-	3	-	-	-
Misquihué	2	-	-	-	-	-	-	-	-	-	-	-	-	-
Los Muermos	1	-	-	-	1	-	-	-	-	-	1	1	-	-
Puerto Montt	7	1	2	-	40	-	14	-	5	1	124	18	-	-
Calbuco	1	-	-	-	2	-	-	-	-	-	14	2	-	-
Colaco	-	-	-	-	-	-	-	-	-	-	2	2	-	-
Llanada Grande	-	-	-	-	-	-	-	-	-	-	1	1	-	-
Llanquihue	-	-	-	-	1	-	-	-	4	-	4	3	-	-
Rolecha	-	-	-	-	-	-	-	-	-	-	2	2	-	-
CHILOE	5	-	-	-	-	-	4	-	-	-	155	37	-	-
Ancud	1	-	-	-	-	-	4	-	-	-	19	1	-	-
Chacao	1	-	-	-	-	-	-	-	-	-	-	-	-	-
Dalcachue	-	-	-	-	-	-	-	-	-	-	2	-	-	-
Castro	1	-	-	-	-	-	-	-	-	-	58	11	-	-
Quehuí	-	-	-	-	-	-	-	-	-	-	1	-	-	-
Rilán	-	-	-	-	-	-	-	-	-	-	8	2	-	-
Chonchi	1	-	-	-	-	-	-	-	-	-	25	11	-	-

PROVINCIAS Y CIRCUNSCRIPCIONES	FIEBRE TIFOIDEA Y PARATIFOIDEA (001-002)		DIFTERIA (032)		TOS FERINA (033)		ESCARLATINA (034.1)		POLIOMIELITIS AGUDA (040-043)		SARAMPION (055)		TIFO (080-081)	
	Casos	Muertes	Casos	Muertes	Casos	Muertes	Casos	Muertes	Casos	Muertes	Casos	Muertes	Casos	Muertes
Quelén	-	-	-	-	-	-	-	-	-	-	15	5	-	-
Quellón	-	-	-	-	-	-	-	-	-	-	3	2	-	-
Puqueldón	1	-	-	-	-	-	-	-	-	-	-	-	-	-
Chaitén	-	-	-	-	-	-	-	-	-	-	3	3	-	-
Butachauques	-	-	-	-	-	-	-	-	-	-	5	-	-	-
Achao	-	-	-	-	-	-	-	-	-	-	14	1	-	-
Mechuque	-	-	-	-	-	-	-	-	-	-	1	-	-	-
Chaulinec	-	-	-	-	-	-	-	-	-	-	1	1	-	-
AYSEN	5	-	1	-	9	5	6	-	-	-	140	-	-	-
Aysén	4	-	1	-	-	-	1	-	-	-	-	-	-	-
Coyhaique	1	-	-	-	3	3	2	-	-	-	1	-	-	-
Chile Chico	-	-	-	-	4	-	3	-	-	-	139	-	-	-
P. A. Cerda	-	-	-	-	2	2	-	-	-	-	-	-	-	-
MAGALLANES	24	-	-	-	19	-	16	-	1	-	797	1	-	-
Puerto Natales	8	-	-	-	1	-	7	-	1	-	298	1	-	-
Punta Arenas	16	-	-	-	18	-	9	-	-	-	498	-	-	-
Cerro Sombrero	-	-	-	-	-	-	-	-	-	-	1	-	-	-

TABLA No. 16

MORBILIDAD Y MORTALIDAD POR ENFERMEDADES DE NOTIFICACION OBLIGATORIA
 NUMERO Y TASAS POR PROVINCIAS

Chile 1968

PROVINCIAS	FIEBRE TIFOIDEA Y PARATIFOIDEA (001-002)				DISENTERIAS EN TODAS SUS FORMAS (004 y 006-007 y 009.0)				C A R B U N C O (022)				BRUCELOSIS (023)			
	MORBILIDAD		MORTALIDAD		MORBILIDAD		MORTALIDAD		MORBILIDAD		MORTALIDAD		MORBILIDAD		MORTALIDAD	
	No.	Tasa	No.	Tasa	No.	Tasa	No.	Tasa	No.	Tasa	No.	Tasa	No.	Tasa	No.	Tasa
CHILE	7 091	75 8	84	0 9	494	5 3	50	0 5	158	1 7	7	0 1	3	0 0	-	-
TARAPACA	65	39 0	-	-	-	-	-	-	1	0 6	-	-	-	-	-	-
ANTOFAGASTA	38	13 1	-	-	16	5 5	3	1 0	-	-	-	-	-	-	-	-
ATACAMA	43	24 2	-	-	5	2 8	1	0 6	1	0 6	-	-	-	-	-	-
COQUIMBO	134	34 3	4	1 0	1	0 3	-	-	4	1 0	-	-	-	-	-	-
ACONCAGUA	73	44 2	-	-	5	3 0	-	-	-	-	-	-	-	-	-	-
VALPARAISO	767	99 1	4	0 5	209	27 0	1	0 1	-	-	-	-	-	-	-	-
SANTIAGO	4 590	142 3	30	0 9	203	6 3	9	-	2	0 1	-	-	3	0 1	-	-
O'HIGGINS	374	118 2	7	2 2	20	6 3	1	0 3	1	0 3	1	0 3	-	-	-	-
COLCHAGUA	185	97 3	1	0 5	-	-	-	-	16	8 4	-	-	-	-	-	-
CURICO	67	51 9	2	1 5	-	-	-	-	1	0 8	-	-	-	-	-	-
TALCA	96	38 0	4	1 6	-	-	-	-	-	-	-	-	-	-	-	-
MAULE	30	30 4	1	1 0	1	1 0	1	1 0	1	1 0	-	-	-	-	-	-
LINARES	25	12 2	2	1 0	1	0 4	1	0 4	5	2 4	1	0 4	-	-	-	-
ÑUBLE	148	43 2	5	1 5	1	0 3	1	0 3	76	22 2	3	0 9	-	-	-	-
CONCEPCION	167	23 8	10	1 4	18	2 6	18	2 6	2	0 3	1	0 1	-	-	-	-
ARAUCO	22	19 9	2	1 8	1	0 9	1	0 9	2	1 8	-	-	-	-	-	-
BIO-BIO	39	19 1	2	1 0	1	0 5	1	0 5	14	6 8	-	-	-	-	-	-
MALLECO	57	28 7	1	0 5	6	3 0	6	3 0	11	5 5	1	0 5	-	-	-	-
CAUTIN	82	17 8	3	0 7	2	0 4	2	0 4	14	3 0	-	-	-	-	-	-
VALDIVIA	25	8 1	3	1 0	1	0 3	1	0 3	6	1 9	-	-	-	-	-	-
OSORNO	17	9 6	2	1 1	-	-	-	-	-	-	-	-	-	-	-	-
LLANQUIHUE	13	6 1	1	0 5	-	-	-	-	-	-	-	-	-	-	-	-
CHILOE	5	4 5	-	-	3	2 7	3	2 7	-	-	-	-	-	-	-	-
AYSEN	5	9 4	-	-	-	-	-	-	-	-	-	-	-	-	-	-
MAGALLANES	24	26 9	-	-	-	-	-	-	1	1 1	-	-	-	-	-	-

PROVINCIAS	DIFTERIA (032)				TOS FERINA (033)				ESCARLATINA (034.1)				ERISIPELA (035)			
	MORBILIDAD		MORTALIDAD		MORBILIDAD		MORTALIDAD		MORBILIDAD		MORTALIDAD		MORBILIDAD		MORTALIDAD	
	No.	Tasa	No.	Tasa	No.	Tasa	No.	Tasa	No.	Tasa	No.	Tasa	No.	Tasa	No.	Tasa
CHILE	504	5.4	45	0.5	2 011	21.5	92	1.0	2 245	24.0	6	0.1	389	4.2	6	0.1
TARAPACA	1	0.6	-	-	39	23.4	15	9.0	11	6.6	-	-	2	1.2	-	-
ANTOFAGASTA	20	6.9	2	0.7	15	5.2	1	0.3	34	11.7	-	-	2	0.7	-	-
ATACAMA	1	0.6	-	-	25	14.1	-	-	22	12.4	-	-	1	0.6	-	-
COQUIMBO	1	0.3	-	-	121	31.0	3	0.8	100	25.6	-	-	11	2.8	-	-
ACONCAGUA	6	3.6	2	1.2	67	40.6	4	2.4	79	47.9	-	-	3	1.8	-	-
VALPARAISO	32	4.1	3	0.4	215	27.8	4	0.5	362	46.8	-	-	105	13.6	1	0.1
SANTIAGO	212	6.6	11	0.4	603	18.7	23	0.7	1 158	35.9	1	0.0	124	3.8	1	0.0
O'HIGGINS	26	8.2	-	-	58	18.3	3	0.9	45	14.2	1	0.3	24	7.6	-	-
COLCHAGUA	8	4.2	-	-	45	23.7	-	-	39	20.5	-	-	7	3.7	-	-
CURICO	2	1.5	1	0.8	5	3.9	-	-	14	10.8	-	-	5	2.0	-	-
TALCA	12	4.7	3	1.2	12	4.7	2	0.8	52	20.6	-	-	5	2.0	-	-
MAULE	1	1.0	-	-	34	34.5	4	4.1	23	23.3	-	-	14	14.2	-	-
LINARES	11	5.3	3	1.5	118	57.4	2	1.0	19	9.2	-	-	2	1.0	-	-
ÑUBLE	35	10.2	2	0.6	93	27.2	14	4.1	15	4.4	1	0.3	17	5.0	-	-
CONCEPCION	51	7.3	2	0.3	162	23.1	3	0.4	43	6.1	1	0.1	13	1.9	2	0.3
ARAUCO	2	1.8	1	0.9	19	17.2	-	-	1	0.9	-	-	-	-	-	-
BIO-BIO	10	4.9	4	2.0	106	51.8	1	0.5	10	4.9	-	-	16	7.8	2	1.0
MALLECO	4	2.0	2	1.0	97	48.8	3	1.5	44	22.1	1	0.5	14	7.0	-	-
CAUTIN	30	6.5	1	0.2	39	8.5	5	1.1	29	6.3	-	-	7	1.5	-	-
VALDIVIA	33	10.7	8	2.6	44	14.2	-	-	67	21.6	1	0.3	10	3.2	-	-
OSORNO	1	0.6	-	-	19	10.7	-	-	36	20.3	-	-	-	-	-	-
LLANQUIHUE	4	1.9	-	-	47	22.2	-	-	16	7.6	-	-	-	-	-	-
CHILOE	-	-	-	-	-	-	-	-	4	3.6	-	-	-	-	-	-
AYSEN	1	1.9	-	-	9	17.0	5	9.4	6	11.3	-	-	-	-	-	-
MAGALLANES	-	-	-	-	19	21.3	-	-	16	17.9	-	-	7	7.8	-	-

PROVINCIAS	MENINGITIS MENINGOCOCICA (036-0)				POLIOMIELITIS AGUDA (040-043)				VARICELA (052)				SARAMPION (055)			
	MORBILIDAD		MORTALIDAD		MORBILIDAD		MORTALIDAD		MORBILIDAD		MORTALIDAD		MORBILIDAD		MORTALIDAD	
	No.	Tasa	No.	Tasa	No.	Tasa	No.	Tasa	No.	Tasa	No.	Tasa	No.	Tasa	No.	Tasa
CHILE	134	1.4	15	0.2	63	0.7	21	0.2	11 347	121.3	30	0.3	7 146	76.4	398	4.3
TARAPACA	1	0.6	1	0.6	1	0.6	-	-	150	90.0	-	-	112	67.2	8	4.8
ANTOFAGASTA	2	0.7	1	0.3	1	0.3	-	-	329	113.7	-	-	39	13.5	1	0.3
ATACAMA	-	-	-	-	1	0.6	1	0.6	191	107.5	-	-	162	91.2	7	3.9
COQUIMBO	2	0.5	2	0.5	3	0.8	3	0.8	450	115.2	-	-	526	134.7	20	5.1
ACONCAGUA	-	-	-	-	-	-	-	-	445	269.7	1	0.6	57	34.5	4	2.4
VALPARAISO	8	1.0	-	-	1	0.1	-	-	2 030	262.3	5	0.6	358	46.3	4	0.5
SANTIAGO	29	0.9	4	0.1	16	0.5	3	0.1	5 280	163.7	11	0.3	1 892	58.7	60	1.9
O'HIGGINS	1	0.3	-	-	1	0.3	-	-	327	103.4	-	-	781	246.9	21	6.6
COLCHAGUA	4	2.1	-	-	1	0.5	-	-	94	49.5	-	-	96	50.5	6	3.2
CURICO	1	0.8	1	0.8	1	0.8	-	-	52	40.3	-	-	44	34.1	1	0.8
TALCA	20	7.9	-	-	1	0.4	1	0.4	77	30.4	1	0.4	110	43.5	14	5.5
MAULE	9	9.1	-	-	2	2.0	1	1.0	40	40.6	-	-	6	6.1	-	-
LINARES	1	0.5	-	-	1	0.5	-	-	98	47.6	-	-	80	38.9	4	1.9
ÑUBLE	6	1.8	-	-	4	1.2	3	0.9	94	27.5	1	0.3	291	85.0	14	4.1
CONCEPCION	5	0.7	2	0.3	7	1.0	3	0.4	305	43.5	5	0.7	353	50.4	23	3.3
ARAUCO	12	10.9	-	-	-	-	-	-	52	47.1	1	0.9	7	6.3	-	-
BIO-BIO	8	3.9	-	-	3	1.5	2	1.0	304	148.5	-	-	215	105.0	13	6.4
MALLECO	4	2.0	-	-	4	2.0	1	0.5	235	118.1	-	-	48	24.1	5	2.5
CAUTIN	2	0.4	2	0.4	1	0.2	-	-	209	45.4	1	0.2	522	113.5	89	19.3
VALDIVIA	1	0.3	1	0.3	3	1.0	1	0.3	269	86.8	2	0.6	84	27.1	5	1.6
OSORNO	4	2.3	-	-	1	0.6	1	0.6	182	102.4	-	-	54	30.4	12	6.8
LLANQUIHUE	1	0.5	1	0.5	9	4.3	1	0.5	1	0.5	1	0.5	217	102.6	49	23.2
CHILOE	-	-	-	-	-	-	-	-	1	0.9	1	0.9	155	138.6	37	33.1
AYSEN	13	24.5	-	-	-	-	-	-	7	13.2	-	-	140	264.0	-	-
MAGALLANES	-	-	-	-	1	1.1	-	-	125	139.9	-	-	797	891.7	1	1.1

PROVINCIAS	ENCEFALITIS (062-065)				HEPATITIS INFECCIOSA (070)				R A B I A (071)				PAROTIDITIS EPIDEMICA (072)			
	MORBILIDAD		MORTALIDAD		MORBILIDAD		MORTALIDAD		MORBILIDAD		MORTALIDAD		MORBILIDAD		MORTALIDAD	
	No.	Tasa	No.	Tasa	No.	Tasa	No.	Tasa	No.	Tasa	No.	Tasa	No.	Tasa	No.	Tasa
CHILE	97	1.0	57	0.6	1 506	16.1	71	0.8	-	-	-	-	6 687	71.5	5	0.1
TARAPACA	-	-	-	-	23	13.8	-	-	-	-	-	-	64	38.4	-	-
ANTOFAGASTA	3	1.0	3	1.0	39	13.5	1	0.3	-	-	-	-	453	156.5	-	-
ATACAMA	1	0.6	1	0.6	28	15.8	1	0.6	-	-	-	-	69	38.8	-	-
COQUIMBO	2	0.5	2	0.5	27	6.9	4	1.0	-	-	-	-	133	34.0	-	-
ACONCAGUA	6	3.6	6	3.6	13	7.9	1	0.6	-	-	-	-	234	141.8	-	-
VALPARAISO	27	3.5	8	1.0	250	32.3	9	1.2	-	-	-	-	1 235	159.6	1	0.1
SANTIAGO	13	0.4	13	0.4	458	14.2	25	0.8	-	-	-	-	3 223	99.9	1	0.0
O'HIGGINS	8	2.5	3	0.9	66	20.9	2	0.6	-	-	-	-	167	52.8	1	0.3
COLCHAGUA	1	0.5	1	0.5	52	27.4	3	1.6	-	-	-	-	131	68.9	-	-
CURICO	1	0.8	1	0.8	6	4.6	2	1.5	-	-	-	-	11	8.5	1	0.8
TALCA	-	-	-	-	1	0.4	-	-	-	-	-	-	22	8.7	-	-
MAULE	3	3.0	3	3.0	17	17.2	1	1.0	-	-	-	-	65	65.9	-	-
LINARES	1	0.5	-	-	15	7.3	-	-	-	-	-	-	127	61.7	-	-
ÑUBLE	11	3.2	1	0.3	62	18.1	2	0.6	-	-	-	-	107	31.3	-	-
CONCEPCION	5	0.7	5	0.7	39	5.6	3	0.4	-	-	-	-	85	12.1	-	-
ARAUCO	6	5.4	1	0.9	43	39.0	1	0.9	-	-	-	-	91	82.5	-	-
BIO-BIO	2	1.0	2	1.0	36	17.6	3	1.5	-	-	-	-	75	36.6	-	-
MALLECO	1	0.5	1	0.5	74	37.2	5	2.5	-	-	-	-	66	33.2	-	-
CAUTIN	2	0.4	2	0.4	22	4.8	3	0.7	-	-	-	-	121	26.3	-	-
VALDIVIA	4	1.3	4	1.3	78	25.2	1	0.3	-	-	-	-	92	29.7	1	0.3
OSORNO	-	-	-	-	6	3.4	1	0.6	-	-	-	-	1	0.6	-	-
LLANQUIHUE	-	-	-	-	32	15.1	3	1.4	-	-	-	-	-	-	-	-
CHILOE	-	-	-	-	17	15.2	-	-	-	-	-	-	-	-	-	-
AYSEN	-	-	-	-	17	32.1	-	-	-	-	-	-	1	1.9	-	-
MAGALLANES	-	-	-	-	85	95.1	-	-	-	-	-	-	114	127.5	-	-

PROVINCIA S	T I F O (080-081)				HIDATIDOSIS (122)				TRIQUINOSIS (124)				GRIPE O INFLUENZA (470-473)			
	MORBILIDAD		MORTALIDAD		MORBILIDAD		MORTALIDAD		MORBILIDAD		MORTALIDAD		MORBILIDAD		MORTALIDAD	
	No.	Tasa	No.	Tasa	No.	Tasa	No.	Tasa	No.	Tasa	No.	Tasa	No.	Tasa	No.	Tasa
CHILE	5	0,1	1	0 0	780	8 3	68	0,7	77	0 8	1	0,0	15 232	162 9	2 363	25,3
TARAPACA	"	"	"	"	5	3.0	"	"	"	"	"	"	21	12,6	21	12,6
ANTOFAGASTA	2	0,7	"	"	11	3.8	1	0.3	"	"	"	"	66	22,8	66	22,8
ATACAMA	"	"	"	"	17	9,6	1	0 6	"	"	"	"	1 610	906,4	23	12,9
COQUIMBO	1	0 3	1	0,3	42	10,8	3	0,8	"	"	"	"	1 972	504,8	139	35,6
ACONCAGUA	"	"	"	"	15	9 1	2	1,2	"	"	"	"	305	184,8	41	24,8
VALPARAISO	"	"	"	"	22	2,8	5	0,6	"	"	"	"	3 569	461 2	189	24,4
SANTIAGO	"	"	"	"	201	6,2	17	0,5	29	0,9	"	"	1 814	56,2	569	17,6
O'HIGGINS	"	"	"	"	7	2,2	"	"	4	1,3	"	"	460	145,4	63	19,9
COLCHAGUA	"	"	"	"	35	18,4	5	2 6	1	0,5	"	"	34	17,9	34	17,9
CURICO	"	"	"	"	10	7,7	1	0,8	"	"	"	"	289	223 8	54	41,8
TALCA	"	"	"	"	25	9 9	3	1,2	"	"	"	"	267	105,6	35	13,8
MAULE	"	"	"	"	30	30 4	"	"	4	4 1	"	"	134	135 9	19	19,3
LINARES	"	"	"	"	25	12 1	1	0 5	19	9 2	1	0,5	58	28 2	58	28 2
ÑUBLE	1	0,3	"	"	42	12 3	1	0 3	"	"	"	"	351	102,6	127	37,1
CONCEPCION	"	"	"	"	28	4 0	1	0,1	2	0 3	"	"	384	54,8	197	28,1
ARAUCO	"	"	"	"	5	4,5	"	"	"	"	"	"	95	86,1	52	47,1
BIO-BIO	"	"	"	"	20	9,8	"	"	"	"	"	"	2 290	1,118,6	66	32,2
MALLECO	"	"	"	"	28	14,1	4	2 0	5	2,5	"	"	368	185,0	58	29,2
CAUTIN	"	"	"	"	68	14,8	8	1 7	3	0,7	"	"	240	52,2	240	52,2
VALDIVIA	1	0,3	"	"	41	13 2	6	1,9	8	2,6	"	"	183	59,1	130	42,0
OSORNO	"	"	"	"	16	9 0	"	"	"	"	"	"	38	21,4	38	21,4
LLANQUIHUE	"	"	"	"	11	5,2	2	0,9	"	"	"	"	59	27,9	59	27,9
CHIOLE	"	"	"	"	5	4,5	"	"	2	1,8	"	"	75	67,1	75	67,1
AYSEN	"	"	"	"	36	67 9	4	7 5	"	"	"	"	5	9,4	5	9,4
MAGALLANES	"	"	"	"	35	39,2	3	3,4	"	"	"	"	545	609,8	5	5,6