


# boletim SIVVA 1 ano

importância das  
violências e acidentes  
no perfil de saúde  
do município

As causas externas de morbidade e mortalidade têm um importante impacto nos serviços de saúde no Município de São Paulo. Sua relevância pode ser assinalada pela magnitude observada, tanto no perfil de mortalidade, como na proporção de internações no Sistema Único de Saúde - SUS.

É importante destacar que as consequências da violência e dos acidentes atingem a população jovem, principalmente masculina.


Gráfico 1 | Óbitos por grupos de causas.  
Município de São Paulo, 2008.




9% Causas externas  
32% Aparelho Cardio Circulatório  
21% Neoplasias  
12% Aparelho Respiratório  
6% Aparelho Digestivo  
4% Doenças Infecciosas  
16% Outras Causas

Fonte: SIM. Disponível em <http://www2.prefeitura.sp.gov.br/secretarias/saude/tabnet>

**Gráfico 2** Óbitos por grupos de causas, sexo masculino, faixa etária 15-49 anos. Município de São Paulo, 2008.




- 38% Causas externas
- 15% Aparelho Cardio-circulatório
- 11% Neoplasias
- 11% Doenças Infecciosas
- 8% Aparelho Digestivo
- 5% Aparelho Respiratório
- 12% Outras Causas




Fonte: SIM. Disponível em <http://www2.prefeitura.sp.gov.br/secretarias/saude/tabnet>

6

**Gráfico 3** Internações no SUS (Exceto gravidez, parto e puerpério). Município de São Paulo, 2008.




- 10% Causas externas
- 13% Aparelho Cardio-circulatório
- 13% Aparelho Respiratório
- 11% Aparelho Digestivo
- 10% Transtornos Mentais
- 7% Aparelho Geniturinário
- 7% Neoplasias
- 5% Doenças Infecciosas
- 24% Outras Causas



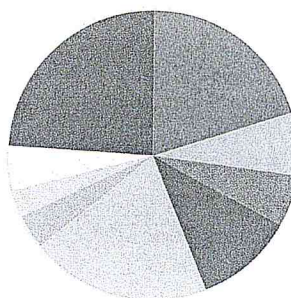
Fonte: SIM. Disponível em <http://www2.prefeitura.sp.gov.br/secretarias/saude/tabnet>



Gráfico 4 | Internações no SUS no sexo masculino, faixa etária 15-49 anos. Município de São Paulo, 2008.



- 20% Causas externas
- 7% Aparelho Cardio-circulatório
- 6% Aparelho Respiratório
- 11% Aparelho Digestivo
- 20% Transtornos Mentais
- 4% Aparelho Geniturinário
- 3% Neoplasias
- 5% Doenças Infecciosas
- 24% Outras Causas



Fonte: SIM. Disponível em <http://www2.prefeitura.sp.gov.br/secretarias/saude/tabnet>

Entretanto, os dados de mortalidade e morbidade hospitalar são limitados para a caracterização do perfil epidemiológico dos acidentes e violências, uma vez que as violências e acidentes que não chegam ao óbito ou internação não são captadas. Outro fator contribuinte para essa limitação é o fato da caracterização da vítima ser incompleta, não permitindo fazer a associação com fatores de risco importantes para as violências e acidentes, como o abuso de álcool, nem permitirem a sua localização espacial. Problemas insidiosos, como a violência doméstica crônica, se apresentam de maneira camuflada nos serviços de saúde. O passo seguinte, para a vigilância de violência e acidentes, é a criação de um sistema que capte a informação sobre os casos ambulatoriais e de pronto-socorro. O Município de São Paulo busca suprir esta lacuna de informação através do SIVVA – Sistema de Informação para a Vigilância de Violência e Acidentes.