




adesão das unidades de saúde do município ao sivva

Devido à sua própria natureza estes agravos são atendidos, na maioria das vezes, em serviços de pronto-atendimento. No Município de São Paulo, este tipo de serviço é prestado principalmente por hospitais e alguns pronto-socorros isolados. A adesão ao novo sistema foi maior entre os hospitais do SUS, particularmente aqueles sob gestão municipal, em relação aos de gestão estadual.


Gráfico 10 | Registros no Sivva por nível de gestão do SUS.
Município de São Paulo, Jul/2008 - Jun/2009



88% Gestão SUS Municipal
11% Gestão SUS Estadual
1% Hospitais Privados



72% SMS - Hospitais
5% SMS - PS e PA
7% SMS - Atenção Básica
4% SMS - Conveniados



Fonte: SIVVA

Tabela 6 | Ranking das primeiras 20 unidades de saúde por número de registros no Sivva. Município de São Paulo, Jul/2008 - Jun/2009

	Unidade de Saúde	Coord. Regional de Saúde	Nível de Gestão	Total
1	Hospital Municipal Tide Setúbal	Leste	Municipal	5.627
2	Hospital Municipal do Campo Limpo	Sul	Municipal	4.150
3	Hospital Municipal do Tatuapé	Sudeste	Municipal	3.466
4	Hospital Municipal Alípio Correa Netto	Leste	Municipal	1.401
5	Centro Hospitalar do Mandaqui	Norte	Estadual	1.170
6	Casa de Isabel	Leste	Convênio SUS PCSP	962
7	Hospital Municipal do M'Boi-Mirim	Sul	Municipal	618
8	Hospital Municipal de Pirituba	Norte	Municipal	585
9	Hospital Santa Marcelina do Itaim	Leste	Estadual	490
10	PA/UBS Atualpa Girão Rabelo	Leste	Municipal	434
11	PSM de Perus	Norte	Municipal	348
12	Hospital Geral do Ipiranga	Sudeste	Estadual	310
13	Hospital Regional Sul	Sul	Estadual	165
14	PSM de Santo Amaro	Sul	Municipal	143
15	AMA Jardim São Jorge	Centro-Oeste	Municipal	120
16	Hospital Municipal Benedito Montenegro	Sudeste	Municipal	111
17	Hospital Geral da Vila Nova Cachoeirinha	Norte	Estadual	107
18	AMA Capão Redondo	Sul	Municipal	93
19	AMA Jardim Ângela	Sul	Municipal	93
20	PA/UBS Jardim Macedônia	Sul	Municipal	85

Fonte: SIVVA

Entre os hospitais do SUS, alguns dos principais serviços que internam pacientes vítimas de acidentes e violências não apresentam número correspondente de notificações (Tabela 7). A adesão dos pronto-socorros municipais ainda é irregular e a dos hospitais privados, incipiente: apenas sete hospitais privados, não conveniados com o SUS, notificaram ao SIVVA no seu primeiro ano (Tabela 8).

Tabela 7 Ranking dos 20 primeiros hospitais do SUS, segundo número de AIH pagas por causas externas de morbidade e mortalidade e número de registros no SIVVA. Município de São Paulo, Julho de 2008 a Junho de 2009

	Unidade de Saúde	Nível de gestão do SUS	AIH	Nº Registros	Relação SIVVA/AIH
1	Hospital das Clínicas (FMUSP)	Estadual	5.368	0	-
2	Santa Casa de São Paulo (Hosp. Central)	Convênio SUS SES-SP	4.104	77	0,02
3	Hospital Bandeirantes	Convênio SUS PMSP	4.068	7	0,002
4	Hospital Nossa Senhora do Pari	Convênio SUS PMSP	2.680	0	-
5	Hospital Santa Marcelina	Convênio SUS SES-SP	2.664	63	0,02
6	Hospital Monumento - CEHM	Convênio SUS PMSP	2.537	0	-
7	Hospital São Paulo (Unifesp)	Convênio SUS SES-SP	2.486	10	0,004
8	Hospital Mun.Arthur Ribeiro de Saboya	Municipal	2.191	48	0,02
9	Centro Hospitalar do Mandaqui	Estadual	2.049	1.171	0,57
10	Hospital Regional Sul	Estadual	1.790	165	0,09
11	Hospital Geral do Grajaú	Estadual	1.724	0	-
12	Hospital Mun. do M'Boi Mirim	Municipal	1.675	619	0,37
13	Hospital do Rim e Hipertensão	Estadual	1.610	0	-
14	Hospital Mun. Alípio Correa Netto	Municipal	1.513	1.401	0,93
15	Hospital Geral de Sapopemba	Estadual	1.503	0	-
16	Hospital Geral de Pedreira	Estadual	1.320	0	-
17	Hospital Santa Marcelina do Itaim	Estadual	1.281	513	0,40
18	Hospital Mun. do Tatuapé	Municipal	1.263	3.701	2,93
19	Hospital Geral de Taipas	Estadual	1.164	40	0,03
20	Hospital Geral de Vila Penteado	Estadual	1.035	0	-

Fonte: SIVVA e SI-AIH

Tabela 8 | **Hospitais privados sem convênio SUS, segundo SUVIS: número de registros no SIVVA. Município de São Paulo, Jul/2008 - Jun/2009**

	Unidade de Saúde	SUVIS	Nº Registros
1	Hospital Metropolitano	Lapa/Pinheiros	80
2	Hospital Nossa Senhora de Lourdes	V.Mariana/Jabaquara	72
3	Hospital e Maternidade São Miguel	São Miguel	57
4	Hospital e Maternidade São Camilo (Ipiranga)	Ipiranga	35
5	Hospital e Maternidade São Camilo (Pompéia)	Lapa/Pinheiros	13
6	Hospital e Maternidade Vidas	S.Amaro/Cidade Ademar	13
7	Hospital Santa Catarina	Sé	3
Total			273

Fonte: SIVVA

Tabela 9 | **Pronto-socorros municipais, segundo SUVIS: número de registros no SIVVA. Município de São Paulo, Jul/2008 - Jun/2009**

	Unidade de Saúde	SUVIS	Nº Registros
1	PA/UBS Dr.Atualpa Girão Rabelo	Itaim	434
2	PSM Perus	Pirituba/Perus	347
3	PSM Santo Amaro - José Silvio de Camargo	S.Amaro/Município Ademar	143
4	PA Jardim Macedônia	Campo Limpo	85
5	PA São Mateus II	São Mateus	12
6	PSM Bandeirantes – Dr. Caetano Virgilio Netto	Butantã	11
7	PSM Júlio Tupy	Guaianases	9
8	PSM Santana - Lauro Ribas Braga	Santana/Tucuruvi	3
	PSM Vila Maria Baixa	Vila Maria	3
10	PA Gloria Rodrigues Santos Bonfim	Município Tiradentes	0
	PSM Álvaro Dino de Almeida	Sé	0
	PSM Augusto Gomes de Mattos	Ipiranga	0
	PSM Balneário São José	Parelheiros	0
	PSM Dona Maria Antonieta F. de Barros	Socorro/Grajaú	0
	PSM Freguesia do Ó – 21 de Junho	FÓ/Brasilândia	0
	PSM Lapa – Prof. João Catarin Mezomo	Lapa/Pinheiros	0
Total			1.047

Fonte: SIVVA

Apesar de quatro hospitais municipais próprios serem os principais notificadores no sistema, vários apresentam um número pequeno de registros no Sivva, em comparação com o número de AIH por causas externas de morbidade e mortalidade geradas. Essa relação de registros no Sivva/registros de causa externa na AIH pode variar de 8 registros no Sivva para cada AIH até 1 registro no Sivva para cada 40 AIH.

Tabela 10 | **Hospitais municipais próprios, segundo SUVIS: número de AIH pagas por causas externas de morbidade e mortalidade e número de registros no SIVVA. Município de São Paulo, Julho de 2008 a Junho de 2009**

	Unidade de Saúde	SUVIS	AIH	Nº Registros	Relação SIVVA/AIH
1	Hospital Mun.Arthur R. de Saboya	V.Mariana/Jabaquara	2.197	46	0,025
2	Hospital Mun. do M'Boi Mirim	M'Boi Mirim	1.620	618	0,443
3	Hospital Mun.Alípio Correa Netto	Ermelino Matarazzo	1.528	1.401	1,186
4	Hospital Mun. do Tatuapé	Mooça/Aricanduva	1.276	3.466	3,817
5	Hospital Mun. de Município Tiradentes	Cidade Tiradentes	984	62	0,076
6	Hospital Mun. do Campo Limpo	M'Boi Mirim	960	4.150	5,024
7	Hospital Mun.Vereador Jose Storopolli	Vila Maria	885	0	-
8	Hospital Mun.Tide Setúbal	São Miguel	835	5.627	8,039
9	Hospital Mun. São Luiz Gonzaga	Jaçanã/Tremembé	733	48	0,079
10	Hospital Mun. de Pirituba	Pirituba/Perus	649	585	1,104
11	Hospital Mun. Planalto	Itaquera	495	25	0,057
12	Hospital Mun. Benedito Montenegro	V.Prud./Sapopemba	238	111	0,597
13	Hospital Mun. Dr. Ignácio P.Gouvêa	Mooça/Aricanduva	186	0	-
14	Hospital Mun. Dr.Alexandre Zaio	Penha	172	61	0,396
15	Hospital Mun. Jardim Sarah	Butantã	33	0	-
16	Hospital Mun. Mat. Cachoeirinha	C.Verde/Cachoeirinha	15	14	1,077
17	Hospital Mun. Infantil Menino Jesus	Sé	13	0	-
Total			10.511	16.214	1,543

Fonte: SIVVA e SI-AIH

Parecem haver unidades mais sensíveis para a notificação de alguns tipos de violência que outros. Entre os principais notificadores, os Hospitais Tide Setúbal e Tatuapé tem um perfil de notificação semelhante à distribuição de AIH do hospital, com a predominância dos acidentes, exceto de trânsito. O Hospital do Mandaqui também tem um perfil semelhante, com uma proporção relativamente alta de eventos de intenção indeterminada. O Hospital do Campo Limpo é um bom notificador de auto-agressão, agressão por terceiros e acidentes de trânsito, mas tem um registro muito pequeno de outros acidentes. O Hospital Alípio Correa Netto é um bom notificador de agressão por terceiros, e um notificador regular de acidentes de trânsito e outros acidentes.

Tabela 8 | Ranking das primeiras 5 unidades de saúde segundo Região, nível de gestão e registros de agressões por terceiros. Município de São Paulo, Jul/2008 - Jun/2009

	Unidade de Saúde	Região	Nível de Gestão	Total
1	Hospital Municipal do Campo Limpo	Sul	Municipal	1.875
2	Hospital Municipal Alípio Correa Netto	Leste	Municipal	1.096
3	Hospital Municipal do Tatuapé	Sudeste	Municipal	991
4	Casa de Isabel	Leste	Convênio SUS PCSP	947
5	Hospital Municipal Tide Setúbal	Leste	Municipal	910

Fonte: SIVVA

Tabela 9 | Ranking das primeiras 5 unidades de saúde segundo Região, nível de gestão e registros de auto-agressão. Município de São Paulo, Jul/2008 - Jun/2009

	Unidade de Saúde	Região	Nível de Gestão	Total
1	Hospital Municipal do Campo Limpo	Sul	Municipal	287
2	Hospital Municipal Tide Setúbal	Leste	Municipal	142
3	Hospital Municipal do Tatuapé	Sudeste	Municipal	31
4	Hospital Municipal Benedito Montenegro	Sudeste	Municipal	23
5	Centro Hospitalar do Mandaqui	Norte	Estadual	21

Fonte: SIVVA

Tabela 10 | Ranking das primeiras 5 unidades de saúde segundo Região, nível de gestão e registros de acidentes de trânsito. Município de São Paulo, Jul/2008 - Jun/2009

	Unidade de Saúde	Região	Nível de Gestão	Total
1	Hospital Municipal do Campo Limpo	Sul	Municipal	1.975
2	Hospital Municipal Tide Setúbal	Leste	Municipal	1.106
3	Hospital Municipal do Tatuapé	Sudeste	Municipal	835
4	Centro Hospitalar do Mandaqui	Norte	Estadual	208
5	Hospital Municipal do M'Boi-Mirim	Sul	Municipal	138

Fonte: SIVVA

Tabela 11 | Ranking das primeiras 5 unidades de saúde segundo Região, nível de gestão e registros de acidentes (exceto trânsito). Município de São Paulo, Jul/2008 - Jun/2009

	Unidade de Saúde	Região	Nível de Gestão	Total
1	Hospital Municipal Tide Setúbal	Leste	Municipal	3.368
2	Hospital Municipal do Tatuapé	Sudeste	Municipal	1.588
3	Centro Hospitalar do Mandaqui	Norte	Estadual	665
4	Hospital Municipal do M'Boi-Mirim	Sul	Municipal	251
5	Hospital Municipal Alípio Correa Netto	Leste	Municipal	212

Fonte: SIVVA

Tabela 12 | Ranking das primeiras 5 unidades de saúde segundo Região, nível de gestão e registro de eventos de intenção indeterminada. Município de São Paulo, Jul/2008 - Jun/2009

	Unidade de Saúde	Região	Nível de Gestão	Total
1	Centro Hospitalar do Mandaqui	Norte	Estadual	192
2	Hospital Municipal Tide Setúbal	Leste	Municipal	101
3	Hospital Geral da Vila Nova Cachoeirinha	Norte	Estadual	48
4	Hospital Municipal Alexandre Zaio	Sudeste	Municipal	29
5	Santa Casa de São Paulo (Hosp. Central)	Centro-Oeste	Convênio SUS SES-SP	22

Fonte: SIVVA