

Casos e óbitos

Casos Confirmados

1.428.309

Critério de Confirmação	N	%
LABORATORIAL	1.110.126	77,72%
CLÍNICO	287.912	20,16%
CLÍNICO-EPIDEMIOLÓGICO	22.791	1,60%
CLÍNICO-IMAGEM	7.089	0,50%
SEM INFORMAÇÃO	391	0,03%
Total	1.428.309	100,00%

Óbitos

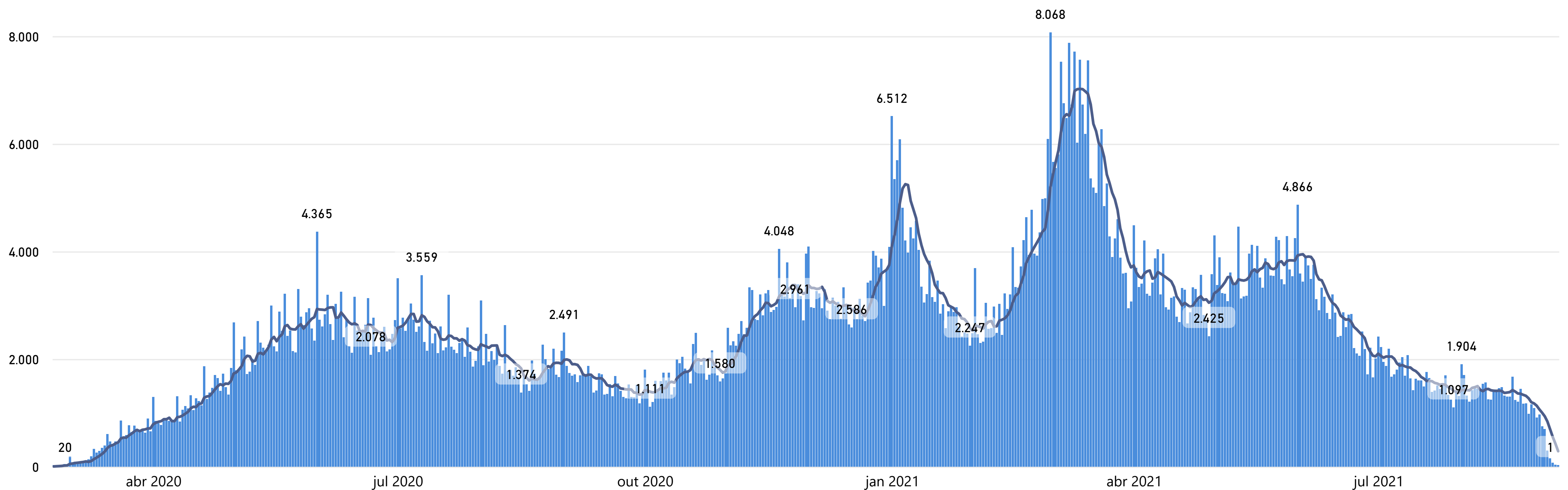
37.286

Critério de Confirmação	N	%
LABORATORIAL	35.168	94,32%
CLÍNICO-IMAGEM	1.677	4,50%
CLÍNICO	231	0,62%
CLÍNICO-EPIDEMIOLÓGICO	161	0,43%
SEM INFORMAÇÃO	49	0,13%
Total	37.286	100,00%

	Casos Confirmados	Óbitos
Mundo	220.689.611	4.567.350
Brasil	20.890.779	583.628
Estado de São Paulo	4.291.993	146.567

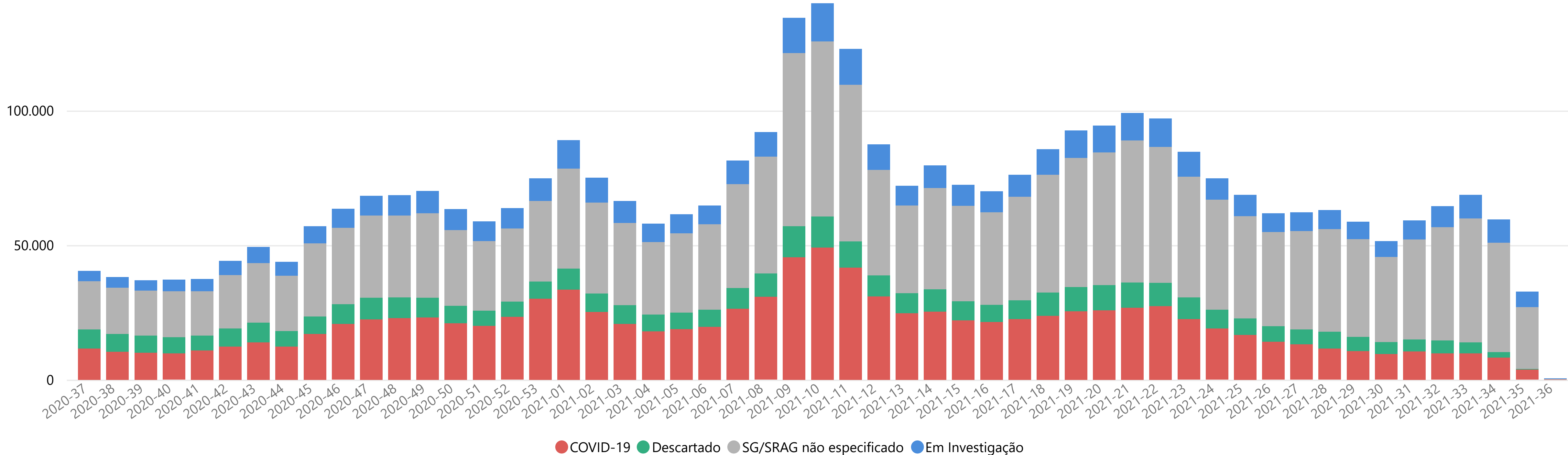
Fontes: Mundo; Brasil: Johns Hopkins, 06/09/2021; Estado SP: CVE-SES-SP,06/09/2021. Município SP: SIVEP Gripe; E-SUS VE, 06/09/2021

Casos confirmados para COVID-19 segundo data de início de sintomas. MSP, 06/09/2021



NOTA: A partir de 19/04/2021, com base nos critérios de confirmação de casos de COVID-19 definidos pelo Ministério da Saúde, a SMS atualizou o encerramento dos casos de Sd. Grippal, considerando como casos confirmados por critério clínico todos os indivíduos notificados, ainda pendentes de encerramento no sistema e-SUS Notifica e que apresentavam quadro clínico de Sd. Grippal associado a perda de olfato ou perda de paladar. A atualização dos critérios de classificação possibilita o acompanhamento da situação epidemiológica do Município de São Paulo de forma mais precisa. As informações divulgadas têm como base os bancos de dados vinculados dos sistemas e-SUS Notifica e SIVEP-Gripe após procedimento de limpeza de duplicidade.

Casos notificados de SG e SRAG segundo semana epidemiológica de início de sintomas e classificação final. MSP, 06/09/2021



Nota:

COVID-19: caso confirmado por qualquer critério de confirmação (laboratorial, clínico-epidemiológico, clínico-imagem, clínico)

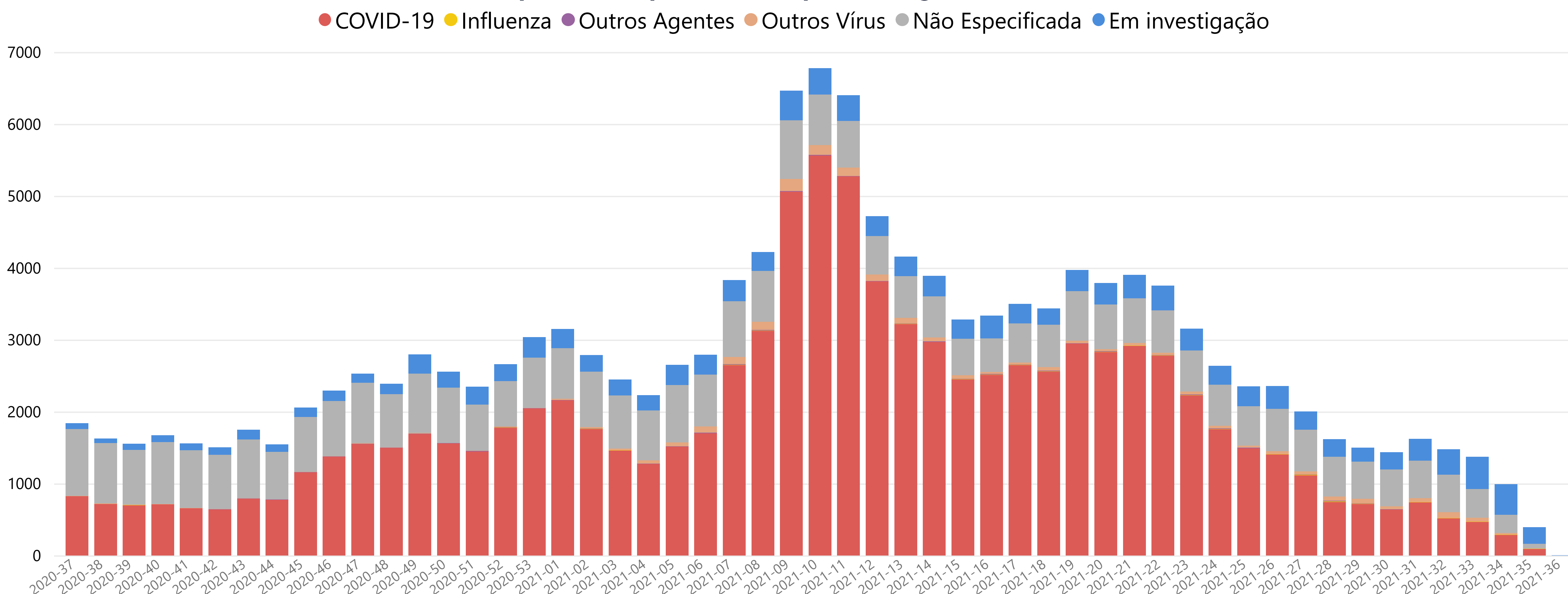
Descartado: caso de SG para o qual houve identificação de outro agente etiológico confirmado por método laboratorial específico, excluindo-se a possibilidade de uma co-infecção, OU confirmação por causa não infecciosa, atestada pelo médico responsável.

SG / SRAG Não especificada: caso para o qual não houve identificação de nenhum outro agente etiológico OU que não foi possível coletar/processar amostra clínica para diagnóstico laboratorial, OU que não foi possível confirmar por critério clínico-epidemiológico, clínico-imagem ou clínico.

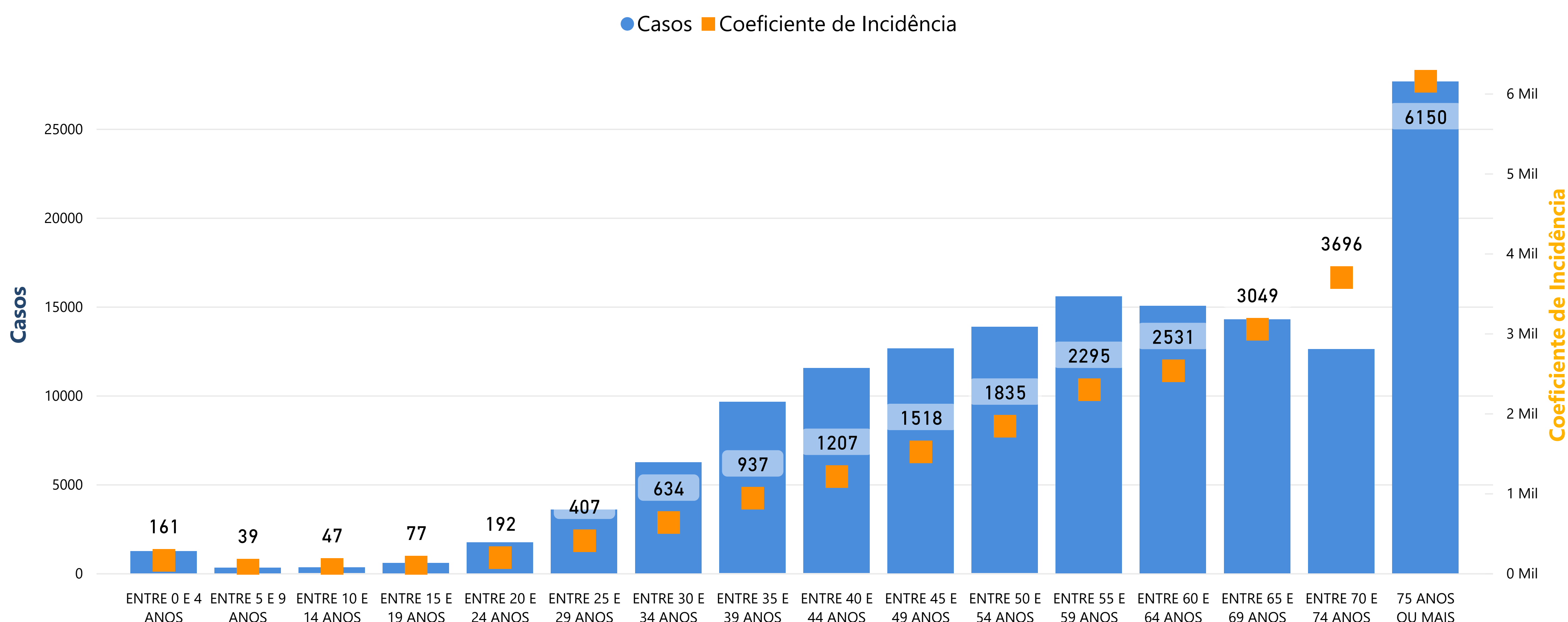


Casos de Síndrome Respiratória Aguda Grave Hospitalizados

Casos notificados de SRAG hospitalizados por semana epidemiológica do início de sintomas. MSP, 06/09/2021



Casos de SRAG confirmados para COVID-19 e coeficiente de incidência por faixa etária. MSP, 06/09/2021

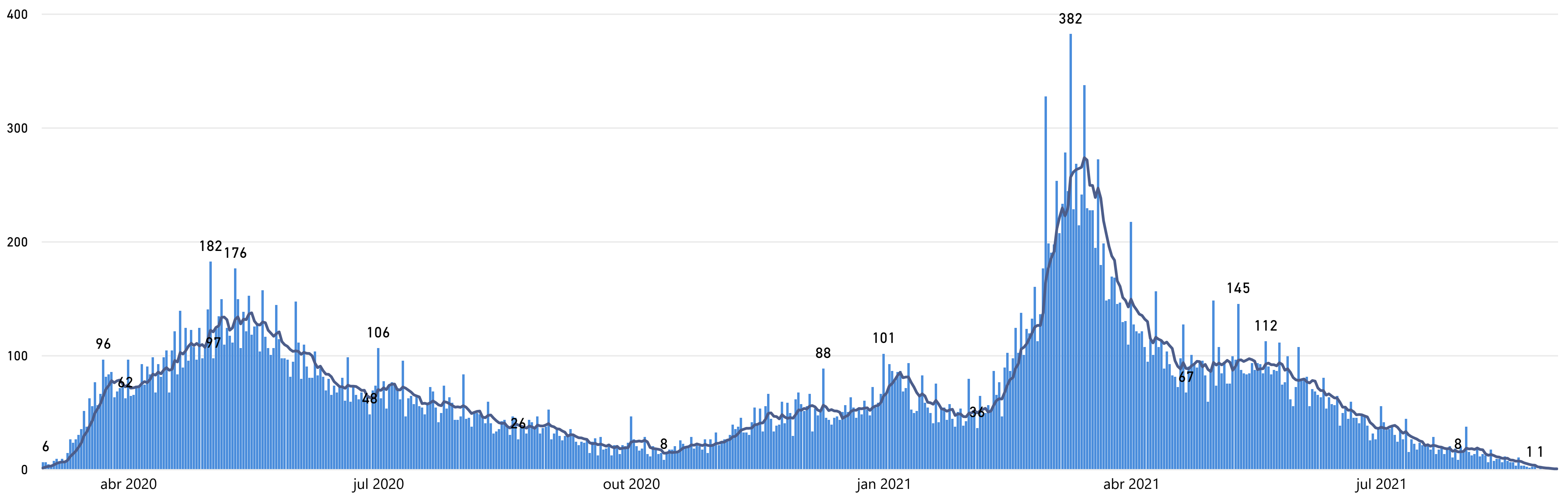


Fonte: Sivep Gripe

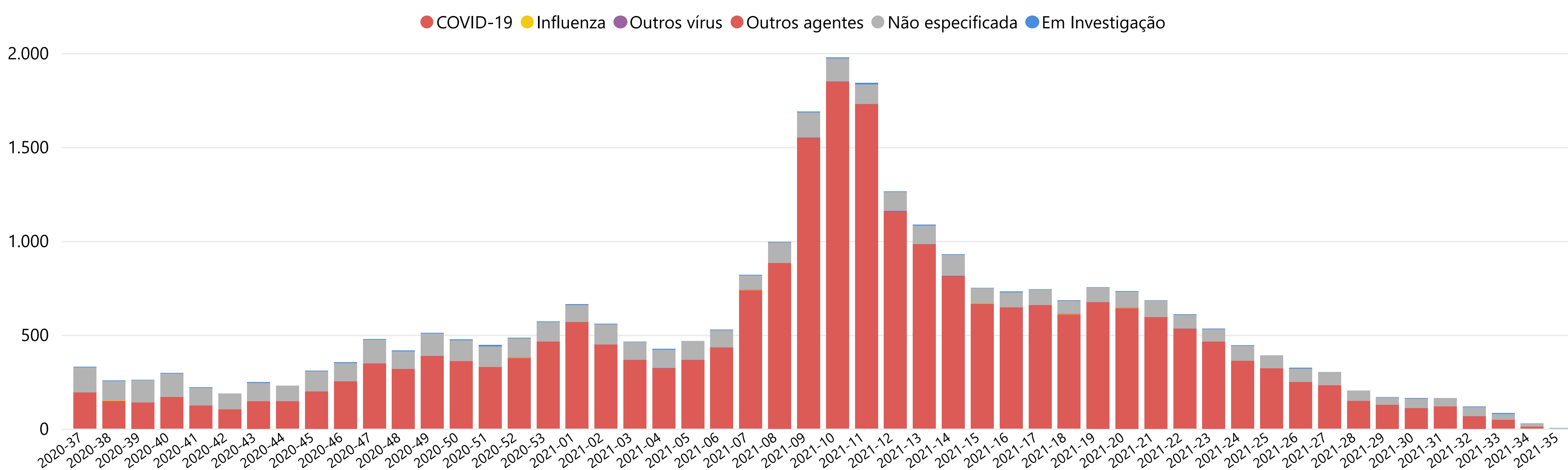
Nota: Coeficiente de incidência = Número de casos confirmados de COVID-19 por 100.000 habitantes, na população residente em determinado espaço geográfico, no período considerado. A alta incidência significa maior risco de adoecimento da população analisada.

Óbitos

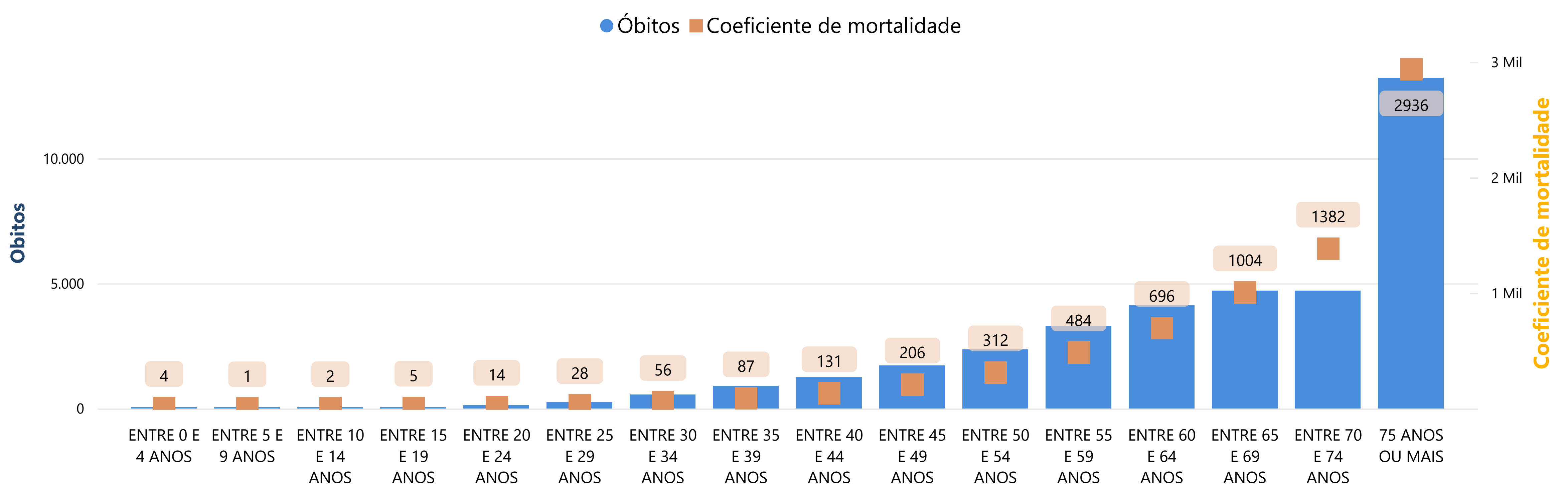
Óbitos confirmados para COVID-19 segundo data de início de sintomas. MSP, 06/09/2021



Óbitos por SRAG segundo semana epidemiológica de início de sintomas e classificação final. MSP, 06/09/2021



Óbitos confirmados para COVID-19 e coeficiente de mortalidade por faixa etária. MSP, 06/09/2021



Fonte: Sivep Gripe

Nota: Coeficiente de mortalidade = Número de óbitos por doenças COVID-19, por 100 mil habitantes, na população residente em determinado espaço geográfico, no ano considerado. O maior coeficiente de mortalidade significa maior risco de óbito em um grupo.

Monitoramento da assistência

MONITORAMENTO DA REDE HOSPITALAR	HOSPITAIS MUNICIPAIS	HOSPITAIS CONTRATUALIZADOS	TOTAL
INTERNADOS	399		399
INTERNADOS EM ENFERMARIA	182		182
INTERNADOS EM UTI	217		217
LEITOS COVID	1.193		1.193
LEITOS ENFERMARIA COVID EM OPERAÇÃO	620		620
LEITOS UTI COVID EM OPERAÇÃO	573		573
PACIENTES ATENDIDOS - SUSPEITOS COVID-19	142		142
PACIENTES ATENDIDOS COM QUADRO RESPIRATÓRIO	346		346
TAXA DE OCUPAÇÃO			
TAXA DE OCUPAÇÃO DE ENFERMARIA	29%	0%	29%
TAXA DE OCUPAÇÃO DE UTI	38%	0%	38%

Dados atualizados em 06/09/2021

Monitoramento de altas na rede municipal	Rede Hospitalar	Atenção Básica *	Total
Número acumulado de altas	61.397	1.736.837	1.798.234

Dados atualizados em 06/09/2021

* Monitoramento semanal. Atualização: 12/08/2021



Vacinômetro - COVID - 19

DOSES APLICADAS

15.161.879

PRIMEIRA DOSE

9.770.694

SEGUNDA DOSE

5.069.681

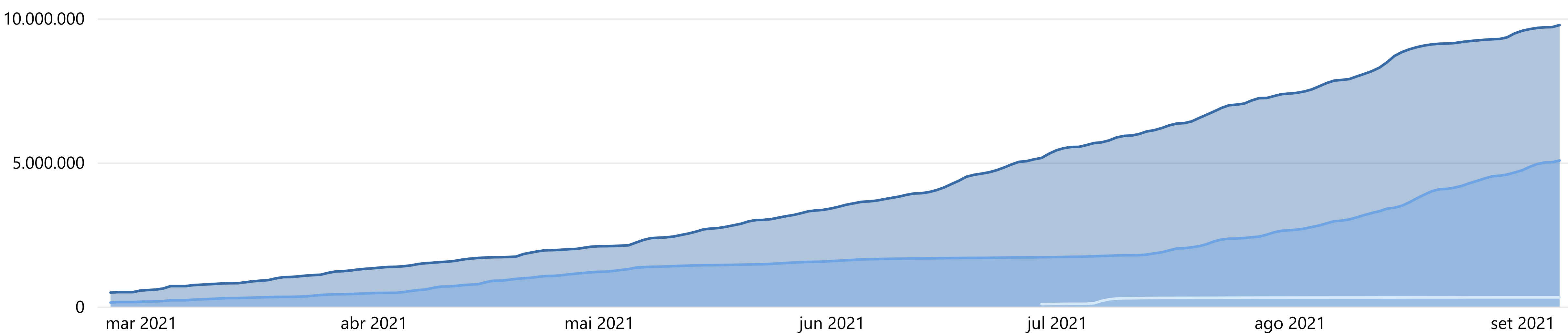
DOSE ÚNICA

321.504

Fonte: VaciVida. Dados atualizados em 06/09/2021 às 13h.

DOSES ACUMULADAS POR DATA DE APLICAÇÃO. MSP, 06/09/2021


● PRIMEIRA DOSE ● SEGUNDA DOSE ● DOSE ÚNICA



Fonte: VaciVida. Dados atualizados em 06/09/2021 às 13h.

POPULAÇÃO ELEGÍVEL COM 18 ANOS OU MAIS COM APLICAÇÃO DE PELO MENOS UMA DOSE. MSP, 06/09/2021.

● Pop. com pelo menos uma dose ● Não vacinada



10.092.198 (100%)

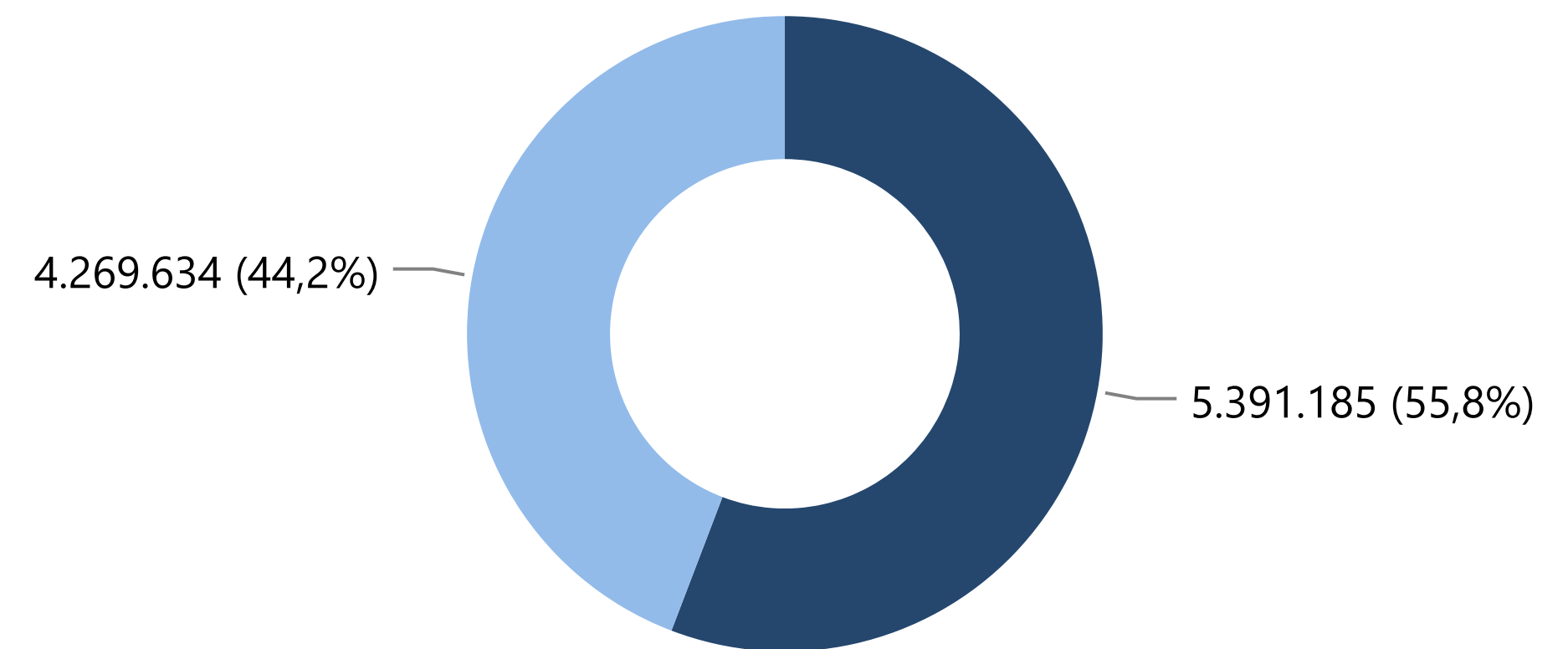
Fonte: VaciVida. Dados atualizados em 06/09/2021 às 13h.

Pop. com pelo menos uma dose: população elegível que recebeu pelo menos uma dose.

Nota Técnica: Público alvo da vacinação: 9.230.227. Projeção da população acima de 18 anos residente no município de São Paulo (Fundação SEADE).

POPULAÇÃO ELEGÍVEL COM 18 ANOS OU MAIS COM VACINAÇÃO COMPLETA, INCOMPLETA E NÃO VACINADA. MSP, 06/09/2021.

● Vacinação Completa ● Vacinação incompleta ● Não vacinada



4.269.634 (44,2%)

5.391.185 (55,8%)

Fonte: Doses aplicadas: VaciVida. População: Fundação SEADE. Vacinação completa: população que recebeu primeira dose e segunda dose ou dose única. Vacinação incompleta: população que recebeu apenas a primeira dose. População não vacinada: população elegível que ainda não recebeu doses da vacina COVID-19.

POPULAÇÃO ELEGÍVEL ENTRE 12 E 17 ANOS COM APLICAÇÃO DE PELO MENOS UMA DOSE. MSP, 06/09/2021.

● Pop. com pelo menos uma dose ● Não vacinada



412.694 (48,89%)

431.379 (51,11%)

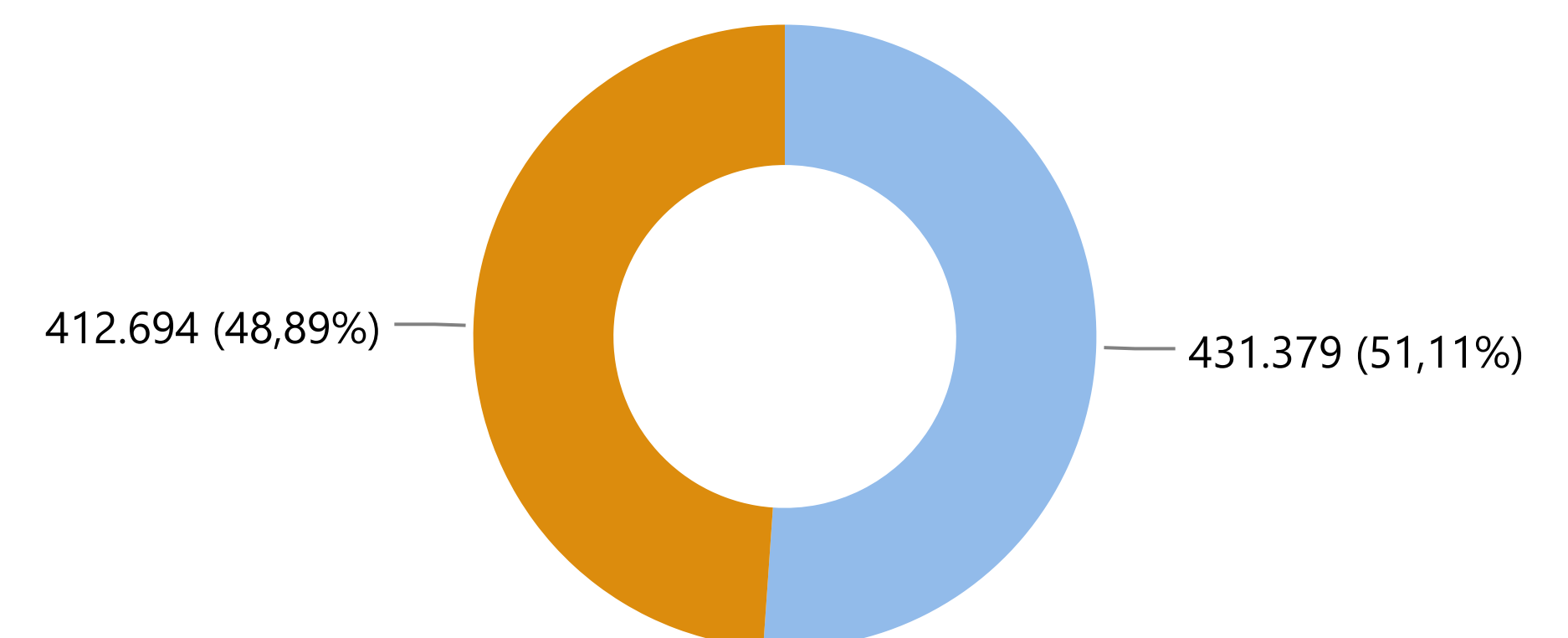
Fonte: VaciVida. Dados atualizados em 06/09/2021 às 13h.

Pop. com pelo menos uma dose: população elegível entre 12 e 17 anos que recebeu pelo menos uma dose.

Nota Técnica: Público alvo da vacinação: 844.073. Projeção da população entre 12 e 17 anos residente no município de São Paulo (Fundação SEADE)

POPULAÇÃO ELEGÍVEL ENTRE 12 E 17 ANOS COM VACINAÇÃO COMPLETA, INCOMPLETA E NÃO VACINADA. MSP, 06/09/2021.

● Vacinação incompleta ● Vacinação completa ● Não vacinada



412.694 (48,89%)

431.379 (51,11%)

Fonte: Doses aplicadas: VaciVida. População: Fundação SEADE.

Vacinação completa: população entre 12 e 17 anos que recebeu primeira dose e segunda dose ou dose única.

Vacinação incompleta: população entre 12 e 17 anos que recebeu apenas a primeira dose. População não vacinada: população elegível entre 12 e 17 anos que ainda não recebeu doses da vacina COVID-19.

Resultados de estudos analíticos

Inquérito sorológico municipal SARS-CoV-2 / Ano: 2021

Fases	Data de Coleta	Prevalência Resultado (%)	Estimativa de pessoas infectadas por SARS-CoV-2
1	07/01/2021	14,1	1.737.858
2	19/01/2021	13,9	1.713.207
3	02/02/2021	16	1.972.037
4	16/02/2021	25	3.081.308
5	26/04/2021	33,5	4.128.953

SMS – Estudo de sororreversão – dez/2020

SÍNTESE

Taxa geral de sororreversão	21,4%
Assintomático	26%
Faixa etária	Sem diferença
Tempo decorrido (testagem inicial e retestagem)	Sem influência

Inquérito sorológico municipal SARS-CoV-2 / Ano: 2020

Fases	Data da Coleta	Prevalência Resultado (%)	Estimativa de pessoas infectadas por SARS-CoV-2
0	21/06/2020	9,5	1.163.942
1	06/07/2020	9,8	1.200.698
2	13/07/2020	11,1	1.359.975
3	17/08/2020	10,9	1.335.471
4	27/08/2020	11,0	1.347.723
5	27/08/2020	13,9	1.703.031
6	10/09/2020	11,9	1.457.991
7	24/09/2020	13,6	1.666.275