

Casos e óbitos

Casos Confirmados

1.547.911

Critério de Confirmação	N	%
LABORATORIAL	1.191.593	76,98%
CLÍNICO	324.363	20,95%
CLÍNICO-EPIDEMIOLÓGICO	23.556	1,52%
CLÍNICO-IMAGEM	7.853	0,51%
SEM INFORMAÇÃO	546	0,04%
Total	1.547.911	100,00%

Óbitos

39.185

Critério de Confirmação	N	%
LABORATORIAL	36.824	93,97%
CLÍNICO-IMAGEM	1.878	4,79%
CLÍNICO	264	0,67%
CLÍNICO-EPIDEMIOLÓGICO	160	0,41%
SEM INFORMAÇÃO	59	0,15%
Total	39.185	100,00%

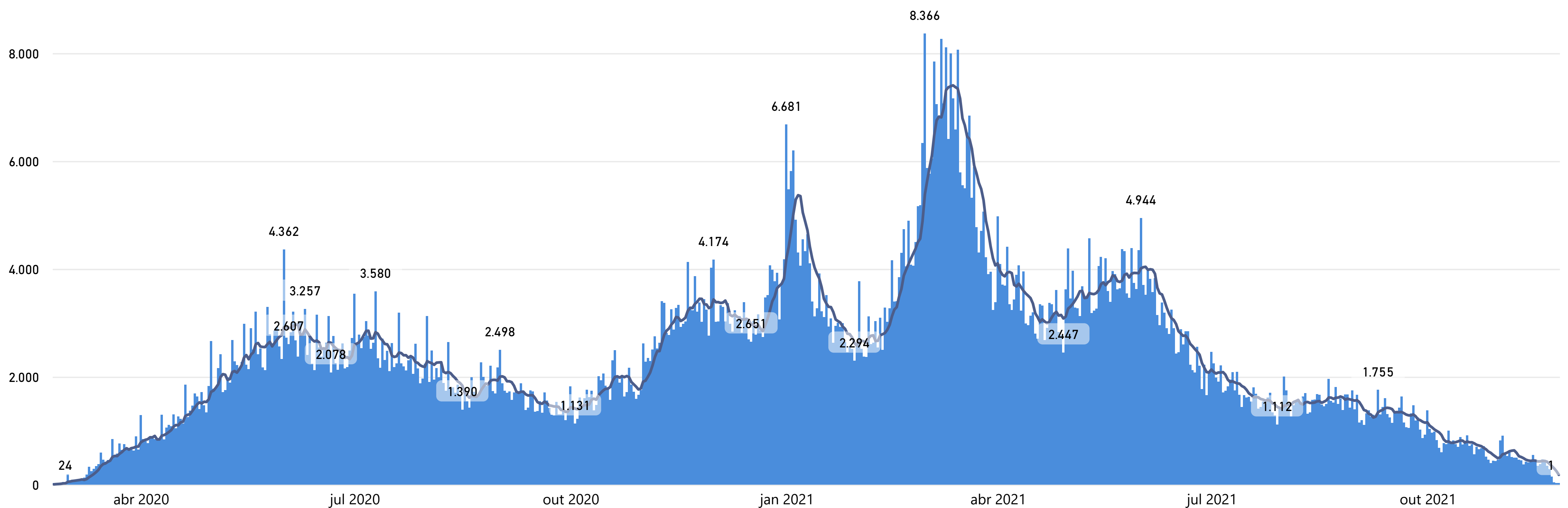
Casos Confirmados

Óbitos

Mundo	260.064.469	5.182.449
Brasil	22.055.238	613.642
Estado de São Paulo	4.436.451	153.879

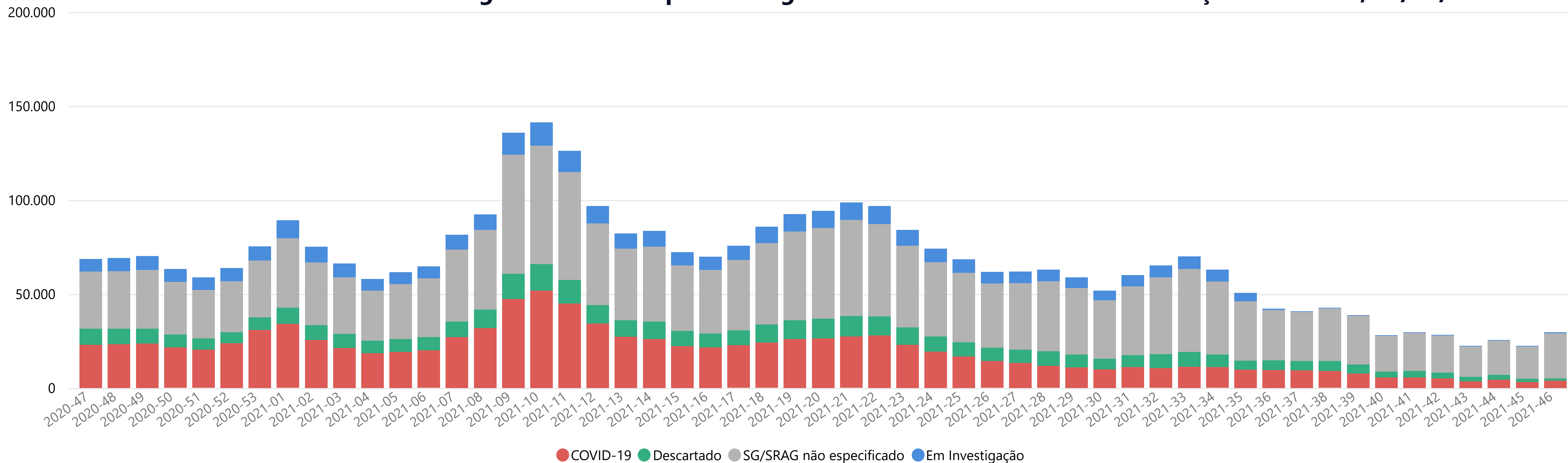
Fontes: Mundo; Brasil: Johns Hopkins, 26/11/2021; Estado SP: CVE-SES-SP,26/11/2021. Município SP: SIVEP Gripe; E-SUS VE, 26/11/2021

Casos confirmados para COVID-19 segundo data de início de sintomas. MSP, 26/11/2021



NOTA: A partir de 19/04/2021, com base nos critérios de confirmação de casos de COVID-19 definidos pelo Ministério da Saúde, a SMS atualizou o encerramento dos casos de Sd. Gripal, considerando como casos confirmados por critério clínico todos os indivíduos notificados, ainda pendentes de encerramento no sistema e-SUS Notifica e que apresentavam quadro clínico de Sd. Gripal associado a perda de olfato ou perda de paladar. A atualização dos critérios de classificação possibilita o acompanhamento da situação epidemiológica do Município de São Paulo de forma mais precisa. As informações divulgadas têm como base os bancos de dados vinculados dos sistemas e-SUS Notifica e SIVEP-Gripe após procedimento de limpeza de duplicidade.

Casos notificados de SG e SRAG segundo semana epidemiológica de início de sintomas e classificação final. MSP, 26/11/2021



Nota:

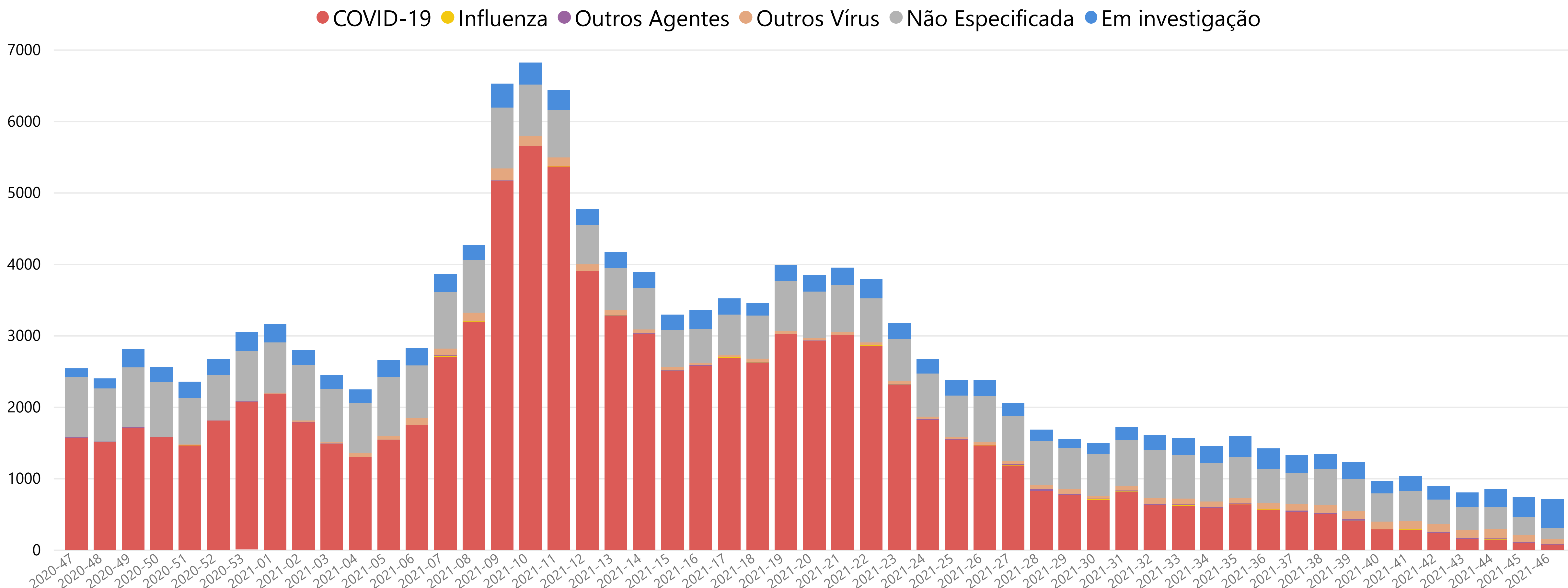
COVID-19: caso confirmado por qualquer critério de confirmação (laboratorial, clínico-epidemiológico, clínico-imagem, clínico)

Descartado: Caso de SG para o qual houve identificação de outro agente etiológico confirmado por método laboratorial específico, excluindo-se a possibilidade de uma co-infecção, OU confirmação por causa não infecciosa, atestada pelo médico responsável.

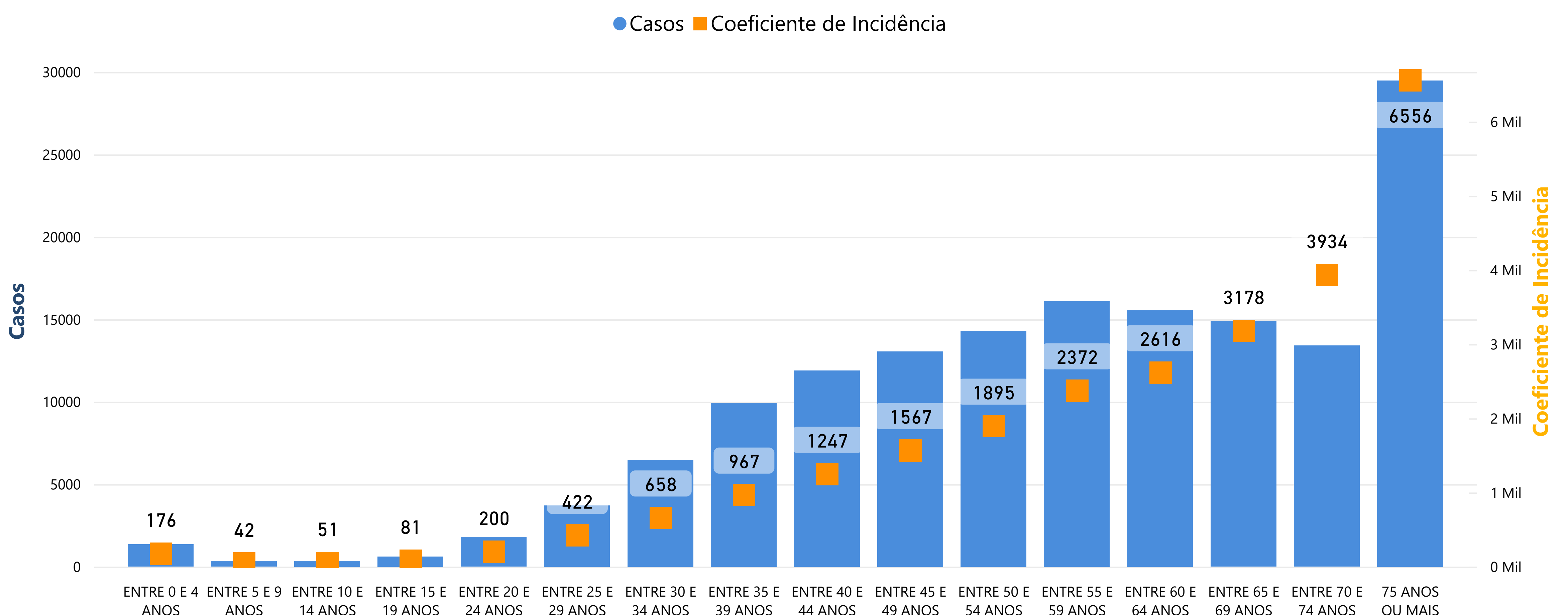
SG / SRAG Não especificada: caso para o qual não houve identificação de nenhum outro agente etiológico OU que não foi possível coletar/processar amostra clínica para diagnóstico laboratorial, OU que não foi possível confirmar por critério clínico-epidemiológico, clínico-imagem ou clínico.

Casos de Síndrome Respiratória Aguda Grave Hospitalizados

Casos notificados de SRAG hospitalizados por semana epidemiológica do início de sintomas. MSP, 26/11/2021



Casos de SRAG confirmados para COVID-19 e coeficiente de incidência por faixa etária. MSP, 26/11/2021

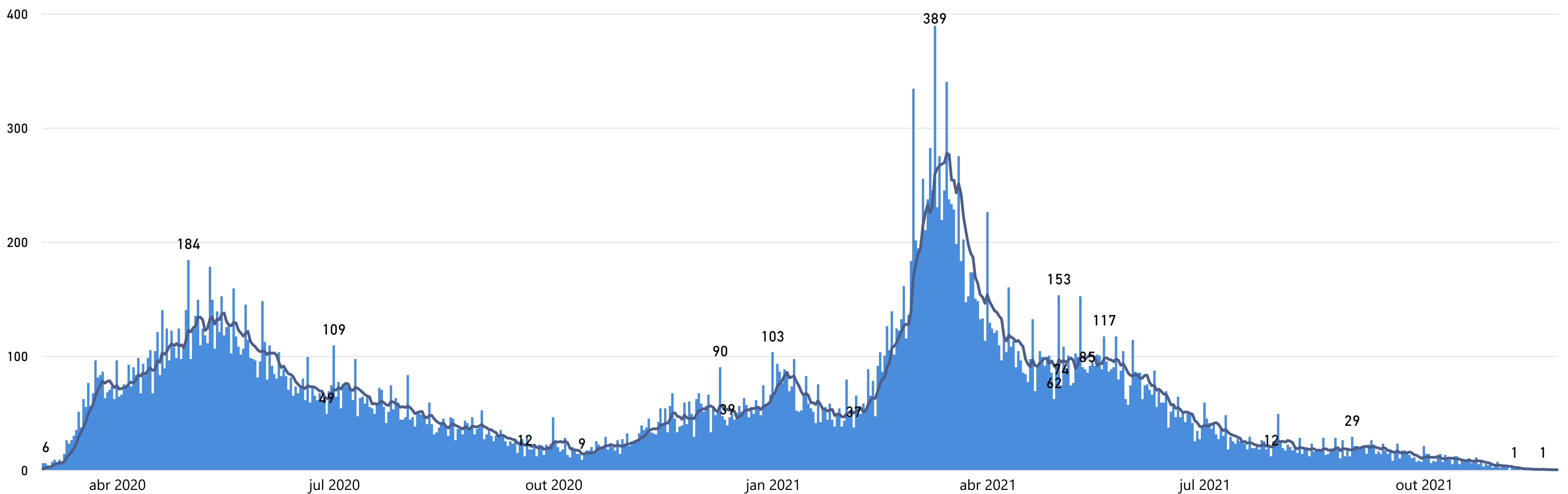


Fonte: Sivep Gripe

Nota: Coeficiente de incidência = Número de casos confirmados de COVID-19 por 100.000 habitantes, na população residente em determinado espaço geográfico, no período considerado. A alta incidência significa maior risco de adoecimento da população analisada.

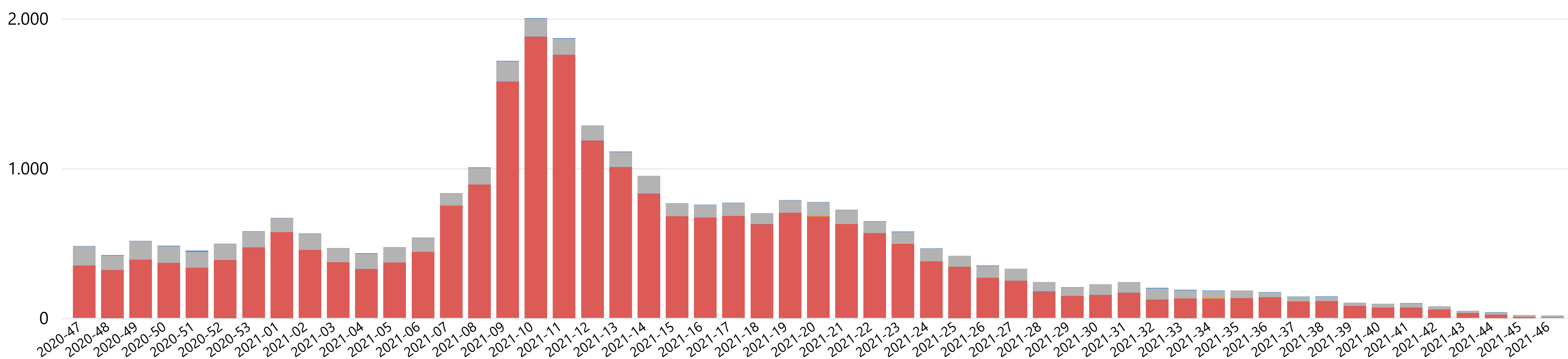
Óbitos

Óbitos confirmados para COVID-19 segundo data de início de sintomas. MSP, 26/11/2021



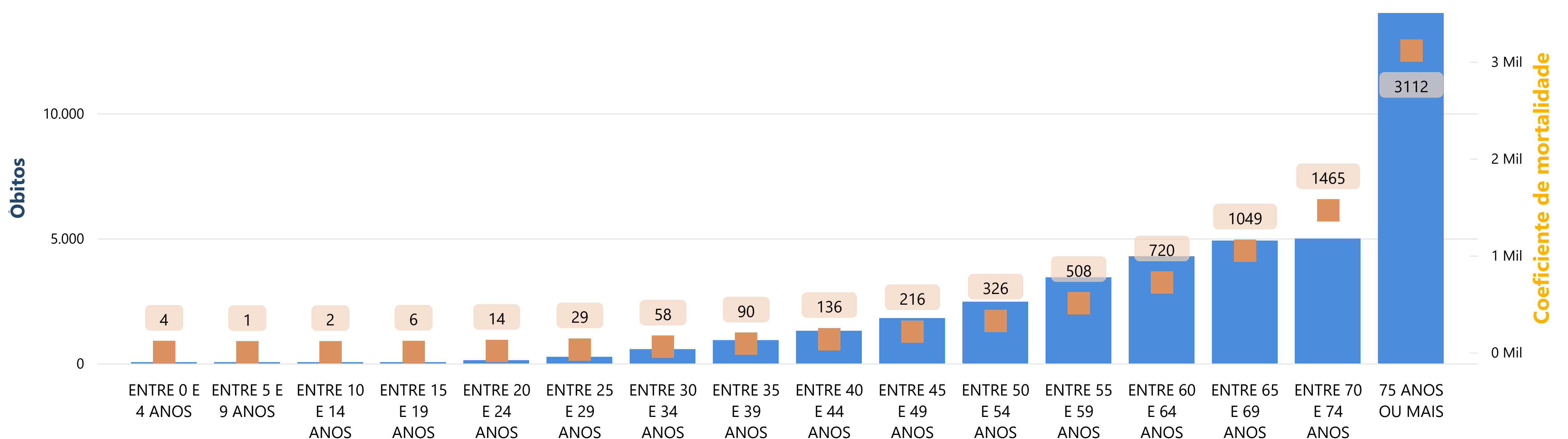
Óbitos por SRAG segundo semana epidemiológica de início de sintomas e classificação final. MSP, 26/11/2021

● COVID-19 ● Influenza ● Outros vírus ● Outros agentes ● Não especificada ● Em Investigação



Óbitos confirmados para COVID-19 e coeficiente de mortalidade por faixa etária. MSP, 26/11/2021

● Óbitos ● Coeficiente de mortalidade



Fonte: Sivep Gripe

Nota: Coeficiente de mortalidade = Número de óbitos por doenças COVID-19, por 100 mil habitantes, na população residente em determinado espaço geográfico, no ano considerado. O maior coeficiente de mortalidade significa maior risco de óbito em um grupo.

Monitoramento da assistência

MONITORAMENTO DA REDE HOSPITALAR	HOSPITAIS MUNICIPAIS	HOSPITAIS CONTRATUALIZADOS	TOTAL
▲ PACIENTES ATENDIDOS COM QUADRO RESPIRATÓRIO	288		288
PACIENTES ATENDIDOS - SUSPEITOS COVID-19	136		136
INTERNADOS	255		255
INTERNADOS EM UTI	125		125
INTERNADOS EM ENFERMARIA	130		130
LEITOS COVID	963		963
LEITOS UTI COVID EM OPERAÇÃO	456		456
LEITOS ENFERMARIA COVID EM OPERAÇÃO	507		507
TAXA DE OCUPAÇÃO			
TAXA DE OCUPAÇÃO DE UTI	27%	0%	27%
TAXA DE OCUPAÇÃO DE ENFERMARIA	26%	0%	26%

Dados atualizados em 26/11/2021

Monitoramento de altas na rede municipal	Rede Hospitalar	Atenção Básica *	Total
Número acumulado de altas	64.647	1.922.124	1.986.771

Dados atualizados em 26/11/2021

* Monitoramento semanal. Atualização: 22/11/2021



Vacinômetro - COVID - 19

DOSES APLICADAS

21.527.414

PRIMEIRA DOSE

10.591.260

SEGUNDA DOSE

9.360.784

DOSE ÚNICA

328.362

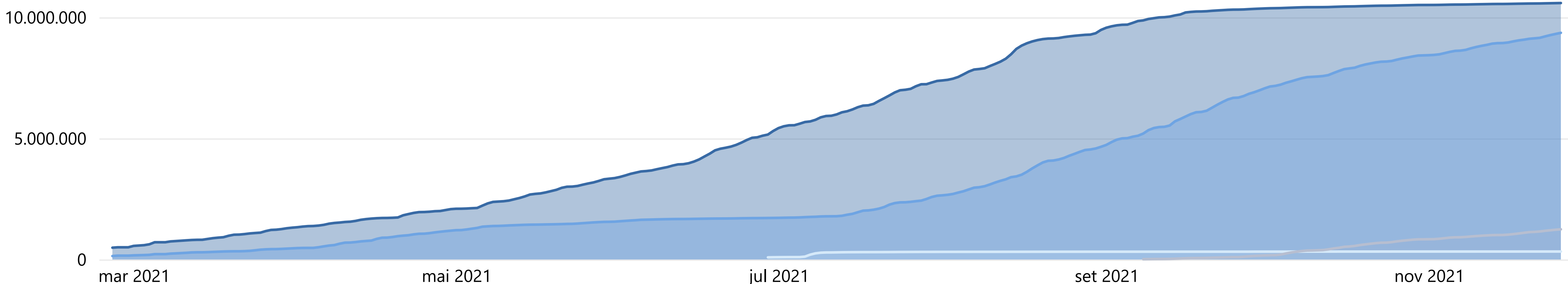
DOSE ADICIONAL

1.247.008

Fonte: VacíVida. Dados atualizados em 26/11/2021 às 13h.

DOSES ACUMULADAS POR DATA DE APLICAÇÃO. MSP, 26/11/2021

● PRIMEIRA DOSE ● SEGUNDA DOSE ● DOSE ÚNICA ● DOSE ADICIONAL



Fonte: VacíVida. Dados atualizados em 26/11/2021 às 13h.

DOSES APLICADAS E COBERTURA DA VACINA CONTRA A COVID-19 POR FAIXA ETÁRIA. POPULAÇÃO ADULTA. MSP, 26/11/2021 ÀS 13h.

FAIXA ETÁRIA	POPULAÇÃO	D1	D2	DOSE ÚNICA	DOSE ADICIONAL	COBERTURA VACINAL D1+DU	COBERTURA VACINAL ESQUEMA COMPLETO D2+DU	COBERTURA VACINAL COM DOSE ADICIONAL (DA)
18 a 19a	309.447	338.405	262.847	1.836	1.437	109,95%	85,53%	0,46%
20 a 24a	874.734	979.995	796.037	6.214	17.742	112,74%	91,71%	2,03%
25 a 29a	888.439	1.010.196	876.292	6.363	32.938	114,42%	99,35%	3,71%
30 a 34a	960.036	1.039.305	944.893	10.829	41.535	109,38%	99,55%	4,33%
35 a 39a	1.015.209	1.037.743	948.115	53.906	47.729	107,53%	98,70%	4,70%
40 a 44a	965.481	894.511	841.435	128.652	47.258	105,97%	100,48%	4,89%
45 a 49a	852.399	817.052	787.069	91.392	43.203	106,57%	103,06%	5,07%
50 a 54a	765.388	800.194	762.077	15.496	50.106	106,57%	101,59%	6,55%
55 a 59a	687.503	730.419	704.311	9.561	49.619	107,63%	103,84%	7,22%
60 a 64a	603.664	626.916	609.338	2.105	68.834	104,20%	101,29%	11,40%
65 a 69a	484.074	499.804	505.538	1.072	167.226	103,47%	104,66%	34,55%
70 a 74a	355.650	361.173	356.482	449	285.371	101,68%	100,36%	80,24%
75 a 79a	200.348	245.827	238.081	257	184.571	122,83%	118,96%	92,13%
80 a 84a	139.806	161.964	154.900	123	94.057	115,94%	110,88%	67,28%
85 a 89a	76.849	93.198	93.619	57	72.625	121,35%	121,90%	94,50%
90 ou mais	51.200	55.628	53.948	50	42.757	108,75%	105,46%	83,51%
Total	9.230.227	9.692.330	8.934.982	328.362	1.247.008	108,56%	100,36%	13,51%

Fonte: VacíVida. Dados atualizados em 26/11/2021 às 13h.

Nota Técnica: Público alvo da vacinação: 9.230.227. Projeção da população acima de 18 anos residente no município de São Paulo (Fundação SEADE)

DOSES APLICADAS E COBERTURA DA VACINA CONTRA A COVID-19 POR FAIXA ETÁRIA. POPULAÇÃO ADOLESCENTE. MSP, 26/11/2021 ÀS 13h.

FAIXA ETÁRIA	POPULAÇÃO	D1	D2	COBERTURA VACINAL DO TOTAL DE PESSOAS VACINADAS (%) = D1	COBERTURA VACINAL DO TOTAL DE PESSOAS COMPLETAMENTE VACINADAS (%) = D2
12a	138.031	158.650	47.177	114,94%	34,18%
13a	137.598	142.129	56.710	103,29%	41,21%
14a	139.447	142.463	58.570	102,16%	42,00%
15a	141.018	150.619	80.532	106,81%	57,11%
16a	142.393	151.685	90.463	106,53%	63,53%
17a	145.586	153.384	92.350	105,36%	63,43%
Total	844.073	898.930	425.802	106,50%	50,45%

Fonte: VacíVida. Dados atualizados em 26/11/2021 às 13h.

Nota Técnica: Público alvo da vacinação: 844.073. Projeção da população entre 12 e 17 anos residente no município de São Paulo (Fundação SEADE)

Resultados de estudos analíticos

Inquérito sorológico municipal SARS-CoV-2 / Ano: 2021

Fases	Data de Coleta	Prevalência Resultado (%)	Estimativa de pessoas infectadas por SARS-CoV-2
1	07/01/2021	14,1	1.737.858
2	19/01/2021	13,9	1.713.207
3	02/02/2021	16	1.972.037
4	16/02/2021	25	3.081.308
5	26/04/2021	33,5	4.128.953

SMS – Estudo de sororreversão – dez/2020

SÍNTESE

Taxa geral de sororreversão	21,4%
Assintomático	26%
Faixa etária	Sem diferença
Tempo decorrido (testagem inicial e retestagem)	Sem influência

Inquérito sorológico municipal SARS-CoV-2 / Ano: 2020

Fases	Data da Coleta	Prevalência Resultado (%)	Estimativa de pessoas infectadas por SARS-CoV-2
0	21/06/2020	9,5	1.163.942
1	06/07/2020	9,8	1.200.698
2	13/07/2020	11,1	1.359.975
3	17/08/2020	10,9	1.335.471
4	27/08/2020	11,0	1.347.723
5	27/08/2020	13,9	1.703.031
6	10/09/2020	11,9	1.457.991
7	24/09/2020	13,6	1.666.275