

Casos e óbitos

| Casos Confirmados | | | Óbitos | | |
|--------------------------------|------------------|----------------|--------------------------------|---------------|----------------|
| | N | % | | N | % |
| Critério de Confirmação | | | Critério de Confirmação | | |
| LABORATORIAL | 1.128.484 | 77,38% | LABORATORIAL | 35.654 | 94,24% |
| CLÍNICO | 299.287 | 20,52% | CLÍNICO-IMAGEM | 1.723 | 4,55% |
| CLÍNICO-EPIDEMIOLÓGICO | 22.950 | 1,57% | CLÍNICO | 243 | 0,64% |
| CLÍNICO-IMAGEM | 7.278 | 0,50% | CLÍNICO-EPIDEMIOLÓGICO | 163 | 0,43% |
| SEM INFORMAÇÃO | 387 | 0,03% | SEM INFORMAÇÃO | 52 | 0,14% |
| Total | 1.458.386 | 100,00% | Total | 37.835 | 100,00% |

| | Casos Confirmados | Óbitos |
|---------------------|-------------------|-----------|
| Mundo | 230.087.742 | 4.719.178 |
| Brasil | 21.283.567 | 592.316 |
| Estado de São Paulo | 4.356.590 | 148.688 |

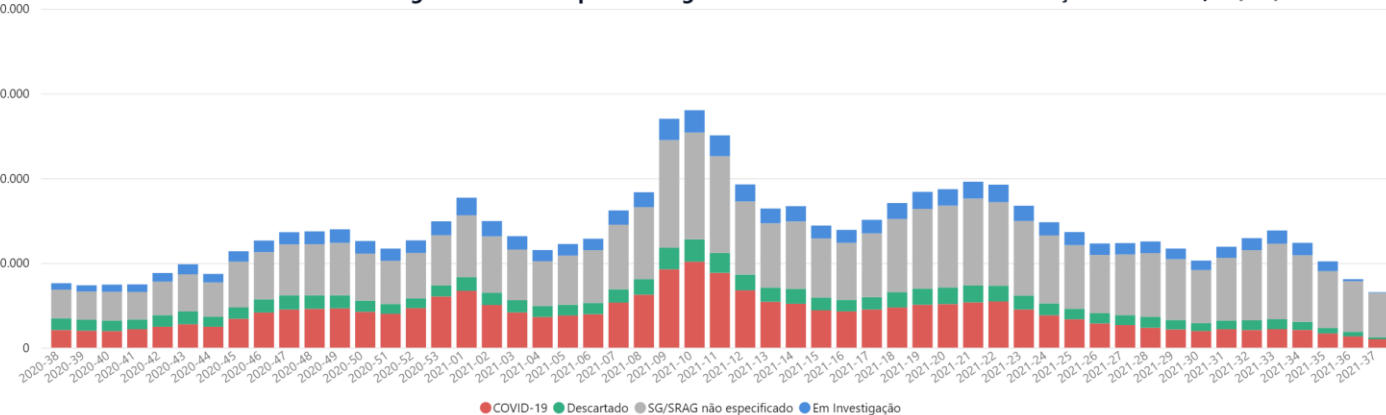
Fontes: Mundo; Brasil: Johns Hopkins, 23/09/2021; Estado SP: CVE-SES-SP,23/09/2021. Município SP: SIVEP Gripe; E-SUS VE, 23/09/2021

Casos confirmados para COVID-19 segundo data de início de sintomas. MSP, 23/09/2021



NOTA: A partir de 19/04/2021, com base nos critérios de confirmação de casos de COVID-19 definidos pelo Ministério da Saúde, a SMS atualizou o encerramento dos casos de Sd. Grippal, considerando como casos confirmados por critério clínico todos os indivíduos notificados, ainda pendentes de encerramento no sistema e-SUS Notifica e que apresentavam quadro clínico de Sd. Grippal associado a perda de olfato ou perda de paladar. A atualização dos critérios de classificação possibilita o acompanhamento da situação epidemiológica do Município de São Paulo de forma mais precisa. As informações divulgadas têm como base os bancos de dados vinculados dos sistemas e-SUS Notifica e SIVEP-Gripe após procedimento de limpeza de duplicidade.

Casos notificados de SG e SRAG segundo semana epidemiológica de início de sintomas e classificação final. MSP, 23/09/2021



Nota:

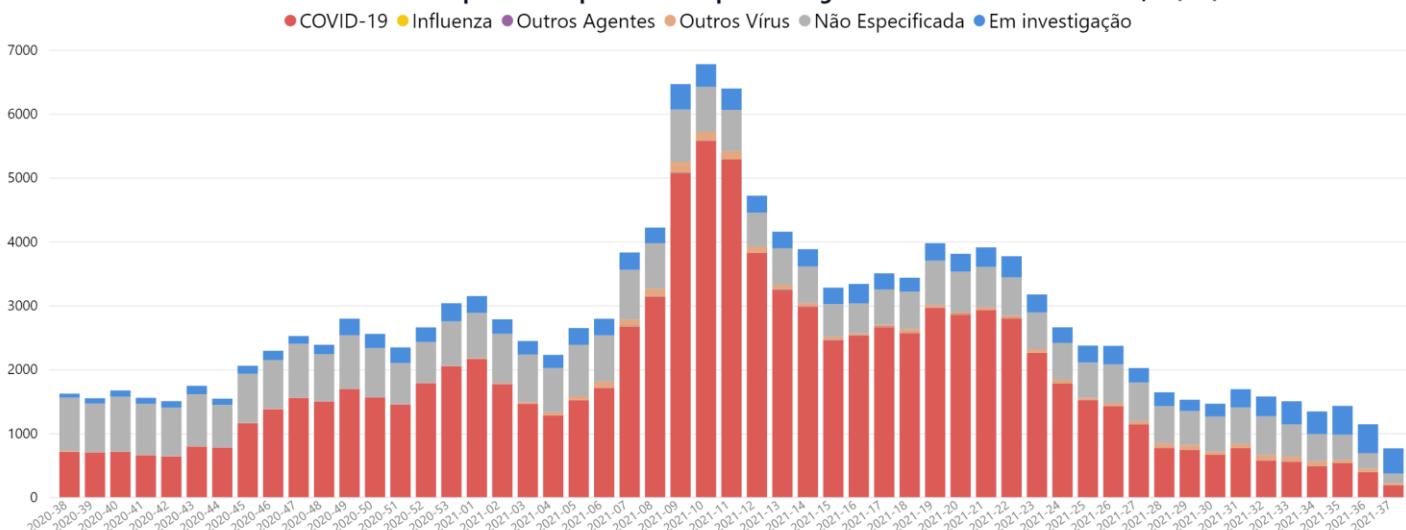
COVID-19: caso confirmado por qualquer critério de confirmação (laboratorial, clínico-epidemiológico, clínico-imagem, clínico)

Descartado: Caso de SG para o qual houve identificação de outro agente etiológico confirmado por método laboratorial específico, excluindo-se a possibilidade de uma co-infecção, OU confirmação por causa não infecciosa, atestada pelo médico responsável.

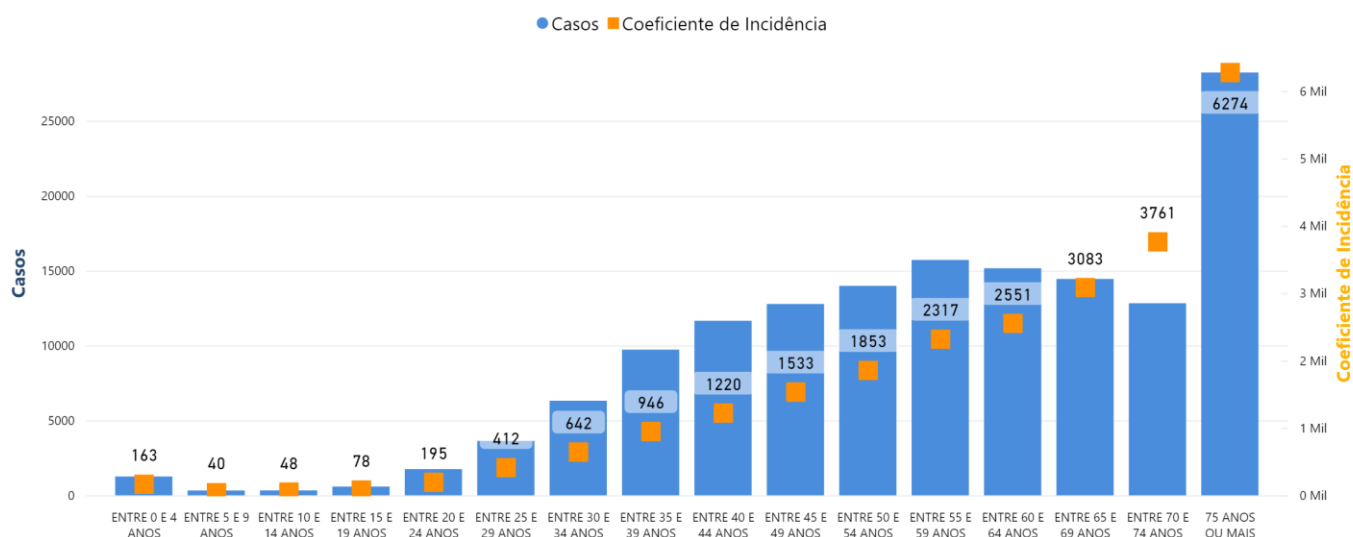
SG / SRAG Não especificada: caso para o qual não houve identificação de nenhum outro agente etiológico OU que não foi possível coletar/processar amostra clínica para diagnóstico laboratorial, OU que não foi possível confirmar por critério clínico-epidemiológico, clínico-imagem ou clínico.

Casos de Síndrome Respiratória Aguda Grave Hospitalizados

Casos notificados de SRAG hospitalizados por semana epidemiológica do início de sintomas. MSP, 23/09/2021



Casos de SRAG confirmados para COVID-19 e coeficiente de incidência por faixa etária. MSP, 23/09/2021

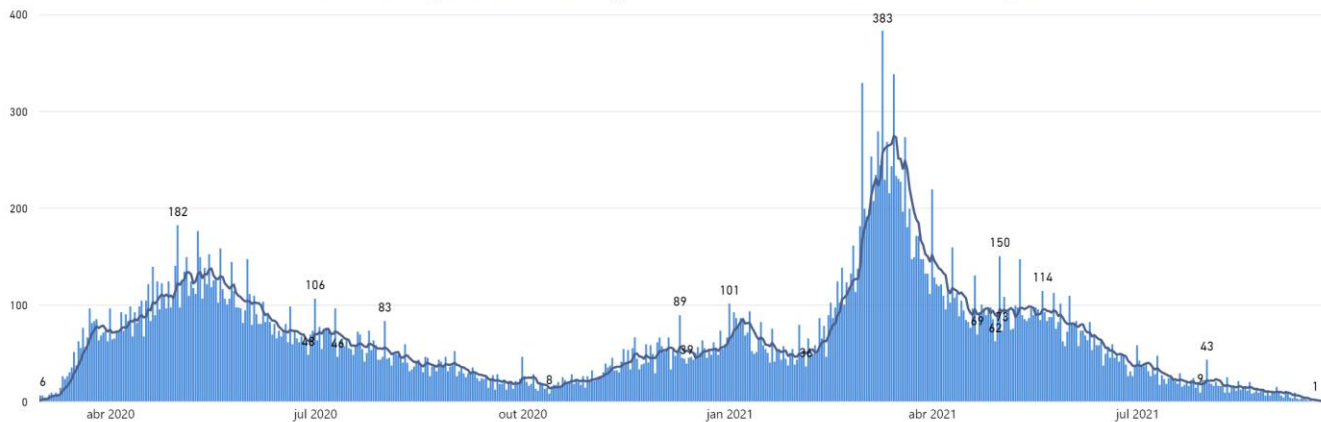


Fonte: Sivep Gripe

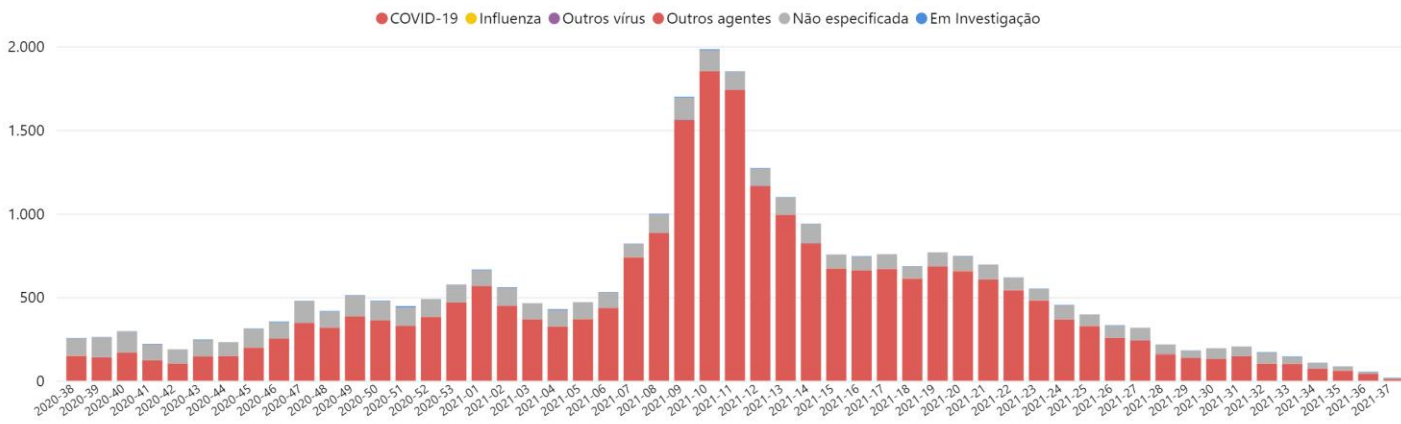
Nota: Coeficiente de incidência = Número de casos confirmados de COVID-19 por 100.000 habitantes, na população residente em determinado espaço geográfico, no período considerado. A alta incidência significa maior risco de adoecimento da população analisada.

Óbitos

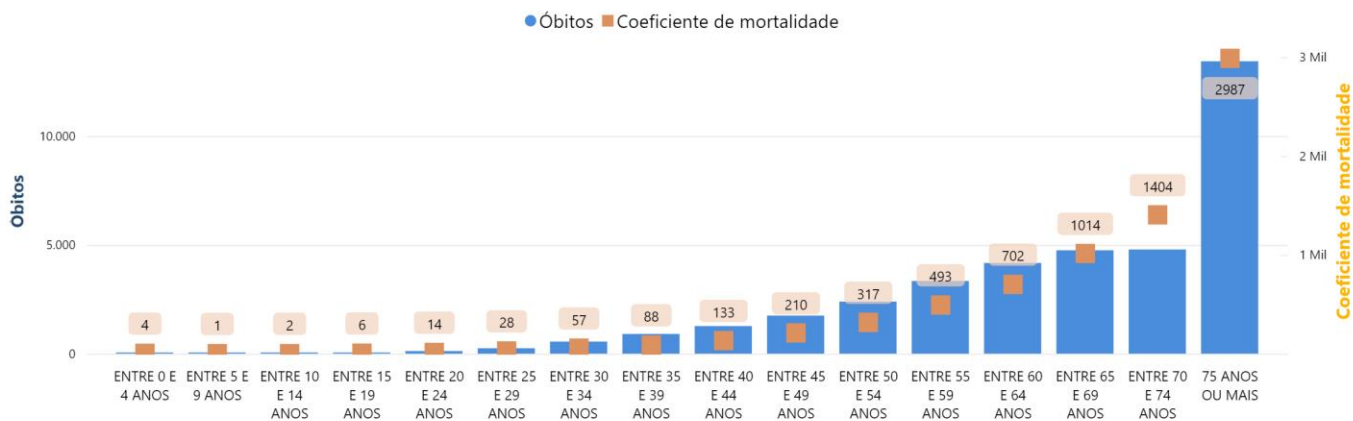
Óbitos confirmados para COVID-19 segundo data de início de sintomas. MSP, 23/09/2021



Óbitos por SRAG segundo semana epidemiológica de início de sintomas e classificação final. MSP, 23/09/2021



Óbitos confirmados para COVID-19 e coeficiente de mortalidade por faixa etária. MSP, 23/09/2021



Fonte: Sivep Gripe

Nota: Coeficiente de mortalidade = Número de óbitos por doenças COVID-19, por 100 mil habitantes, na população residente em determinado espaço geográfico, no ano considerado. O maior coeficiente de mortalidade significa maior risco de óbito em um grupo.

Monitoramento da assistência

| MONITORAMENTO DA REDE HOSPITALAR | HOSPITAIS MUNICIPAIS | HOSPITAIS CONTRATUALIZADOS | TOTAL |
|--|----------------------|----------------------------|-------|
| ▲ PACIENTES ATENDIDOS COM QUADRO RESPIRATÓRIO | 412 | | 412 |
| PACIENTES ATENDIDOS - SUSPEITOS COVID-19 | 243 | | 243 |
| INTERNADOS | 492 | | 492 |
| INTERNADOS EM UTI | 295 | | 295 |
| INTERNADOS EM ENFERMARIA | 197 | | 197 |
| LEITOS COVID | 1.176 | | 1.176 |
| LEITOS UTI COVID EM OPERAÇÃO | 562 | | 562 |
| LEITOS ENFERMARIA COVID EM OPERAÇÃO | 614 | | 614 |
| TAXA DE OCUPAÇÃO | | | |
| TAXA DE OCUPAÇÃO DE UTI | 52% | 0% | 52% |
| TAXA DE OCUPAÇÃO DE ENFERMARIA | 32% | 0% | 32% |

Dados atualizados em 23/09/2021

| Monitoramento de altas na rede municipal | Rede Hospitalar | Atenção Básica * | Total |
|--|-----------------|------------------|-----------|
| Número acumulado de altas | 62.256 | 1.736.837 | 1.799.093 |

Dados atualizados em 23/09/2021

* Monitoramento semanal. Atualização: 12/08/2021



Vacinômetro - COVID - 19

DOSES APLICADAS

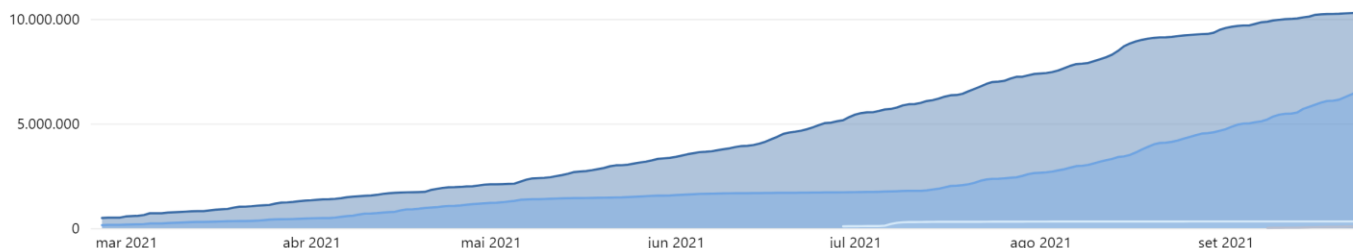
17.209.001

| PRIMEIRA DOSE | SEGUNDA DOSE | DOSE ÚNICA | DOSE ADICIONAL |
|---------------|--------------|------------|----------------|
| 10.296.792 | 6.504.067 | 322.340 | 85.802 |

Fonte: VacíVida. Dados atualizados em 23/09/2021 às 13h.

DOSES ACUMULADAS POR DATA DE APLICAÇÃO. MSP, 23/09/2021

● PRIMEIRA DOSE ● SEGUNDA DOSE ● DOSE ÚNICA ● DOSE ADICIONAL



Fonte: VacíVida. Dados atualizados em 23/09/2021 às 13h.

POPULAÇÃO ELEGÍVEL COM 18 ANOS OU MAIS COM APLICAÇÃO DE PELO MENOS UMA DOSE. MSP, 23/09/2021

● Pop. com pelo menos uma dose ● Não vacinada



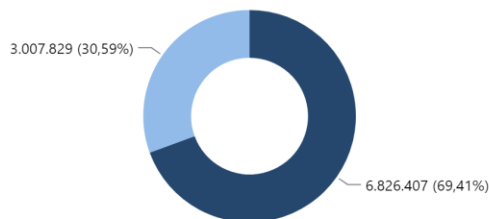
Fonte: VacíVida. Dados atualizados em 23/09/2021 às 13h.

Pop. com pelo menos uma dose: população elegível que recebeu pelo menos uma dose.

Nota Técnica: Público alvo da vacinação: 9.230.227. Projeção da população acima de 18 anos residente no município de São Paulo (Fundação SEADE).

POPULAÇÃO ELEGÍVEL COM 18 ANOS OU MAIS COM VACINAÇÃO COMPLETA, INCOMPLETA E NÃO VACINADA. MSP, 23/09/2021

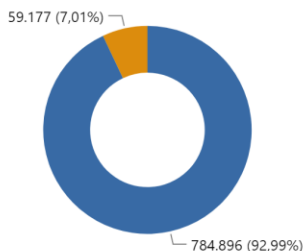
● Vacinação Completa ● Vacinação incompleta ● Não vacinada



Fonte: Doses aplicadas: VacíVida. População: Fundação SEADE. Vacinação completa: população que recebeu primeira dose e segunda dose ou dose única. Vacinação incompleta: população que recebeu apenas a primeira dose. População não vacinada: população elegível que ainda não recebeu doses da vacina COVID-19.

POPULAÇÃO ELEGÍVEL ENTRE 12 E 17 ANOS COM APLICAÇÃO DE PELO MENOS UMA DOSE. MSP, 23/09/2021

● Pop. com pelo menos uma dose ● Não vacinada



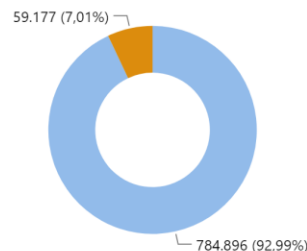
Fonte: VacíVida. Dados atualizados em 23/09/2021 às 13h.

Pop. com pelo menos uma dose: população elegível entre 12 e 17 anos que recebeu pelo menos uma dose.

Nota Técnica: Público alvo da vacinação: 844.073. Projeção da população entre 12 e 17 anos residente no município de São Paulo (Fundação SEADE)

POPULAÇÃO ELEGÍVEL ENTRE 12 E 17 ANOS COM VACINAÇÃO COMPLETA, INCOMPLETA E NÃO VACINADA. MSP, 23/09/2021

● Vacinação incompleta ● Vacinação completa ● Não vacinada



Fonte: Doses aplicadas: VacíVida. População: Fundação SEADE.

Vacinação completa: população entre 12 e 17 anos que recebeu primeira dose e segunda dose ou dose única.

Vacinação incompleta: população entre 12 e 17 anos que recebeu apenas a primeira dose. População não vacinada: população elegível entre 12 e 17 anos que ainda não recebeu doses da vacina COVID-19.

Resultados de estudos analíticos

Inquérito sorológico municipal SARS-CoV-2 / Ano: 2021

| Fases | Data de Coleta | Prevalência Resultado (%) | Estimativa de pessoas infectadas por SARS-CoV-2 |
|-------|----------------|------------------------------|--|
| 1 | 07/01/2021 | 14,1 | 1.737.858 |
| 2 | 19/01/2021 | 13,9 | 1.713.207 |
| 3 | 02/02/2021 | 16 | 1.972.037 |
| 4 | 16/02/2021 | 25 | 3.081.308 |
| 5 | 26/04/2021 | 33,5 | 4.128.953 |

SMS – Estudo de sororreversão – dez/2020

SÍNTESE

| | |
|---|----------------|
| Taxa geral de sororreversão | 21,4% |
| Assintomático | 26% |
| Faixa etária | Sem diferença |
| Tempo decorrido (testagem inicial e retestagem) | Sem influência |

Inquérito sorológico municipal SARS-CoV-2 / Ano: 2020

| Fases | Data da Coleta | Prevalência Resultado (%) | Estimativa de pessoas infectadas por SARS-CoV-2 |
|-------|----------------|------------------------------|--|
| 0 | 21/06/2020 | 9,5 | 1.163.942 |
| 1 | 06/07/2020 | 9,8 | 1.200.698 |
| 2 | 13/07/2020 | 11,1 | 1.359.975 |
| 3 | 17/08/2020 | 10,9 | 1.335.471 |
| 4 | 27/08/2020 | 11,0 | 1.347.723 |
| 5 | 27/08/2020 | 13,9 | 1.703.031 |
| 6 | 10/09/2020 | 11,9 | 1.457.991 |
| 7 | 24/09/2020 | 13,6 | 1.666.275 |

Afastamentos de Profissionais da Saúde

| | |
|---|-------|
| Profissionais afastados | 1.515 |
| Profissionais de saúde – COVID-19 confirmados | 342 |
| Profissionais afastados com síndrome gripal | 1.072 |
| Óbitos* | 101 |

Fonte: Registros administrativos SMS. Última atualização: 22/09/2021

*Óbitos acumulados