

Casos e óbitos

Casos Confirmados

1.410.278

Critério de Confirmação	N	%
LABORATORIAL	1.097.227	77,80%
CLÍNICO	282.921	20,06%
CLÍNICO-EPIDEMIOLÓGICO	22.758	1,61%
CLÍNICO-IMAGEM	6.992	0,50%
SEM INFORMAÇÃO	380	0,03%
Total	1.410.278	100,00%

Óbitos

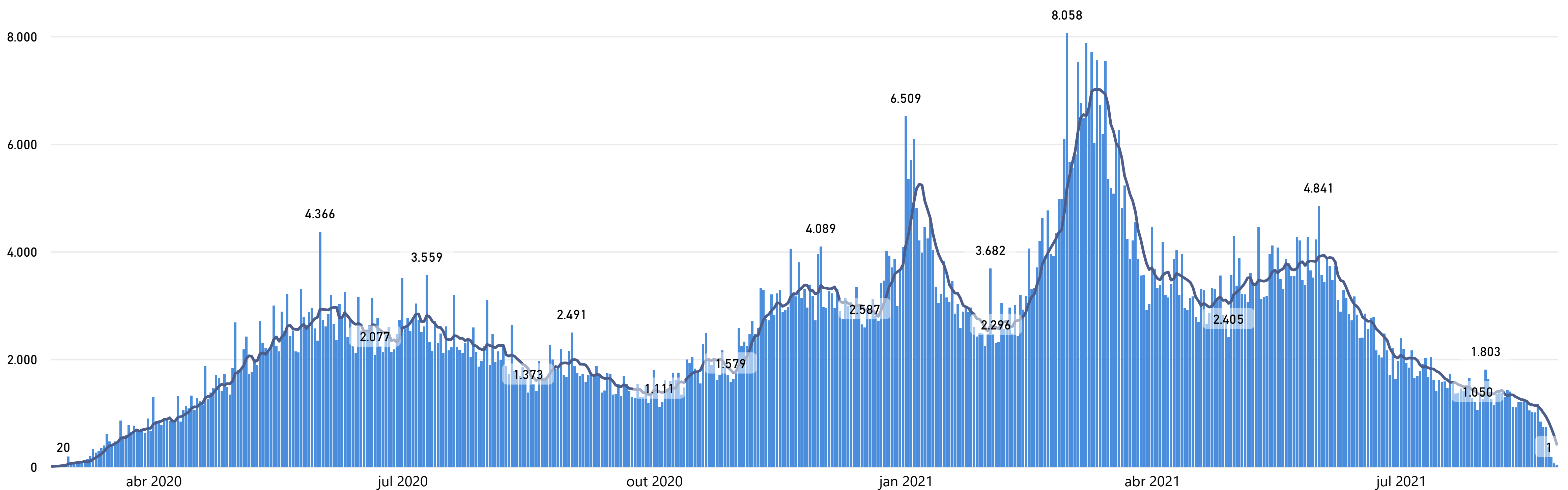
36.939

Critério de Confirmação	N	%
LABORATORIAL	34.871	94,40%
CLÍNICO-IMAGEM	1.635	4,43%
CLÍNICO	225	0,61%
CLÍNICO-EPIDEMIOLÓGICO	158	0,43%
SEM INFORMAÇÃO	50	0,14%
Total	36.939	100,00%

	Casos Confirmados	Óbitos
Mundo	214.624.457	4.474.496
Brasil	20.676.561	577.565
Estado de São Paulo	4.244.071	145.316

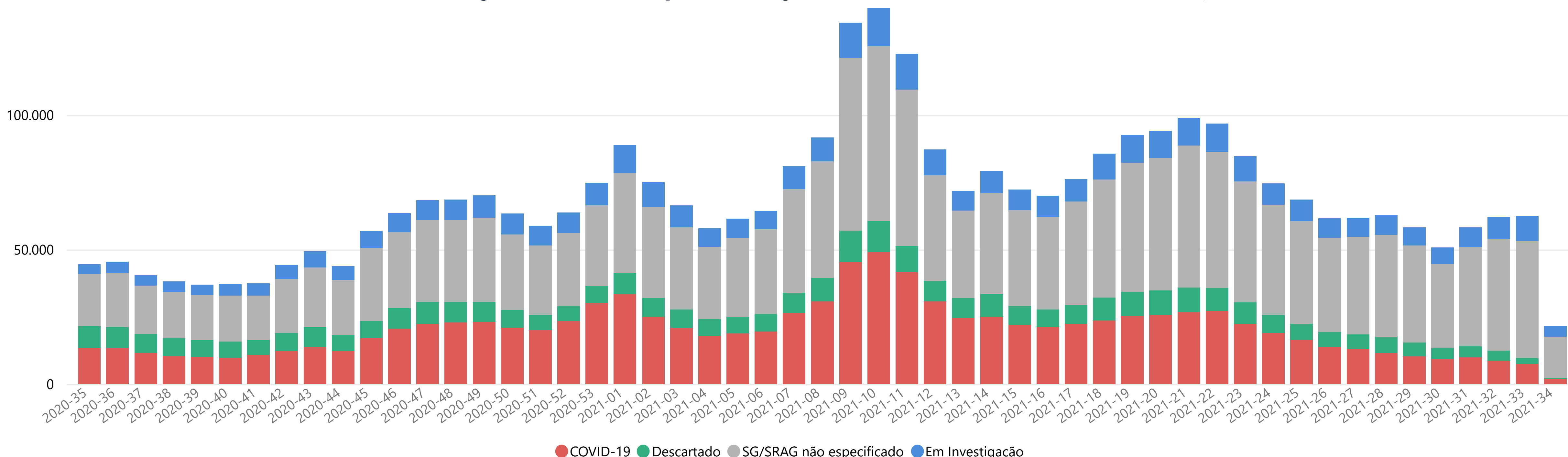
Fontes: Mundo; Brasil: Johns Hopkins, 27/08/2021; Estado SP: CVE-SES-SP,27/08/2021. Município SP: SIVEP Gripe; E-SUS VE, 27/08/2021

Casos confirmados para COVID-19 segundo data de início de sintomas. MSP, 27/08/2021



NOTA: A partir de 19/04/2021, com base nos critérios de confirmação de casos de COVID-19 definidos pelo Ministério da Saúde, a SMS atualizou o encerramento dos casos de Sd. Gripal, considerando como casos confirmados por critério clínico todos os indivíduos notificados, ainda pendentes de encerramento no sistema e-SUS Notifica e que apresentavam quadro clínico de Sd. Gripal associado a perda de olfato ou perda de paladar. A atualização dos critérios de classificação possibilita o acompanhamento da situação epidemiológica do Município de São Paulo de forma mais precisa. As informações divulgadas têm como base os bancos de dados vinculados dos sistemas e-SUS Notifica e SIVEP-Gripe após procedimento de limpeza de duplicidade.

Casos notificados de SG e SRAG segundo semana epidemiológica de início de sintomas e classificação final. MSP, 27/08/2021



Nota:

COVID-19: caso confirmado por qualquer critério de confirmação (laboratorial, clínico-epidemiológico, clínico-imagem, clínico)

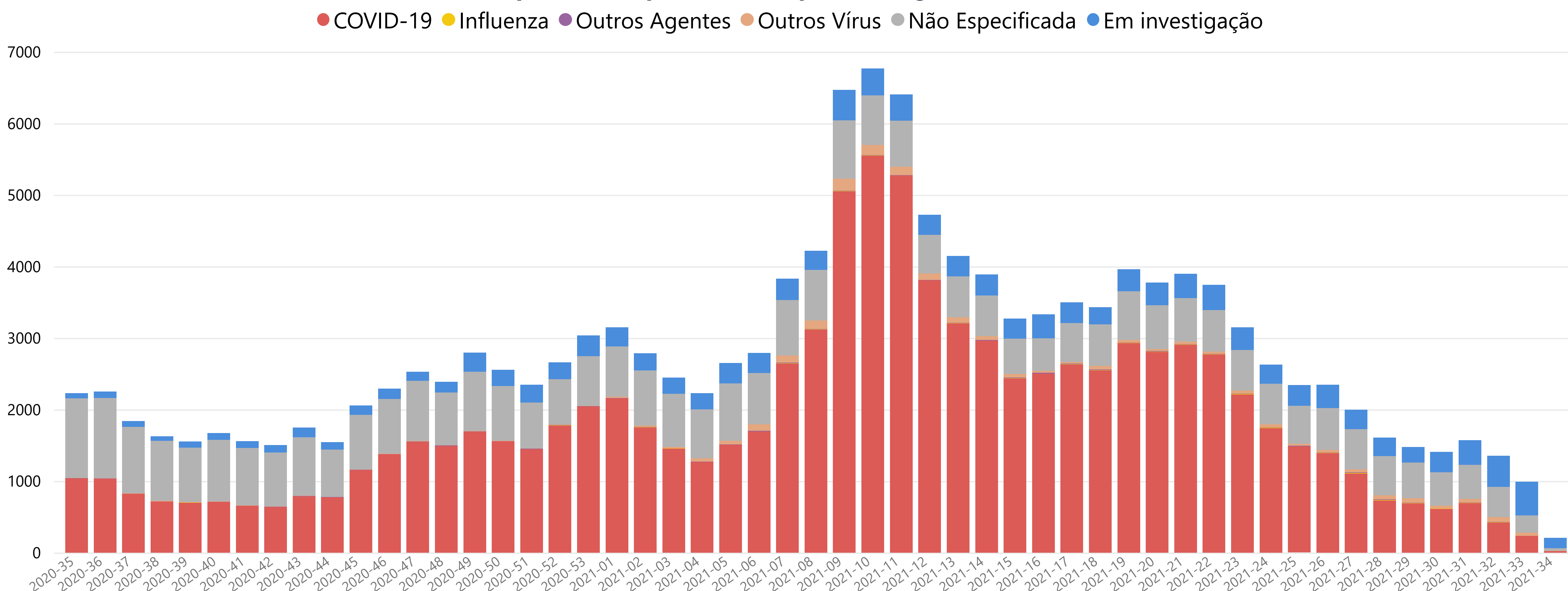
Descartado: caso de SG para o qual houve identificação de outro agente etiológico confirmado por método laboratorial específico, excluindo-se a possibilidade de uma co-infecção, OU confirmação por causa não infecciosa, atestada pelo médico responsável.

SG / SRAG Não especificada: caso para o qual não houve identificação de nenhum outro agente etiológico OU que não foi possível coletar/processar amostra clínica para diagnóstico laboratorial, OU que não foi possível confirmar por critério clínico-epidemiológico, clínico-imagem ou clínico.

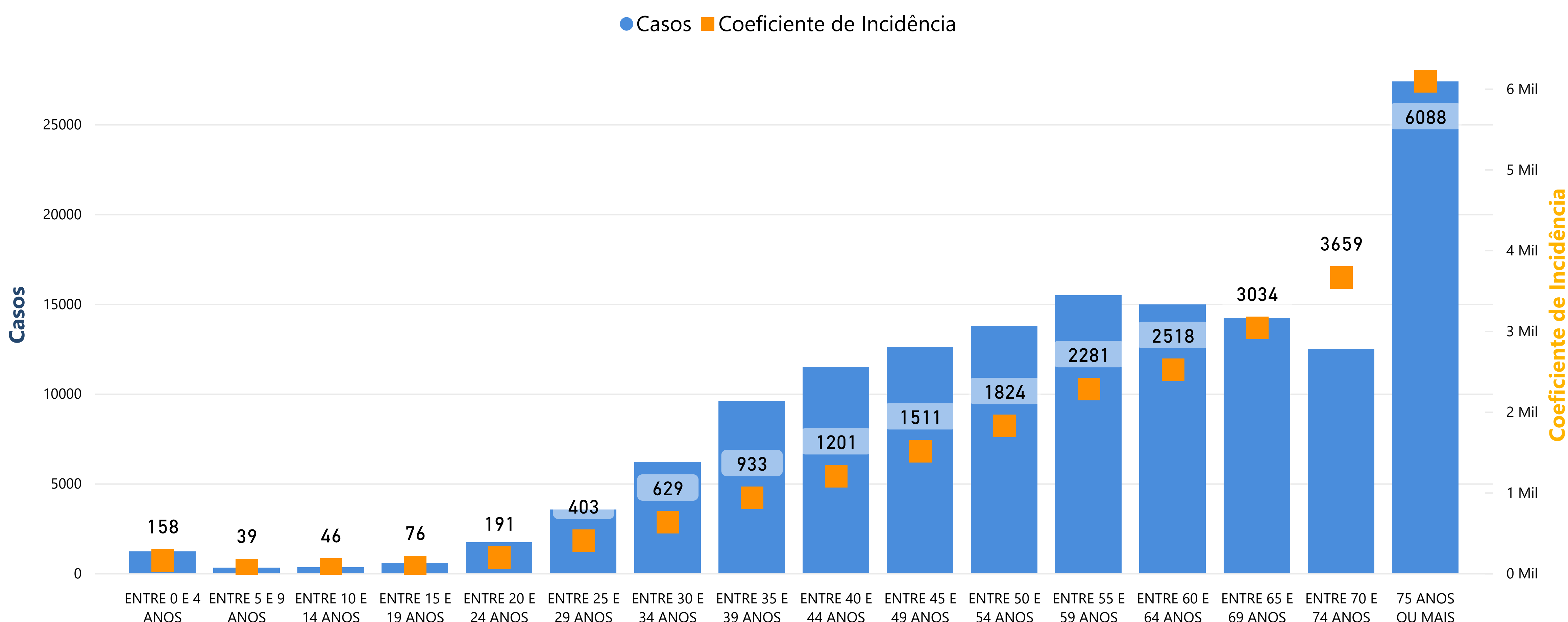


Casos de Síndrome Respiratória Aguda Grave Hospitalizados

Casos notificados de SRAG hospitalizados por semana epidemiológica do início de sintomas. MSP, 27/08/2021



Casos de SRAG confirmados para COVID-19 e coeficiente de incidência por faixa etária. MSP, 27/08/2021

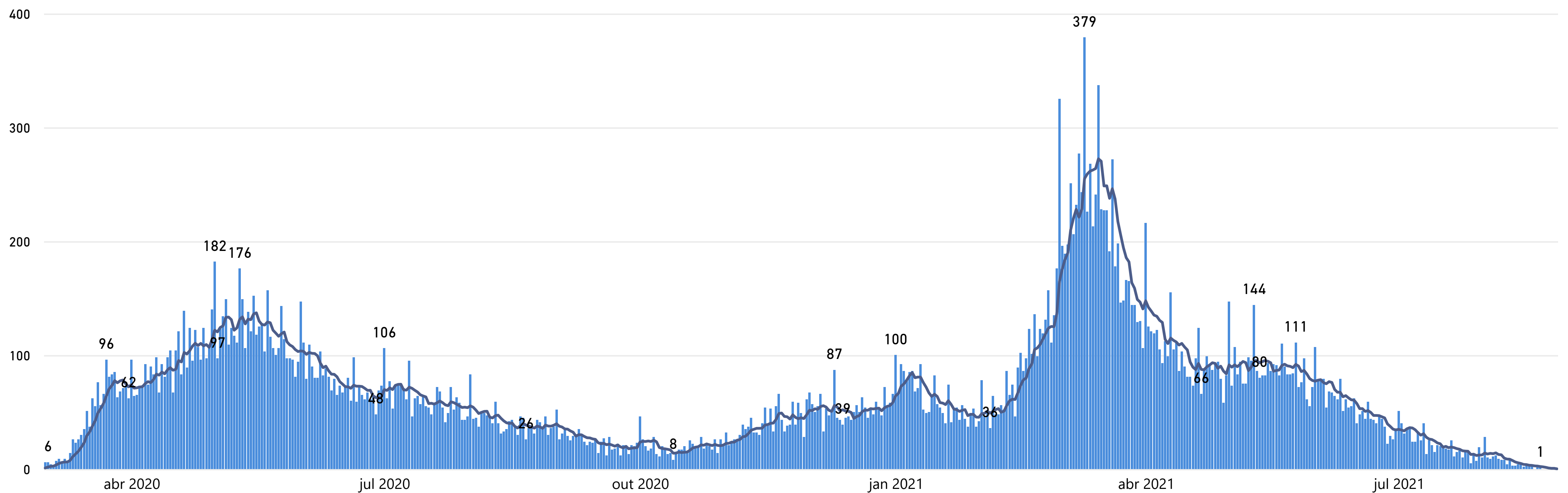


Fonte: Sivep Gripe

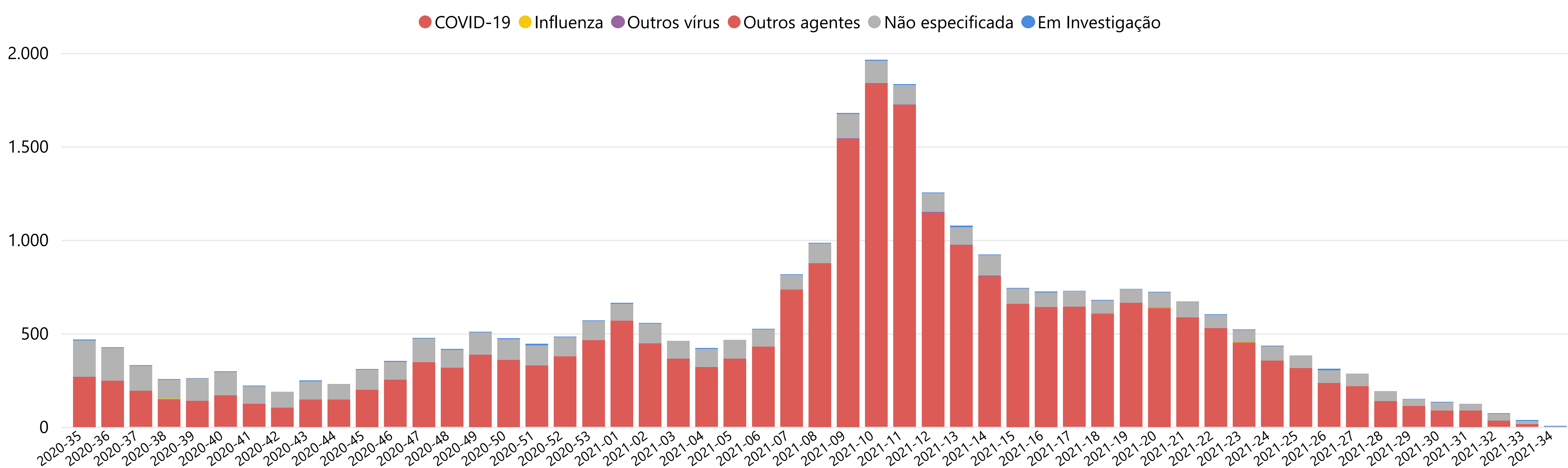
Nota: Coeficiente de incidência = Número de casos confirmados de COVID-19 por 100.000 habitantes, na população residente em determinado espaço geográfico, no período considerado. A alta incidência significa maior risco de adoecimento da população analisada.

Óbitos

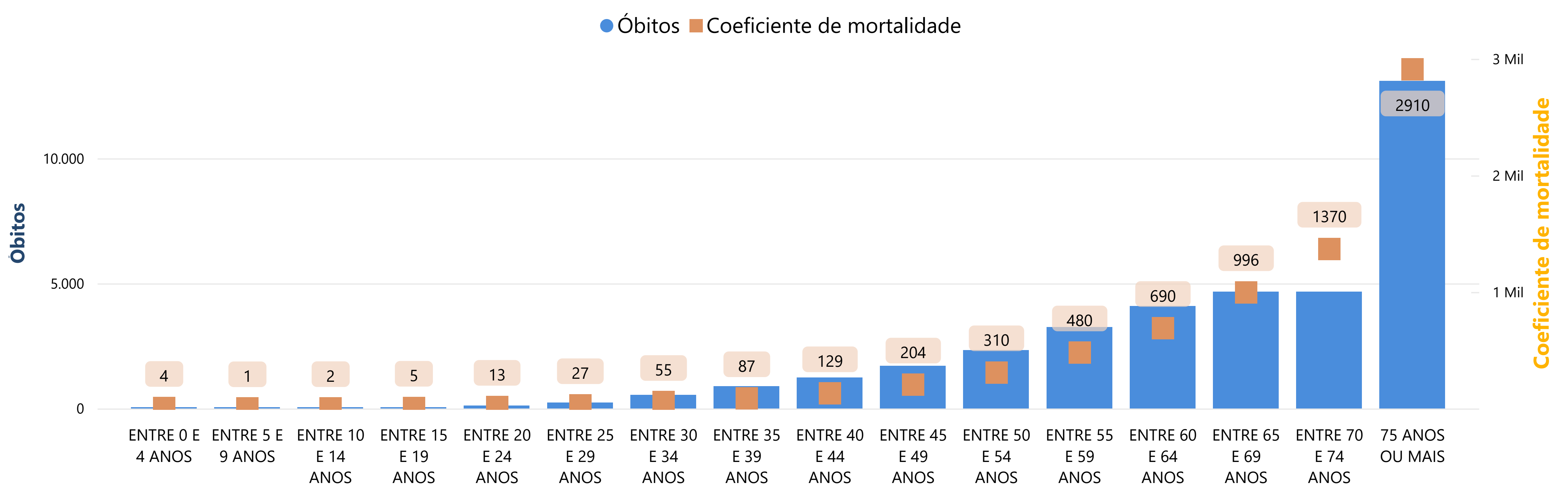
Óbitos confirmados para COVID-19 segundo data de início de sintomas. MSP, 27/08/2021



Óbitos por SRAG segundo semana epidemiológica de início de sintomas e classificação final. MSP, 27/08/2021



Óbitos confirmados para COVID-19 e coeficiente de mortalidade por faixa etária. MSP, 27/08/2021



Fonte: Sivep Gripe

Nota: Coeficiente de mortalidade = Número de óbitos por doenças COVID-19, por 100 mil habitantes, na população residente em determinado espaço geográfico, no ano considerado. O maior coeficiente de mortalidade significa maior risco de óbito em um grupo.

Monitoramento da assistência

Monitoramento da rede hospitalar	Hospitais Municipais	Hospitais Contratualizados	Total
▲ Pacientes Atendidos com Quadro Respiratório	537		537
Pacientes Atendidos – Suspeitos COVID-19	257		257
Internados	577	25	602
Internados em UTI	319	14	333
Internados em Enfermaria	258	11	269
Leitos COVID	2.063	60	2.123
Leitos UTI COVID em Operação	949	20	969
Leitos Enfermaria COVID em Operação	1.114	40	1.154
Taxa de Ocupação			
Taxa de Ocupação de UTI	34%	70%	34%
Taxa de Ocupação de Enfermaria	23%	28%	23%

Dados atualizados em 27/08/2021

Monitoramento de altas na rede municipal	Rede Hospitalar	Atenção Básica *	Total
Número acumulado de altas	60.885	1.736.837	1.797.722

Dados atualizados em 27/08/2021

* Monitoramento semanal. Atualização: 12/08/2021



Vacinômetro - COVID - 19

DOSES APLICADAS

14.025.353

PRIMEIRA DOSE

9.258.789

SEGUNDA DOSE

4.445.855

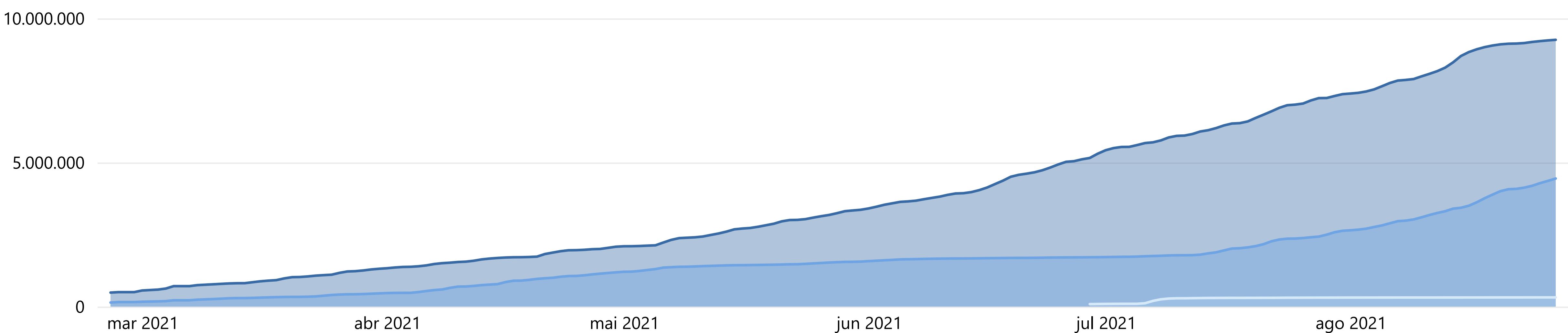
DOSE ÚNICA

320.709

Fonte: VaciVida. Dados atualizados em 27/08/2021 às 13h.

DOSES ACUMULADAS POR DATA DE APLICAÇÃO. MSP, 27/08/2021

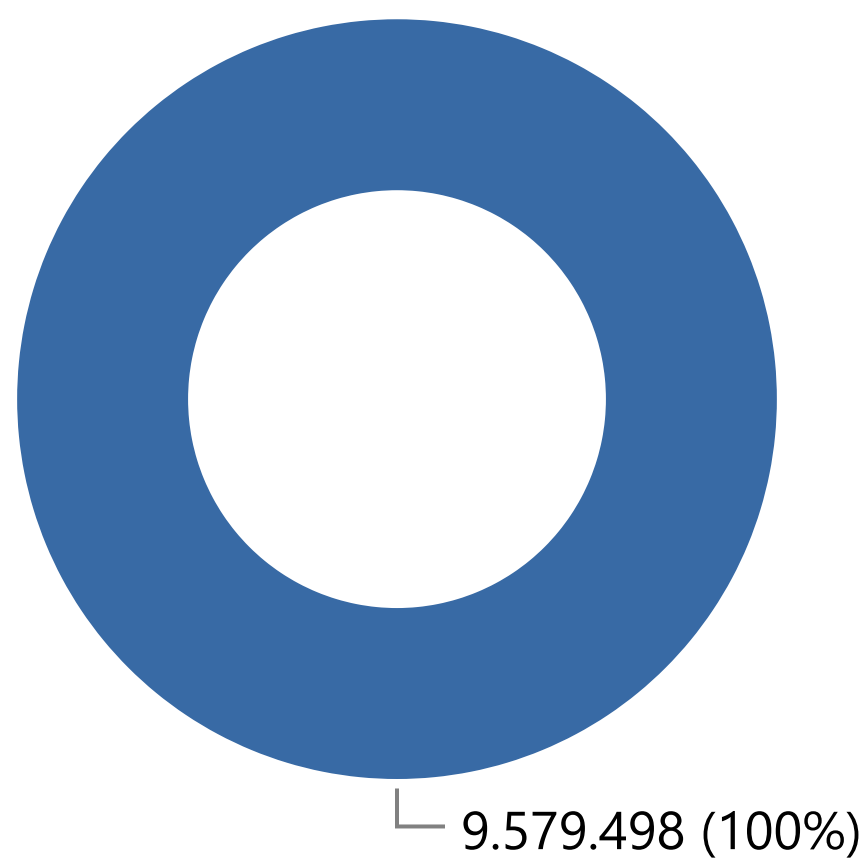
● PRIMEIRA DOSE ● SEGUNDA DOSE ● DOSE ÚNICA



Fonte: VaciVida. Dados atualizados em 27/08/2021 às 13h.

POPULAÇÃO ELEGÍVEL COM 18 ANOS OU MAIS COM APLICAÇÃO DE PELO MENOS UMA DOSE. MSP, 27/08/2021.

● Pop. com pelo menos uma dose ● Não vacinada



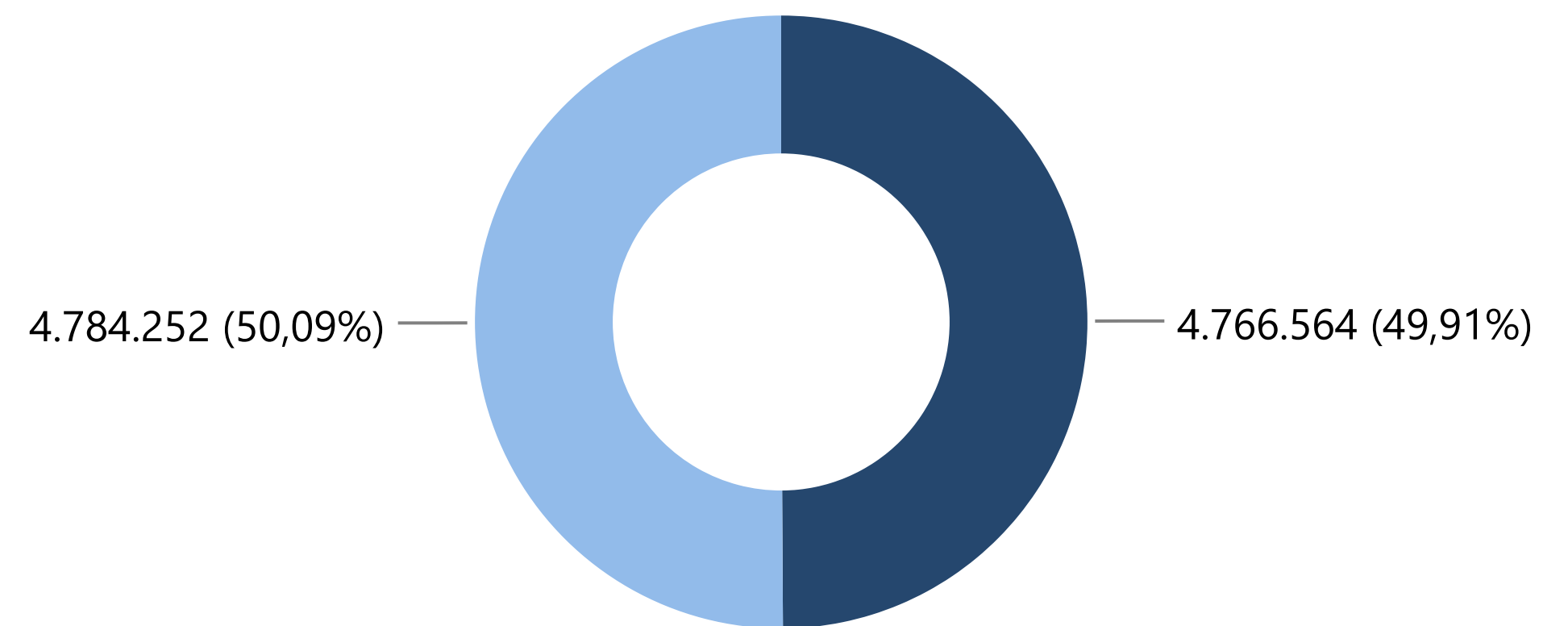
Fonte: VaciVida. Dados atualizados em 27/08/2021 às 13h.

Pop. com pelo menos uma dose: população elegível que recebeu pelo menos uma dose.

Nota Técnica: Público alvo da vacinação: 9.230.227. Projeção da população acima de 18 anos residente no município de São Paulo (Fundação SEADE).

POPULAÇÃO ELEGÍVEL COM 18 ANOS OU MAIS COM VACINAÇÃO COMPLETA, INCOMPLETA E NÃO VACINADA. MSP, 27/08/2021.

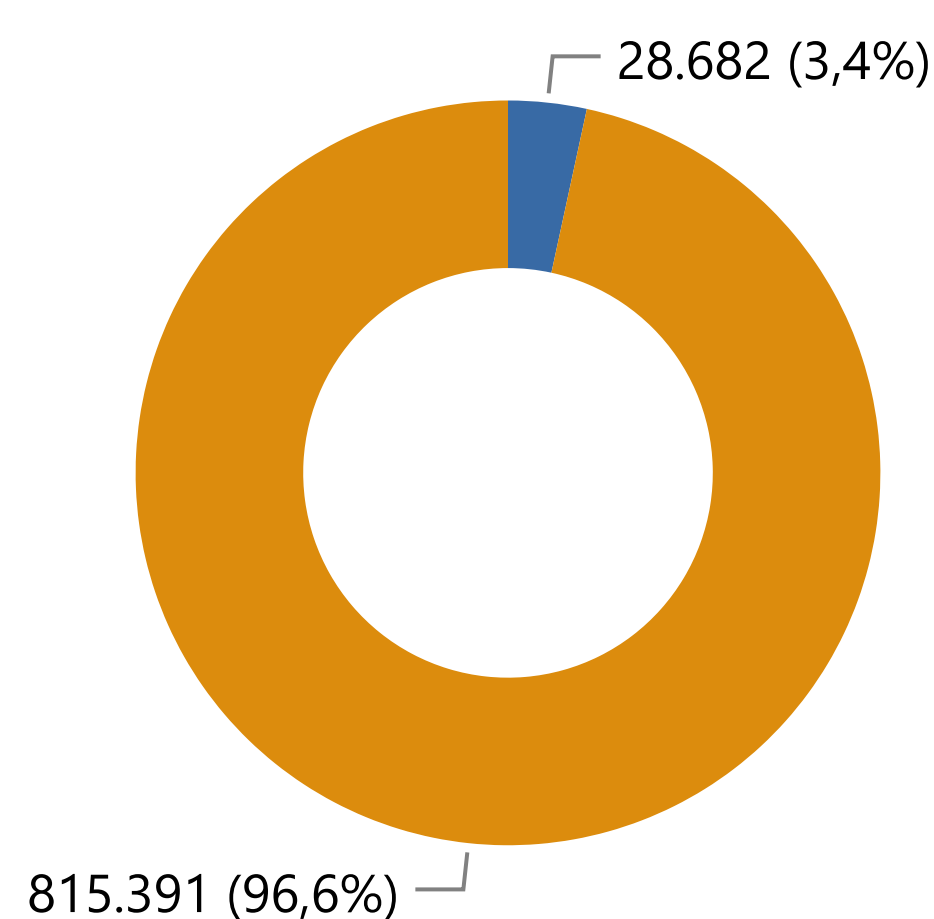
● Vacinação Completa ● Vacinação incompleta ● Não vacinada



Fonte: Doses aplicadas: VaciVida. População: Fundação SEADE. Vacinação completa: população que recebeu primeira dose e segunda dose ou dose única. Vacinação incompleta: população que recebeu apenas a primeira dose. População não vacinada: população elegível que ainda não recebeu doses da vacina COVID-19.

POPULAÇÃO ELEGÍVEL ENTRE 12 E 17 ANOS COM APLICAÇÃO DE PELO MENOS UMA DOSE. MSP, 27/08/2021.

● Pop. com pelo menos uma dose ● Não vacinada



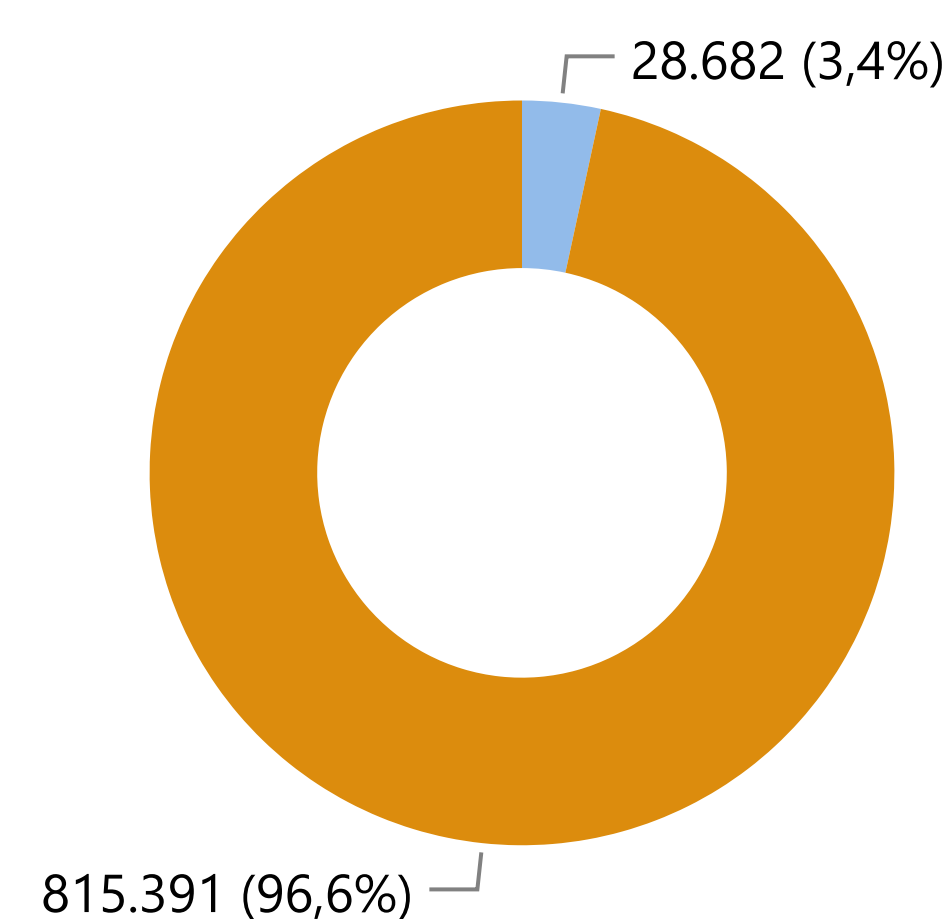
Fonte: VaciVida. Dados atualizados em 27/08/2021 às 13h.

Pop. com pelo menos uma dose: população elegível entre 12 e 17 anos que recebeu pelo menos uma dose.

Nota Técnica: Público alvo da vacinação: 844.073. Projeção da população entre 12 e 17 anos residente no município de São Paulo (Fundação SEADE)

POPULAÇÃO ELEGÍVEL ENTRE 12 E 17 ANOS COM VACINAÇÃO COMPLETA, INCOMPLETA E NÃO VACINADA. MSP, 27/08/2021.

● Vacinação incompleta ● Vacinação completa ● Não vacinada



Fonte: Doses aplicadas: VaciVida. População: Fundação SEADE.

Vacinação completa: população entre 12 e 17 anos que recebeu primeira dose e segunda dose ou dose única.

Vacinação incompleta: população entre 12 e 17 anos que recebeu apenas a primeira dose. População não vacinada: população elegível entre 12 e 17 anos que ainda não recebeu doses da vacina COVID-19.

Resultados de estudos analíticos

Inquérito sorológico municipal SARS-CoV-2 / Ano: 2021

Fases	Data de Coleta	Prevalência Resultado (%)	Estimativa de pessoas infectadas por SARS-CoV-2
1	07/01/2021	14,1	1.737.858
2	19/01/2021	13,9	1.713.207
3	02/02/2021	16	1.972.037
4	16/02/2021	25	3.081.308
5	26/04/2021	33,5	4.128.953

SMS – Estudo de sororreversão – dez/2020

SÍNTESE

Taxa geral de sororreversão	21,4%
Assintomático	26%
Faixa etária	Sem diferença
Tempo decorrido (testagem inicial e retestagem)	Sem influência

Inquérito sorológico municipal SARS-CoV-2 / Ano: 2020

Fases	Data da Coleta	Prevalência Resultado (%)	Estimativa de pessoas infectadas por SARS-CoV-2
0	21/06/2020	9,5	1.163.942
1	06/07/2020	9,8	1.200.698
2	13/07/2020	11,1	1.359.975
3	17/08/2020	10,9	1.335.471
4	27/08/2020	11,0	1.347.723
5	27/08/2020	13,9	1.703.031
6	10/09/2020	11,9	1.457.991
7	24/09/2020	13,6	1.666.275