

Boletim Diário COVID-19

Casos e Óbitos

	Casos Confirmados		Óbitos	
	n	%	n	%
Laboratorial	1.053.579	78,02%	33.295	94,51%
Clínico-epidemiológico	21.131	1,56%	149	0,42%
Clínico-imagem	6.638	0,49%	1.525	4,33%
Clínico	268.541	19,89%	214	0,61%
Sem informação	430	0,03%	47	0,13%
Total	1.350.319	100,00%	35.230	100,00%

Casos Confirmados

1.350.319

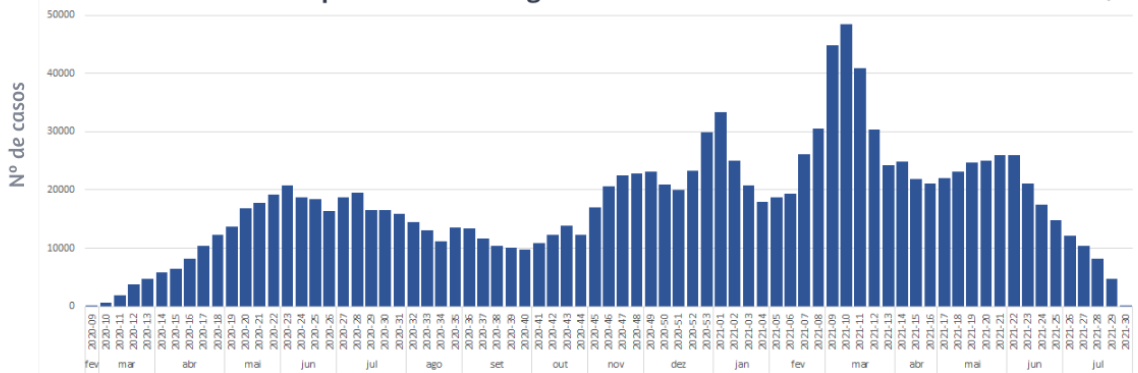
Óbitos

35.230

Fonte: SIVEP Gripe e E-SUS VE, 29/07/2021

Nota: Os gráficos serão atualizados semanalmente, às terças-feiras, com informações correspondentes a semana epidemiológica anterior.

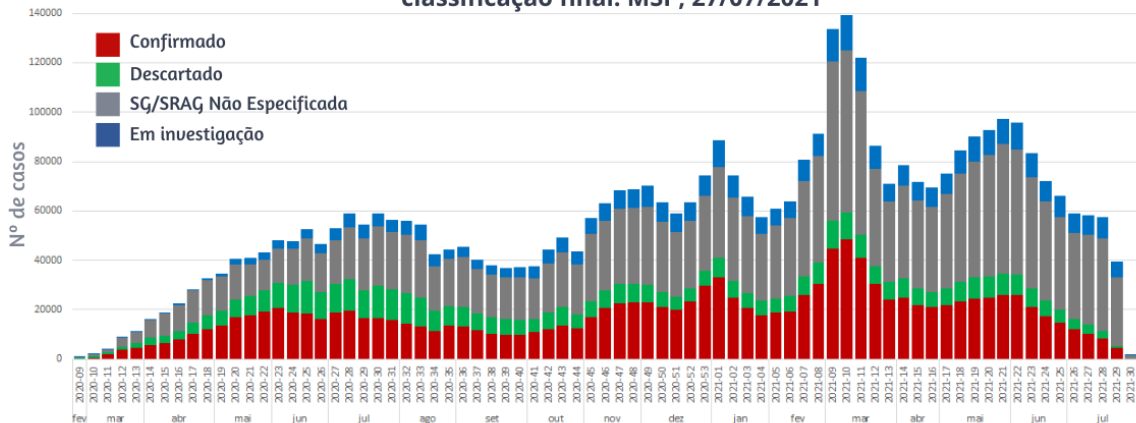
Casos confirmados para COVID-19 segundo mês e semana de início de sintomas. MSP, 27/07/2021



Fonte: SIVEP Gripe e E-SUS VE, 27/07/2021

Nota: A partir de 19/04/2021, com base nos critérios de confirmação de casos de COVID-19 definidos pelo Ministério da Saúde, a SMS atualizou o encerramento dos casos de Sd. Grippal, considerando como casos confirmados por critério clínico todos os indivíduos notificados, ainda pendentes de encerramento no sistema e-SUS Notifica e que apresentavam quadro clínico de Sd. Grippal associado a perda de olfato ou perda de paladar. A atualização dos critérios de classificação possibilita o acompanhamento da situação epidemiológica do Município de São Paulo de forma mais precisa. As informações divulgadas têm como base os bancos de dados vinculados dos sistemas e-SUS Notifica e SIVEP-Gripe após procedimento de limpeza de duplicidade.

Casos notificados de SG e SRAG segundo semana epidemiológica de início de sintomas e classificação final. MSP, 27/07/2021



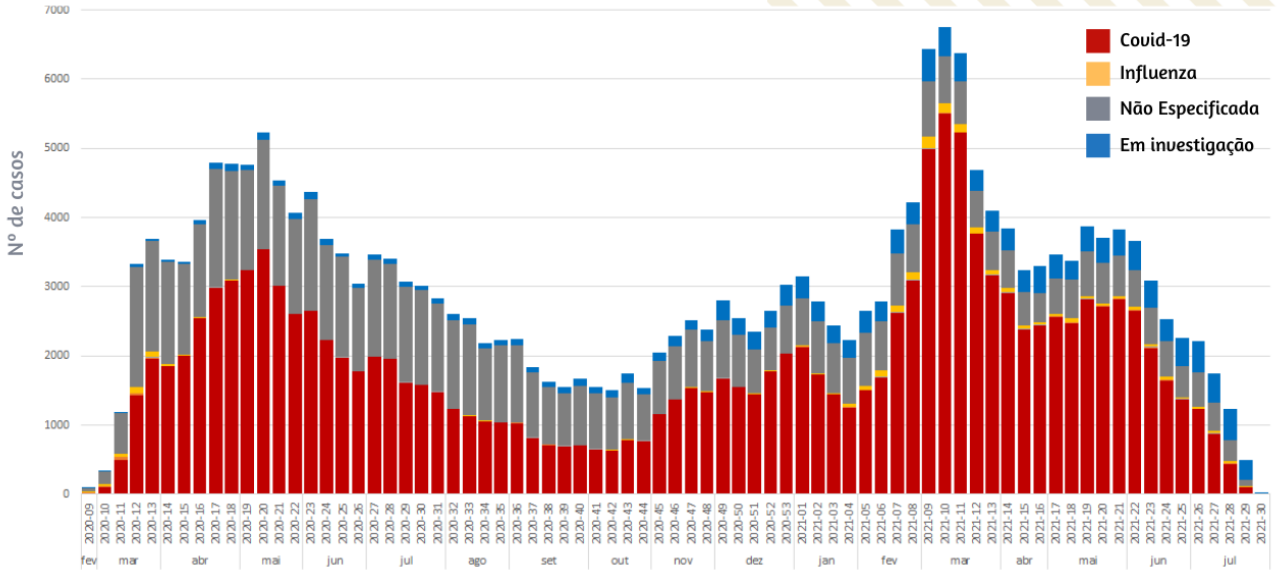
Fonte: SIVEP Gripe e E-SUS VE, 27/07/2021

Nota: COVID-19: caso confirmado por qualquer critério de confirmação (laboratorial, clínico-epidemiológico, clínico-imagem, clínico) Descartado: Caso de SG para o qual houve identificação de outro agente etiológico confirmado por método laboratorial específico, excluindo-se a possibilidade de uma co-infecção, OU confirmação por causa não infecciosa, atestada pelo médico responsável. SG / SRAG Não especificada: caso para o qual não houve identificação de nenhum outro agente etiológico OU que não foi possível coletar/processar amostra clínica para diagnóstico laboratorial, OU que não foi possível confirmar por critério clínico-epidemiológico, clínico-imagem ou clínico

Boletim Diário COVID-19

Casos de Síndrome Respiratória Aguda Grave Hospitalizados

Casos notificados de SRAG hospitalizados por semana epidemiológica do início de sintomas. MSP, 27/07/2021



Vacinômetro

Total de doses aplicadas

10.051.217

D1

7.239.394

D2

2.498.047

Dose Única

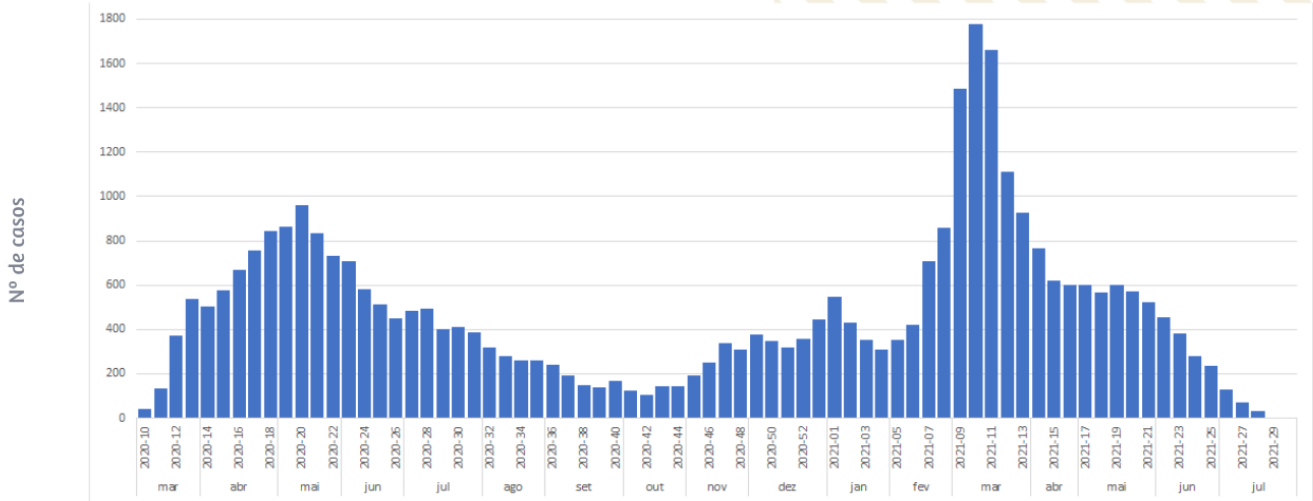
313.776

Fonte: Vacivida. Plataforma Vacivida. O Vacivida é o sistema oficial do Estado de São Paulo para o registro nominal de doses aplicadas da vacina contra a Covid-19.

Boletim Diário COVID-19

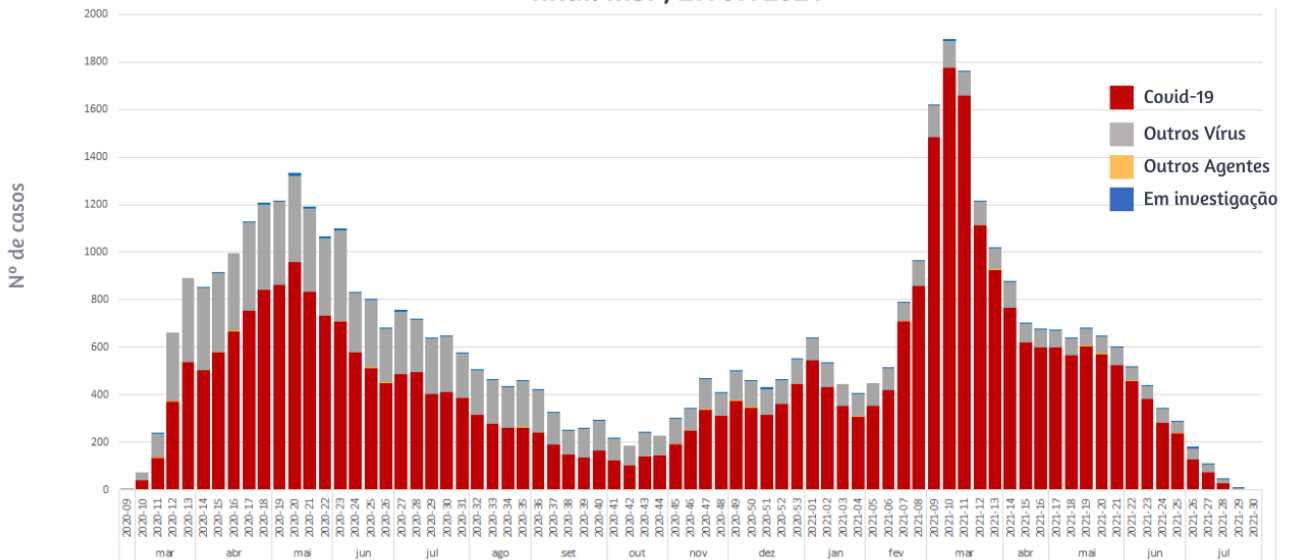
Óbitos

Óbitos confirmados para COVID-19 segundo data de início de sintomas. MSP, 27/07/2021



Fonte: SIVEP Gripe 27/07/2021

Óbitos por SRAG segundo semana epidemiológica de início de sintomas e classificação final. MSP, 27/07/2021



Fonte: SIVEP Gripe 27/07/2021

Boletim Diário COVID-19

Monitoramento da assistência, 29/07/2021

	Hospitais Municipais	Hospitais Contratualizados	Total
	n	n	n
Pacientes Atendidos com quadro respiratório	387	0	387
Pacientes Suspeitos	190	0	190
Internados em UTI	495	33	528
Internados em Enfermaria	331	46	377
Leitos UTI	1.122	75	1.197
Leitos Enfermaria	1.226	90	1.316

Taxa de Ocupação

	Hospitais Municipais	Hospitais Contratualizados	Total
	%	%	%
Taxa de Ocupação UTI	44,12%	44,00%	44,11%
Taxa de Ocupação Enfermaria	27,00%	51,11%	28,65%