

Boletim COVID-19



CIDADE DE
SÃO PAULO

11/10/2022 - Semana Epidemiológica 40

Casos e óbitos

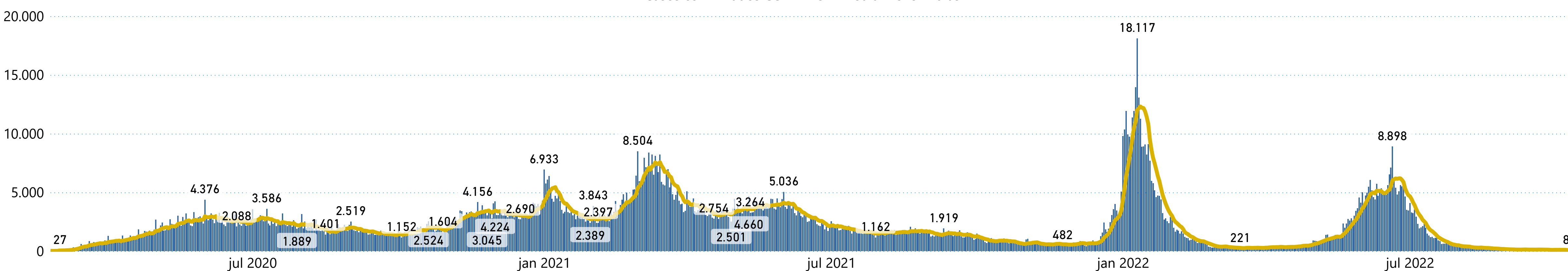
Dados acumulados de toda a pandemia - 2020 a 2022

Casos Confirmados	Óbitos
2.293.133	43.984

Fonte: Município SP: SIVEP Gripe; E-SUS VE, 11/10/2022

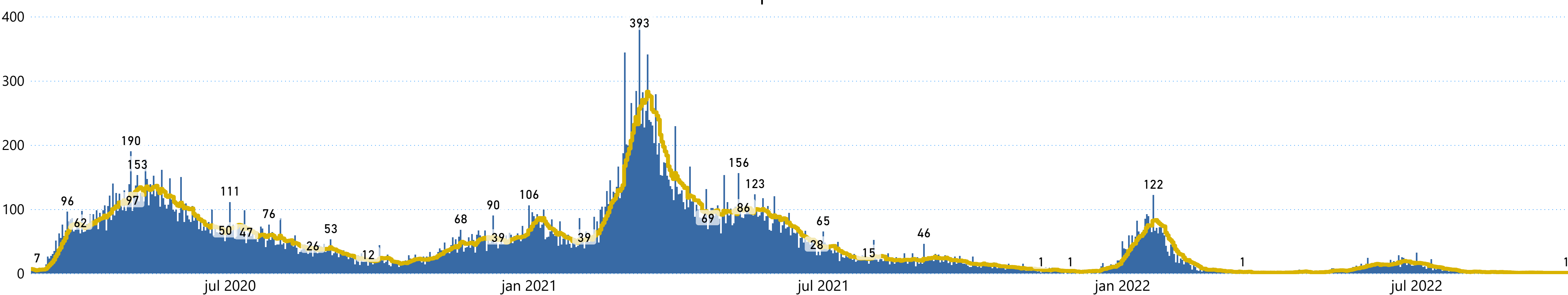
Casos confirmados para COVID-19 segundo data de início de sintomas. MSP, 11/10/2022

● Casos confirmados COVID-19 ● Média móvel 7 dias



Óbitos confirmados para COVID-19 segundo data de início de sintomas. MSP, 11/10/2022

● Óbitos confirmados para COVID-19 ● Média Móvel

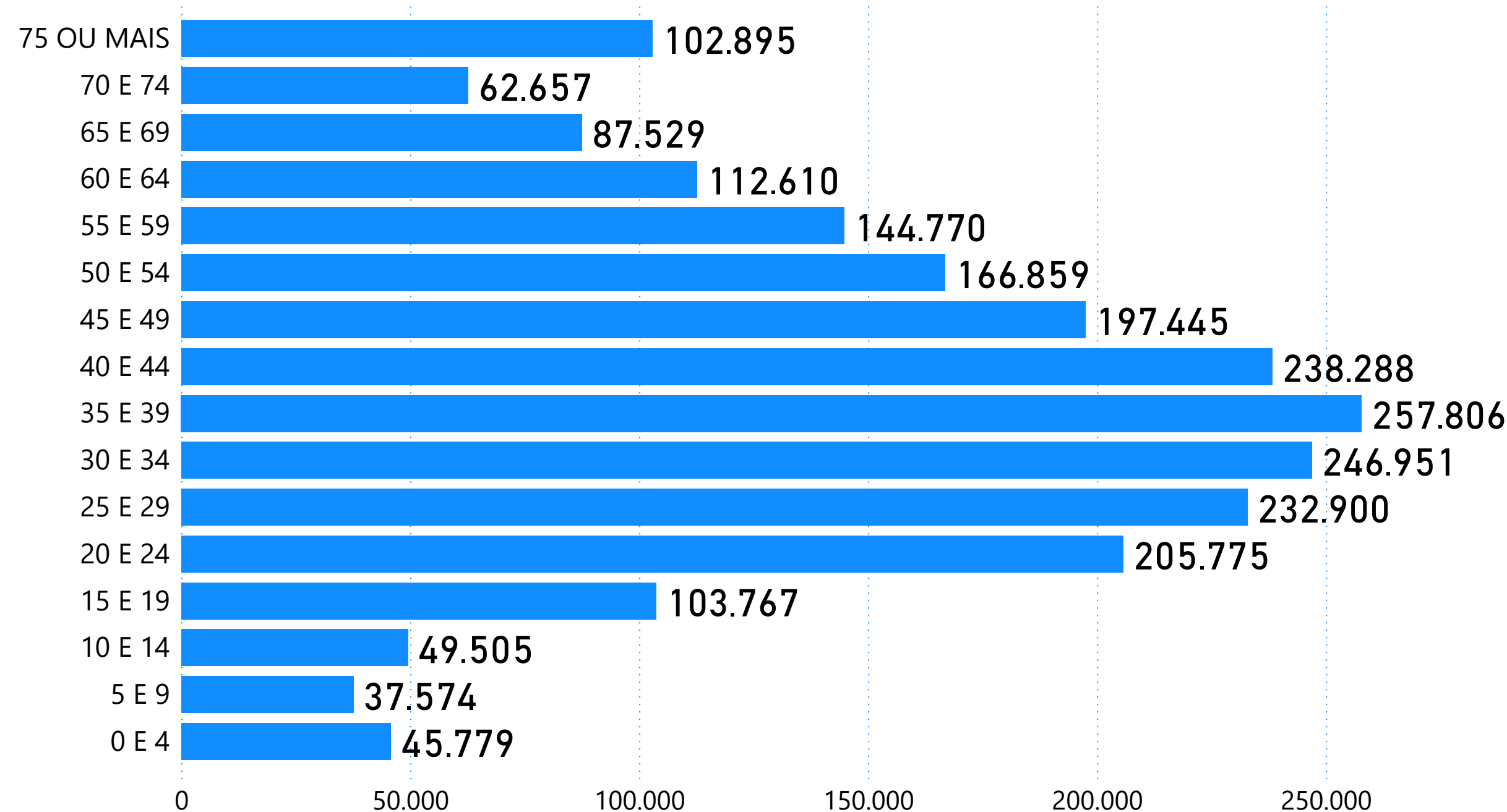


Monitoramento da Assistência

Monitoramento da Ocupação da Rede Hospitalar Municipal	UTI	ENFERMARIA	TOTAL
Leitos covid em operação	51	162	213
Internados	17	24	41
Taxa de ocupação (%)	33%	15%	19%

Fonte: Boletim SEAH, 11/10/2022

Casos confirmados para COVID-19 por faixa etária



Fonte: Município SP: SIVEP Gripe; E-SUS VE, 11/10/2022

VACINÔMETRO

Total de doses aplicadas

35.886.570

1ª Dose	2ª Dose	Dose Única	1ª Dose Adicional	2ª Dose Adicional
11.999.413	11.352.254	364.980	8.201.930	3.967.993

Fonte: VacíVida, 11/10/2022



Para mais informações sobre o Painel COVID-19:
www.prefeitura.sp.gov.br/painelcovid



Para mais informações sobre vacinação:
www.prefeitura.sp.gov.br/vacinasampa



CIDADE DE
SÃO PAULO
SAÚDE