

Casos e óbitos

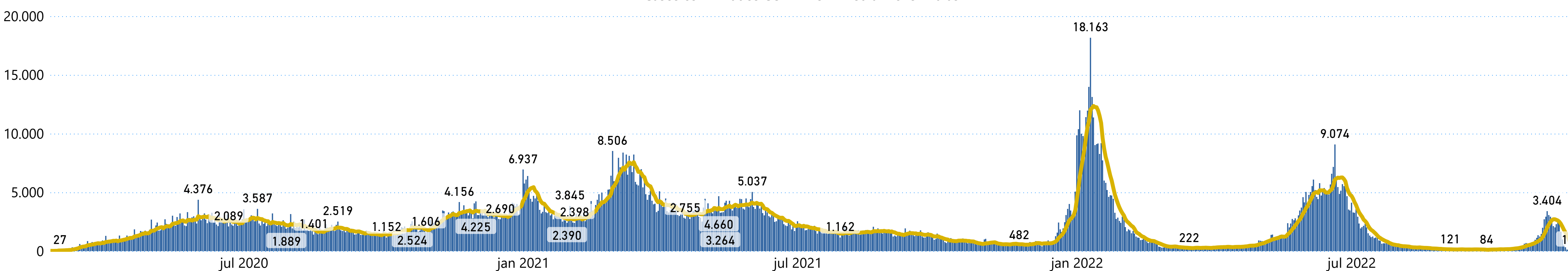
Dados acumulados de toda a pandemia - 2020 a 2022

Casos Confirmados	Óbitos
2.351.241	44.196

Fonte: Município SP: SIVEP Gripe; E-SUS VE, 22/11/2022

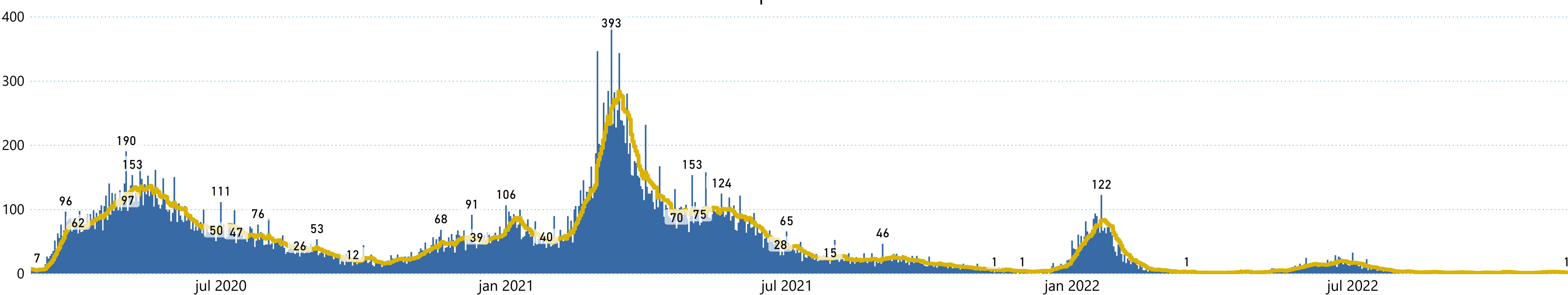
Casos confirmados para COVID-19 segundo data de início de sintomas. MSP, 22/11/2022

● Casos confirmados COVID-19 ● Média móvel 7 dias



Óbitos confirmados para COVID-19 segundo data de início de sintomas. MSP, 22/11/2022

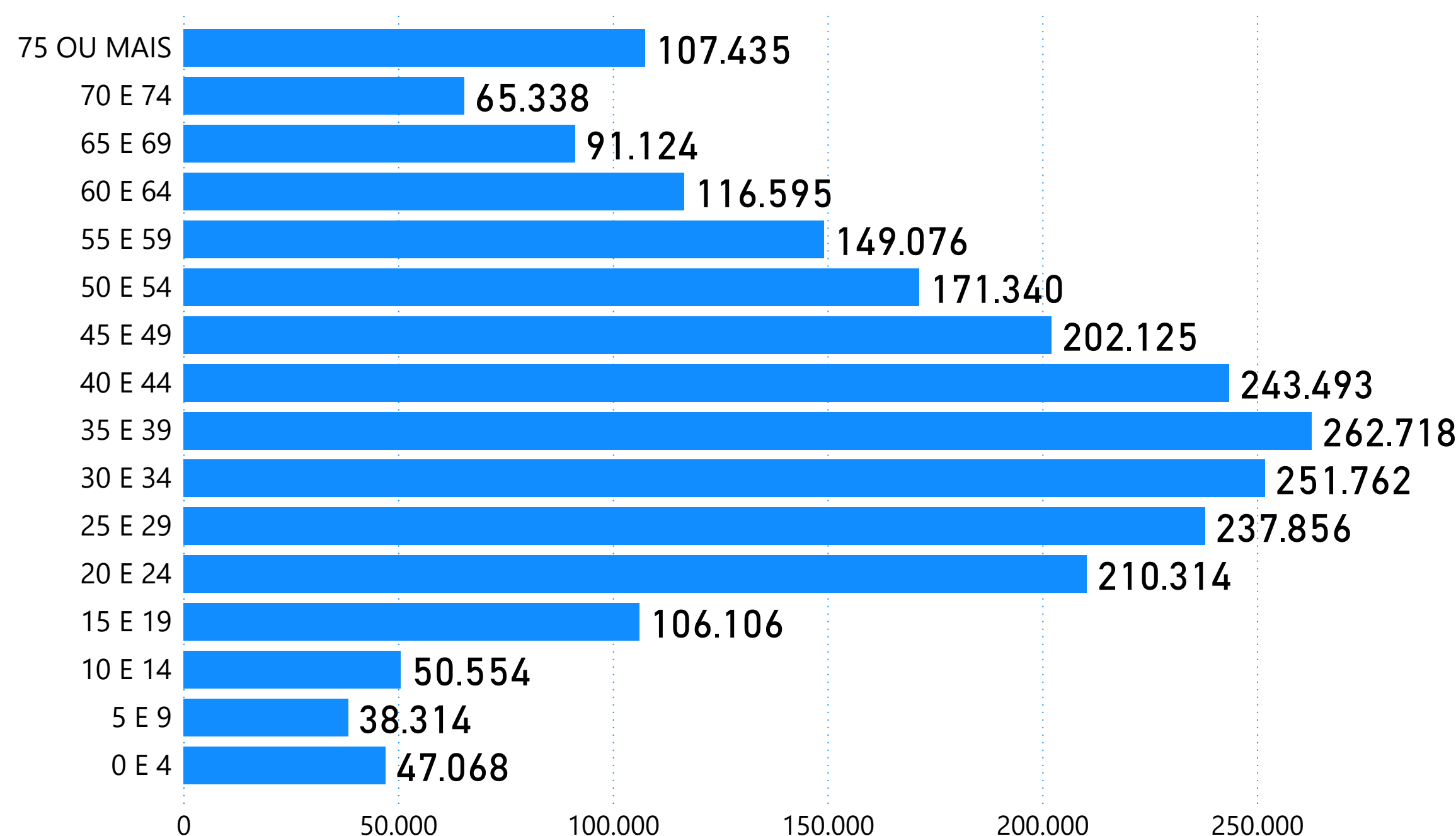
● Óbitos confirmados para COVID-19 ● Média Móvel



Monitoramento da Assistência

Casos confirmados para COVID-19 por faixa etária

Monitoramento da Ocupação da Rede Hospitalar Municipal	UTI	ENFERMARIA	TOTAL
Internados	42	164	206
Leitos covid em operação	50	210	260
Taxa de ocupação (%)	84%	78%	79%



Fonte: Boletim SEAH, 22/11/2022

Fonte: Município SP: SIVEP Gripe; E-SUS VE, 22/11/2022

36.463.614

1ª Dose	2ª Dose	Dose Única	1ª Dose Adicional	2ª Dose Adicional	3ª Dose Adicional
12.056.156	11.415.493	366.898	8.308.149	4.289.363	27.555

Fonte: VacíVida, 22/11/2022



Para mais informações sobre o Painel COVID-19:
www.prefeitura.sp.gov.br/painelcovid



Para mais informações sobre vacinação:
www.prefeitura.sp.gov.br/vacinasampa