

Boletim COVID-19



CIDADE DE
SÃO PAULO

10/01/2023

Casos e óbitos

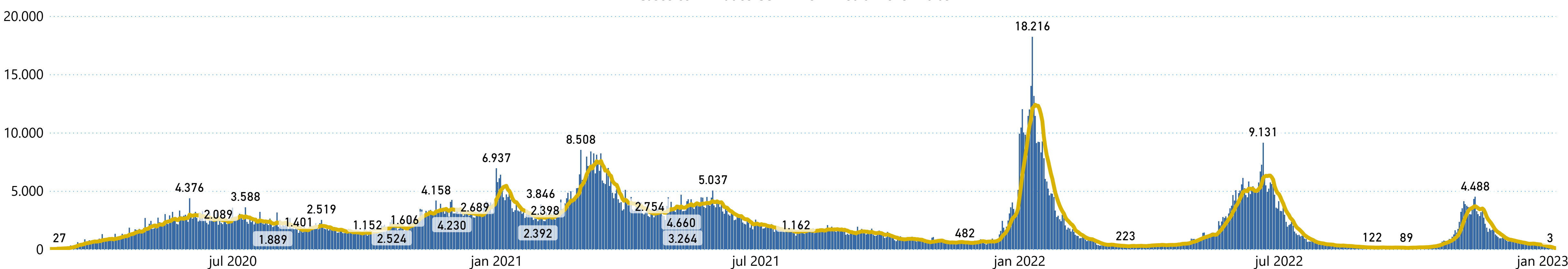
Dados acumulados de toda a pandemia - 2020 a 2022

| Casos Confirmados | Óbitos |
|-------------------|--------|
| 2.423.345 | 44.461 |

Fonte: Município SP: SIVEP Gripe; E-SUS VE, 10/01/2023

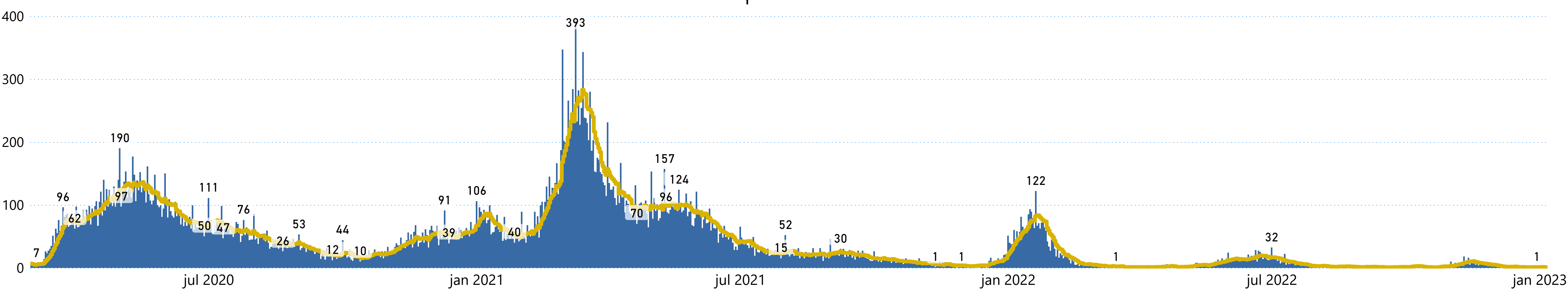
Casos confirmados para COVID-19 segundo data de início de sintomas. MSP, 10/01/2023

● Casos confirmados COVID-19 ● Média móvel 7 dias



Óbitos confirmados para COVID-19 segundo data de início de sintomas. MSP, 10/01/2023

● Óbitos confirmados para COVID-19 ● Média Móvel

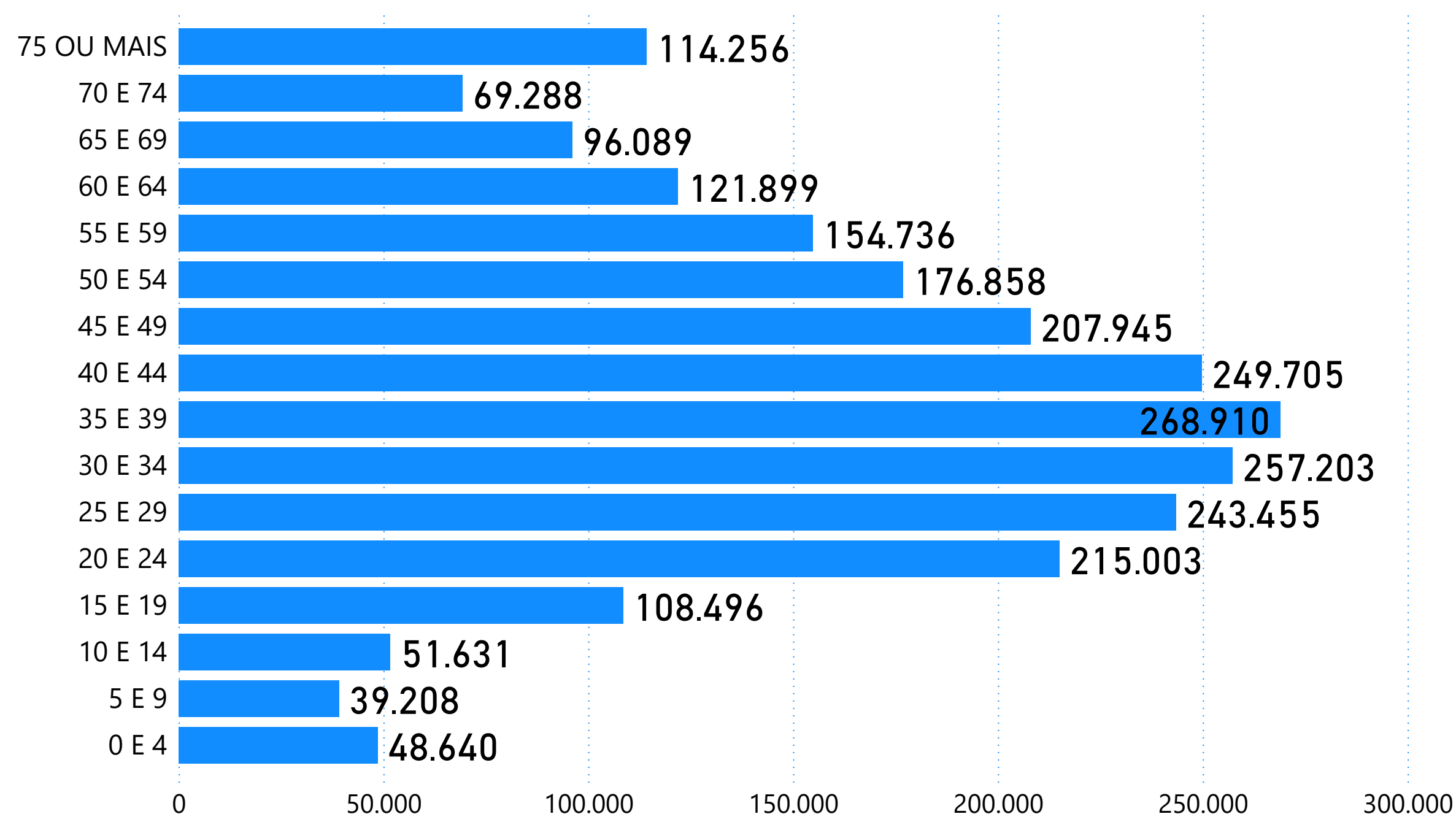


Monitoramento da Assistência

| Monitoramento da Ocupação da Rede Hospitalar Municipal | UTI | ENFERMARIA | TOTAL |
|--|-----|------------|-------|
| Taxa de ocupação (%) | 74% | 28% | 37% |
| Leitos covid em operação | 50 | 210 | 260 |
| Internados | 37 | 59 | 96 |

Fonte: Boletim SEAH, 10/01/2023

Casos confirmados para COVID-19 por faixa etária



Fonte: Município SP: SIVEP Gripe; E-SUS VE, 10/01/2023

VACINÔMETRO

Total de doses aplicadas

37.035.202

| 1ª Dose | 2ª Dose | Dose Única | 1ª Dose Adicional | 2ª Dose Adicional | 3ª Dose Adicional |
|------------|------------|------------|-------------------|-------------------|-------------------|
| 12.127.703 | 11.487.185 | 367.511 | 8.361.778 | 4.492.266 | 198.759 |

Fonte: VacíVida, 10/01/2023



Para mais informações sobre o Painel COVID-19:
www.prefeitura.sp.gov.br/painelcovid



Para mais informações sobre vacinação:
www.prefeitura.sp.gov.br/vacinasampa



CIDADE DE
SÃO PAULO
SAÚDE