

Boletim COVID-19



CIDADE DE
SÃO PAULO

31/01/2023

Casos e óbitos

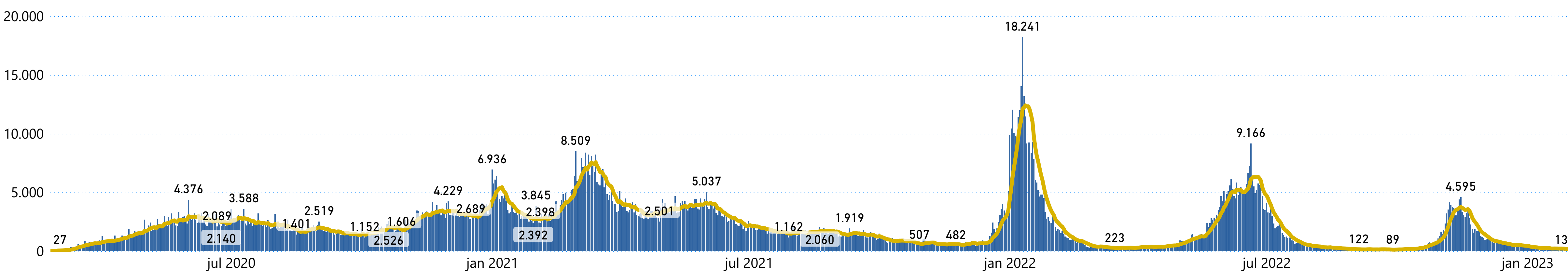
Dados acumulados de toda a pandemia - 2020 a 2022

Casos Confirmados	Óbitos
2.435.248	44.573

Fonte: Município SP: SIVEP Gripe; E-SUS VE, 31/01/2023

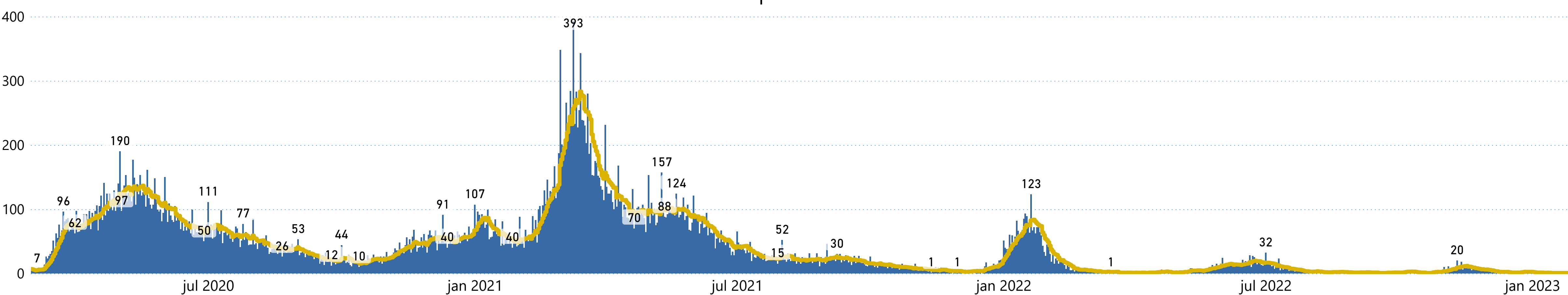
Casos confirmados para COVID-19 segundo data de início de sintomas. MSP, 31/01/2023

● Casos confirmados COVID-19 ● Média móvel 7 dias



Óbitos confirmados para COVID-19 segundo data de início de sintomas. MSP, 31/01/2023

● Óbitos confirmados para COVID-19 ● Média Móvel

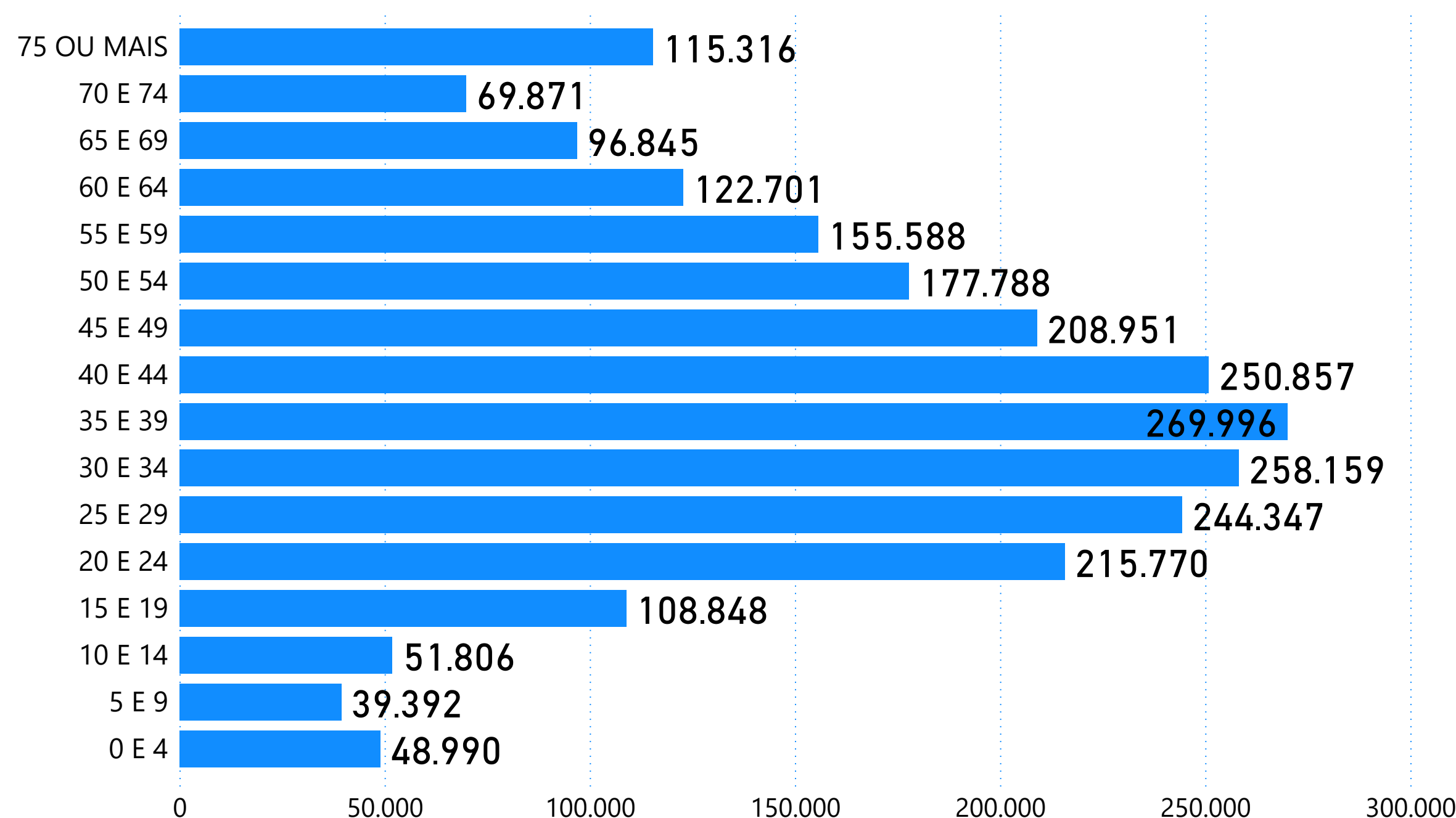


Monitoramento da Assistência

Monitoramento da Ocupação da Rede Hospitalar Municipal	UTI	ENFERMARIA	TOTAL
Taxa de ocupação (%)	62%	30%	36%
Leitos covid em operação	50	210	260
Internados	31	63	94

Fonte: Boletim SEAH, 31/01/2023

Casos confirmados para COVID-19 por faixa etária



Fonte: Município SP: SIVEP Gripe; E-SUS VE, 31/01/2023

VACINÔMETRO

Total de doses aplicadas

37.175.745

1ª Dose	2ª Dose	Dose Única	1ª Dose Adicional	2ª Dose Adicional	3ª Dose Adicional
12.144.396	11.507.451	367.511	8.361.813	4.528.573	266.001

Fonte: VacíVida, 31/01/2023



Para mais informações sobre o Painel COVID-19:
www.prefeitura.sp.gov.br/painelcovid



Para mais informações sobre vacinação:
www.prefeitura.sp.gov.br/vacinasampa



CIDADE DE
SÃO PAULO
SAÚDE