

# Boletim COVID-19



CIDADE DE  
SÃO PAULO

07/02/2023

## Casos e óbitos

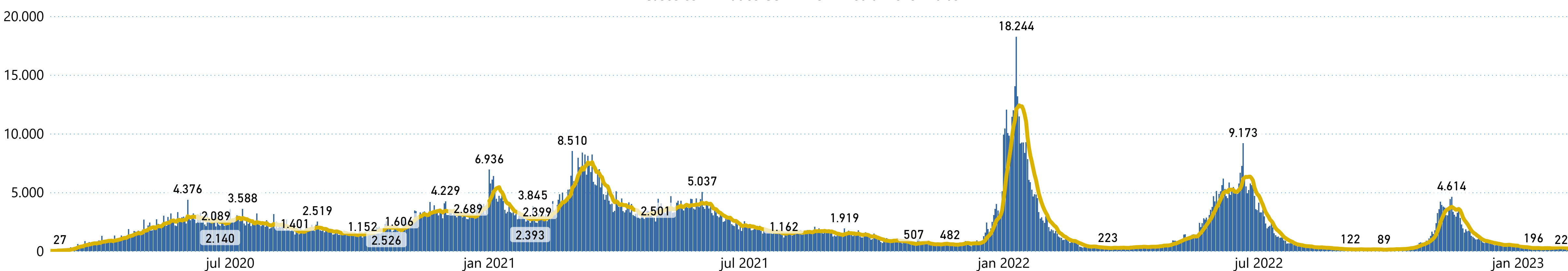
Dados acumulados de toda a pandemia - 2020 a 2022

Casos Confirmados	Óbitos
2.439.798	44.614

Fonte: Município SP: SIVEP Gripe; E-SUS VE, 07/02/2023

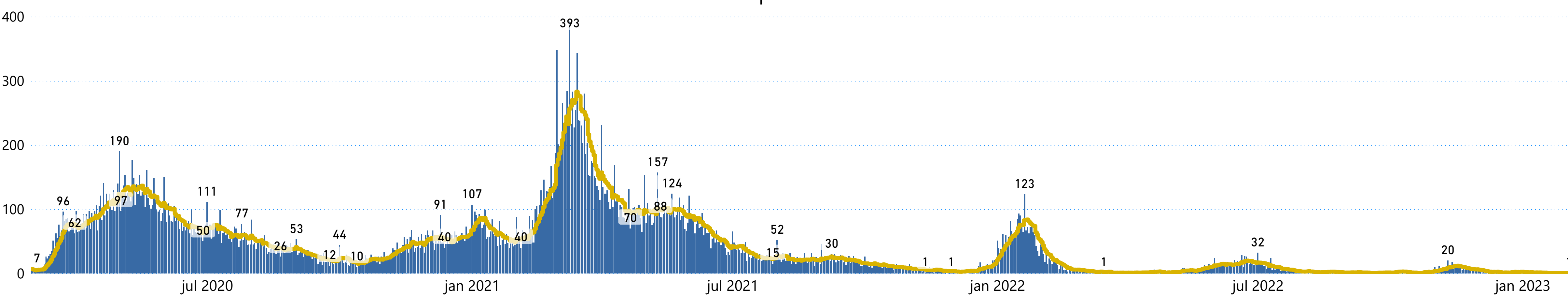
### Casos confirmados para COVID-19 segundo data de início de sintomas. MSP, 07/02/2023

● Casos confirmados COVID-19 ● Média móvel 7 dias



### Óbitos confirmados para COVID-19 segundo data de início de sintomas. MSP, 07/02/2023

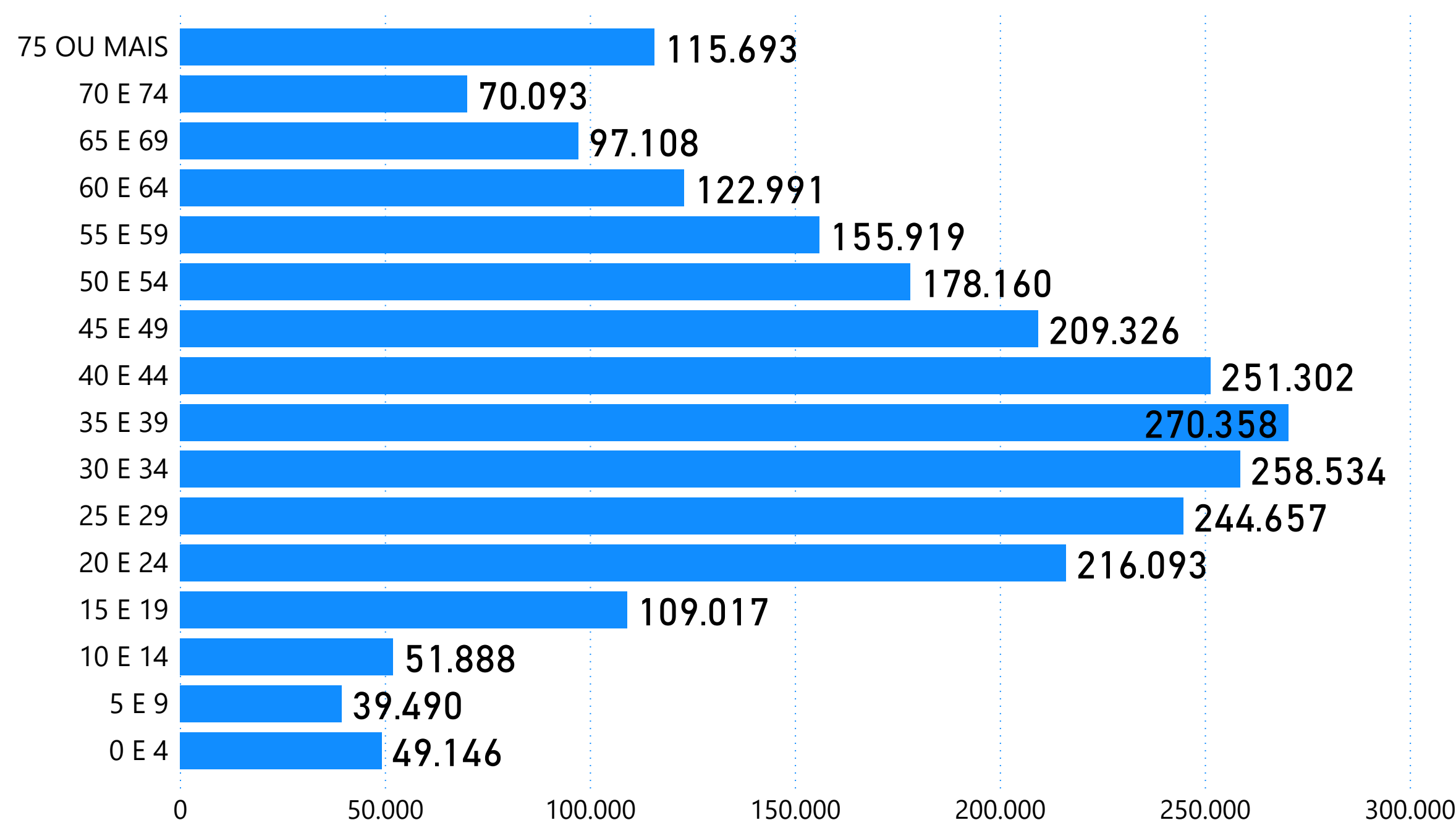
● Óbitos confirmados para COVID-19 ● Média Móvel



### Monitoramento da Assistência

### Casos confirmados para COVID-19 por faixa etária

Monitoramento da Ocupação da Rede Hospitalar Municipal	UTI	ENFERMARIA	TOTAL
Taxa de ocupação (%)	72%	32%	40%
Leitos covid em operação	50	210	260
Internados	36	68	104



Fonte: Boletim SEAH, 07/02/2023

Fonte: Município SP: SIVEP Gripe; E-SUS VE, 07/02/2023

### VACINÔMETRO

Total de doses aplicadas

37.260.674

1ª Dose	2ª Dose	Dose Única	1ª Dose Adicional	2ª Dose Adicional	3ª Dose Adicional
12.166.877	11.522.241	367.522	8.389.443	4.550.324	264.267

Fonte: VacíVida, 07/02/2023



Para mais informações sobre o Painel COVID-19:  
[www.prefeitura.sp.gov.br/painelcovid](http://www.prefeitura.sp.gov.br/painelcovid)



Para mais informações sobre vacinação:  
[www.prefeitura.sp.gov.br/vacinasampa](http://www.prefeitura.sp.gov.br/vacinasampa)



CIDADE DE  
SÃO PAULO  
SAÚDE