

# Boletim COVID-19



CIDADE DE  
SÃO PAULO

02/05/2023

## Casos e óbitos

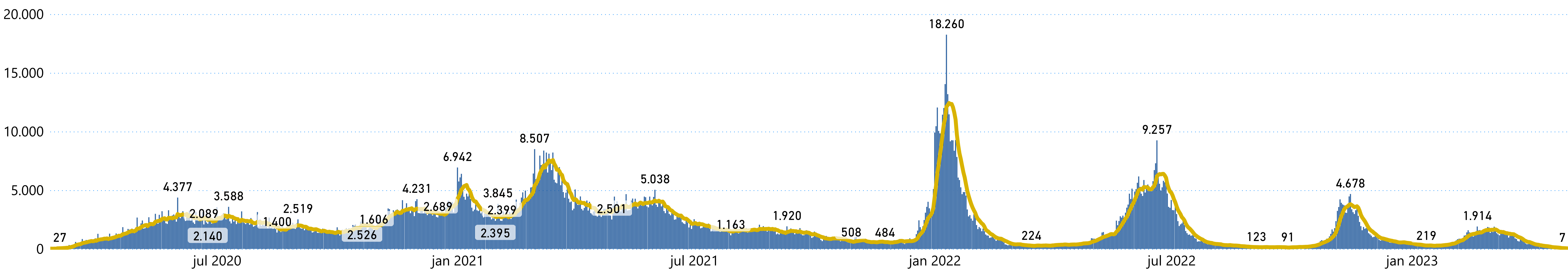
Dados acumulados de toda a pandemia - 2020 a 2023

Casos Confirmados	Óbitos
2.526.134	44.879

Fonte: Município SP: SIVEP Gripe; E-SUS VE, 27/04/2023

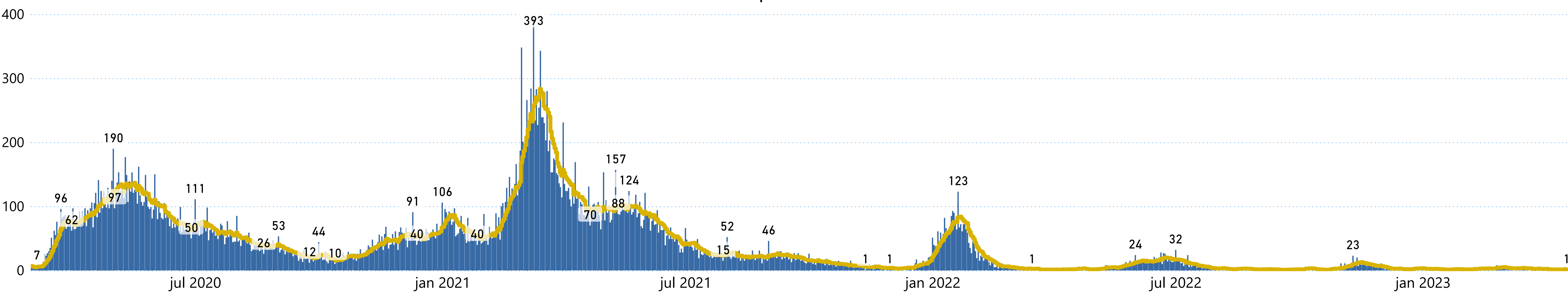
### Casos confirmados para COVID-19 segundo data de início de sintomas. MSP, 27/04/2023

● Casos confirmados COVID-19 ● Média móvel 7 dias



### Óbitos confirmados para COVID-19 segundo data de início de sintomas. MSP, 27/04/2023

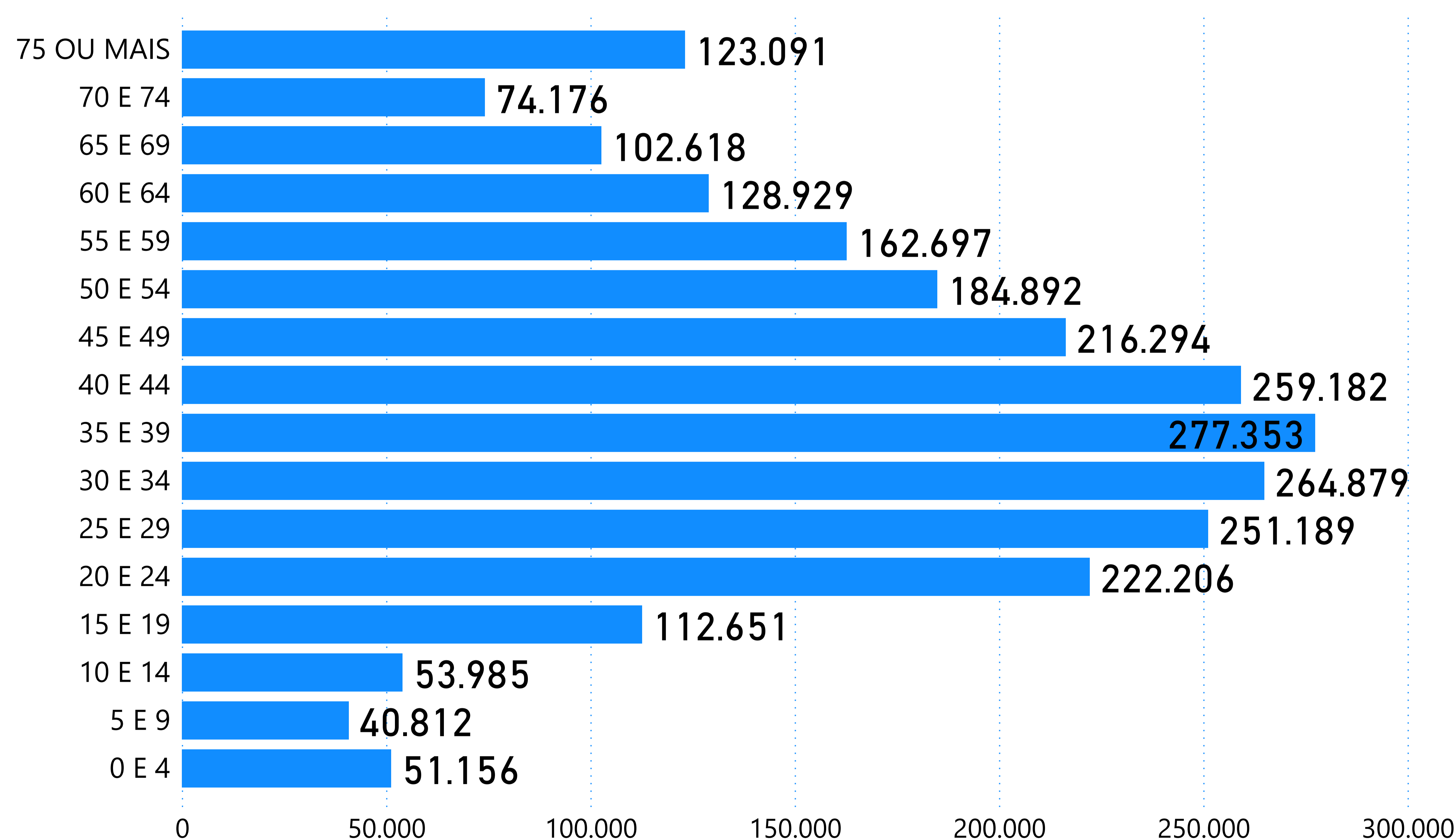
● Óbitos confirmados para COVID-19 ● Média Móvel



## Monitoramento da Assistência

## Casos confirmados para COVID-19 por faixa etária

Monitoramento da Ocupação da Rede Hospitalar Municipal	UTI	ENFERMARIA	TOTAL
Taxa de ocupação (%)	58%	25%	32%
Leitos covid em operação	50	210	260
Internados	29	53	82



Fonte: Boletim SEAH, 02/05/2023

Fonte: Município SP: SIVEP Gripe; E-SUS VE, 27/04/2023



## VACINÔMETRO

### Total de doses aplicadas

39.156.769

1ª DOSE	2ª DOSE	3ª DOSE	DOSE ÚNICA	1ª DOSE DE REFORÇO	2ª DOSE DE REFORÇO	3ª DOSE DE REFORÇO
12.291.086	11.629.188	8.967	368.452	8.723.787	4.887.636	1.247.653

Fonte: VacíVida, 02/05/2023



Para mais informações sobre o Painel COVID-19:  
[www.prefeitura.sp.gov.br/painelcovid](http://www.prefeitura.sp.gov.br/painelcovid)



Para mais informações sobre vacinação:  
[www.prefeitura.sp.gov.br/vacinasampa](http://www.prefeitura.sp.gov.br/vacinasampa)



CIDADE DE  
SÃO PAULO  
SAÚDE