

# Boletim COVID-19



CIDADE DE  
SÃO PAULO

06/06/2023

## Casos e óbitos

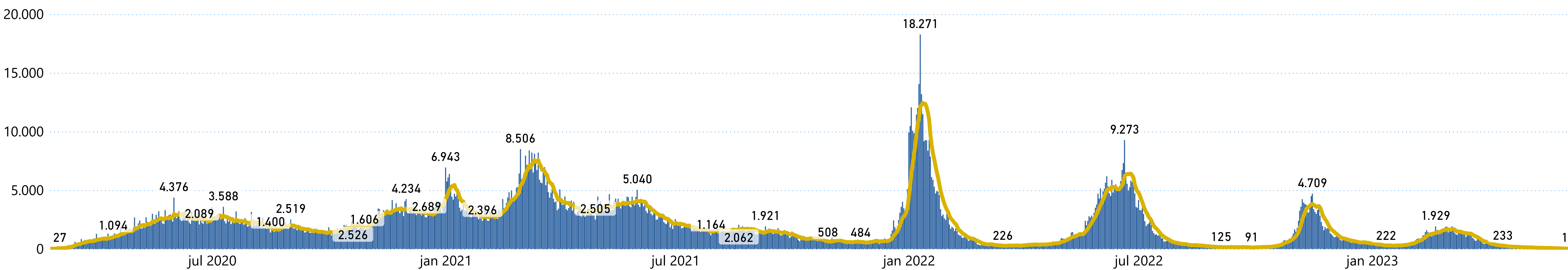
Dados acumulados de toda a pandemia - 2020 a 2023

Casos Confirmados	Óbitos
2.536.040	45.051

Fonte: Município SP: SIVEP Gripe; E-SUS VE, 06/06/2023

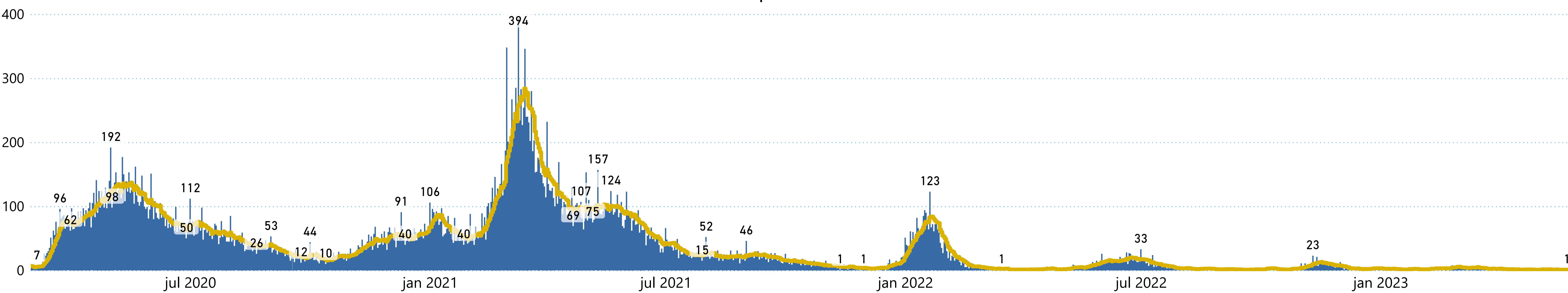
### Casos confirmados para COVID-19 segundo data de início de sintomas. MSP, 06/06/2023

● Casos confirmados COVID-19 ● Média móvel 7 dias



### Óbitos confirmados para COVID-19 segundo data de início de sintomas. MSP, 06/06/2023

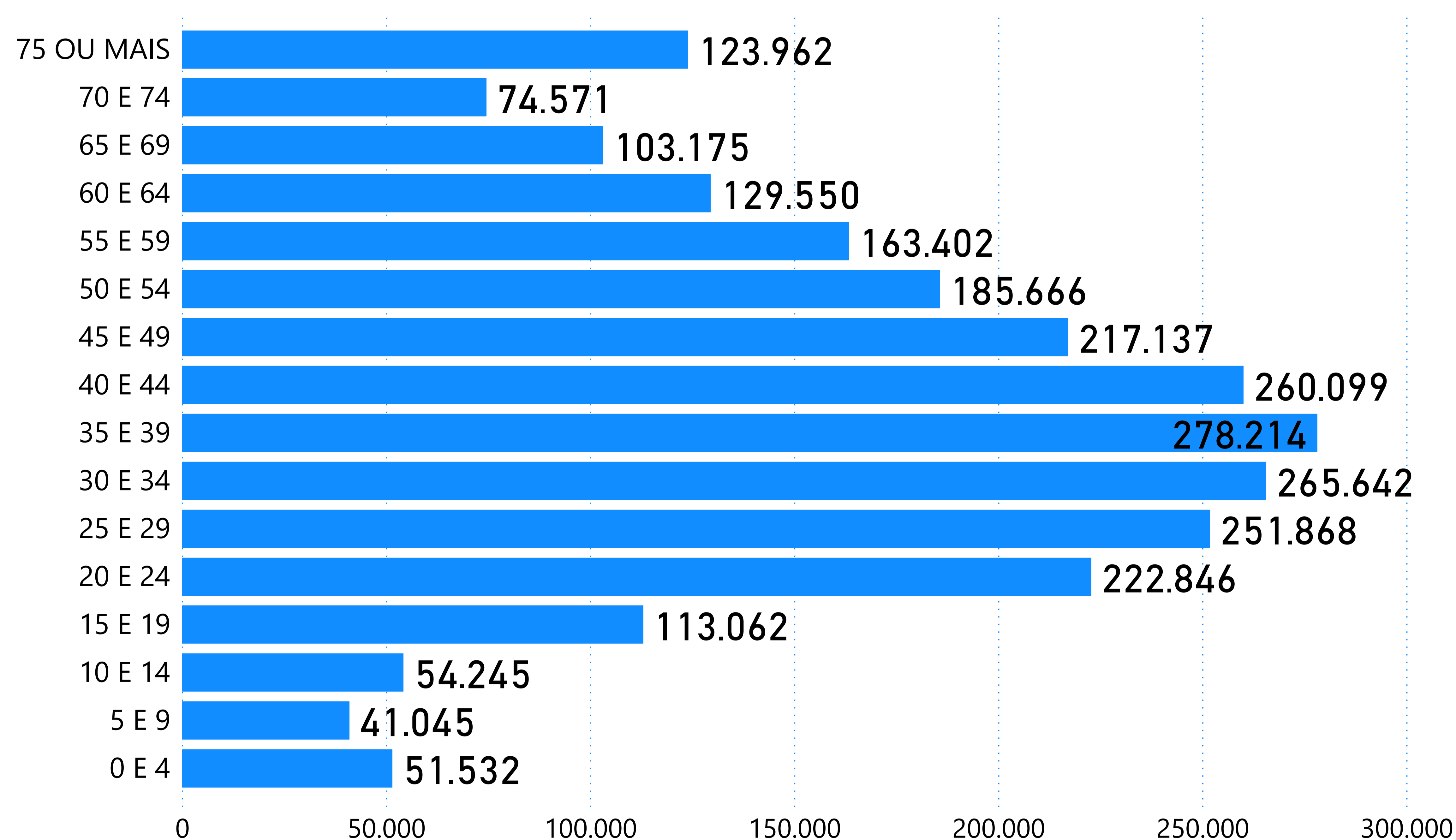
● Óbitos confirmados para COVID-19 ● Média Móvel



### Monitoramento da Assistência

### Casos confirmados para COVID-19 por faixa etária

Monitoramento da Ocupação da Rede Hospitalar Municipal	UTI	ENFERMARIA	TOTAL
Leitos covid em operação	50	210	260
Taxa de ocupação (%)	36%	15%	19%
Internados	18	32	50



Fonte: Boletim SEAH, 06/06/2023

Fonte: Município SP: SIVEP Gripe; E-SUS VE, 06/06/2023



### VACINÔMETRO

#### Total de doses aplicadas

40.368.607

1ª DOSE	2ª DOSE	3ª DOSE	DOSE ÚNICA	1ª DOSE DE REFORÇO	2ª DOSE DE REFORÇO	3ª DOSE DE REFORÇO
12.316.732	11.668.800	20.636	368.453	8.853.259	5.055.582	2.085.145

Fonte: Vacivida, 06/06/2023



Para mais informações sobre o Painel COVID-19:  
[www.prefeitura.sp.gov.br/painelcovid](http://www.prefeitura.sp.gov.br/painelcovid)



Para mais informações sobre vacinação:  
[www.prefeitura.sp.gov.br/vacinasampa](http://www.prefeitura.sp.gov.br/vacinasampa)



CIDADE DE  
SÃO PAULO  
SAÚDE