

## Casos e óbitos

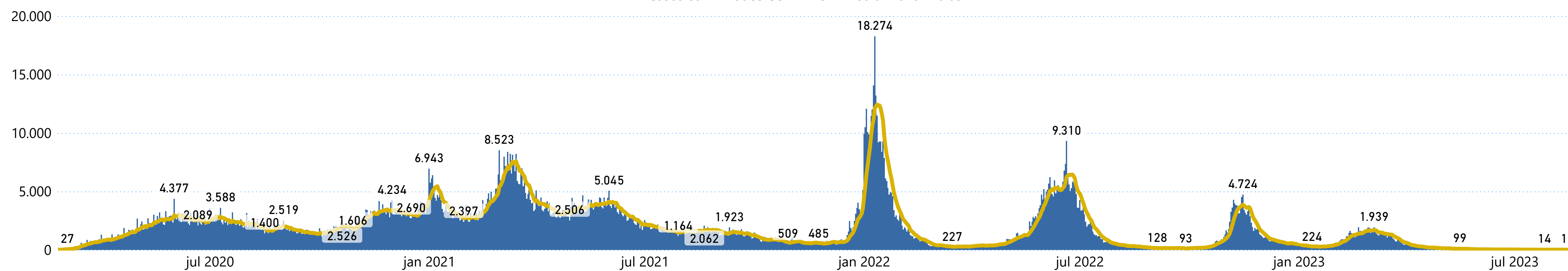
Dados acumulados de toda a pandemia - 2020 a 2023

Casos Confirmados	Óbitos
2.545.240	45.377

Fonte: Município SP: SIVEP Gripe; E-SUS VE, 15/08/2023

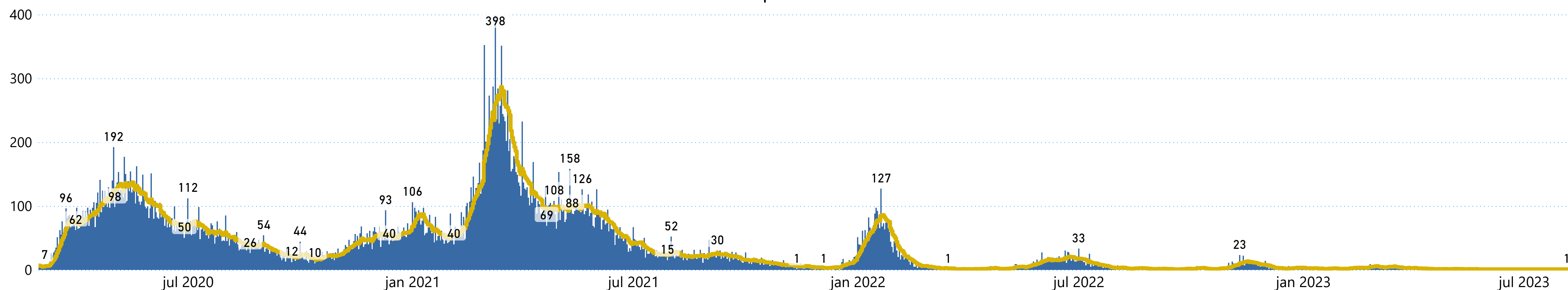
### Casos confirmados para COVID-19 segundo data de início de sintomas. MSP, 15/08/2023

● Casos confirmados COVID-19 ● Média móvel 7 dias



### Óbitos confirmados para COVID-19 segundo data de início de sintomas. MSP, 15/08/2023

● Óbitos confirmados para COVID-19 ● Média Móvel



## VACINÔMETRO

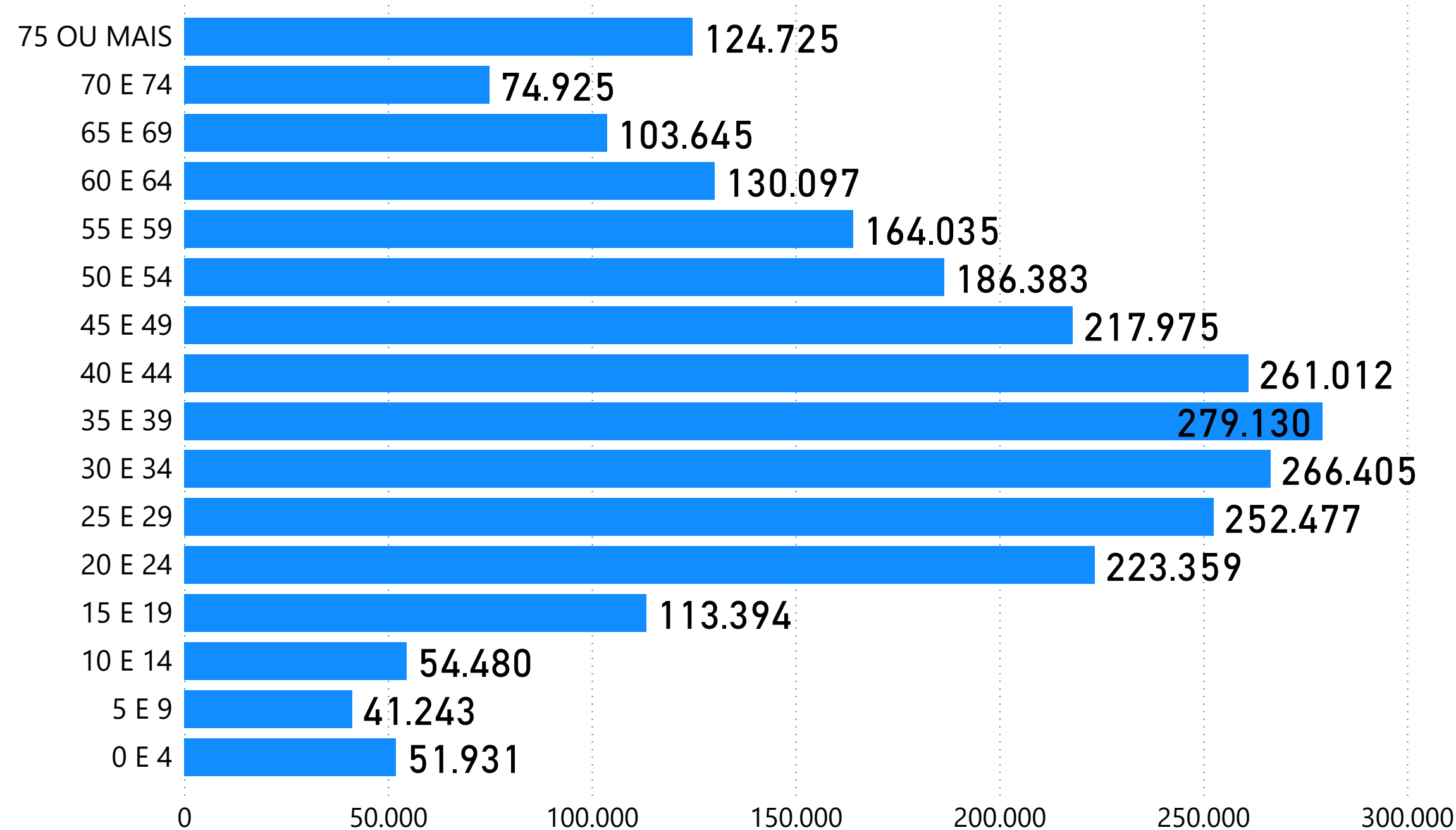
Total de doses aplicadas

41.107.732

1ª DOSE	2ª DOSE	3ª DOSE	DOSE ÚNICA	1ª DOSE DE REFORÇO	2ª DOSE DE REFORÇO	3ª DOSE DE REFORÇO
12.348.889	11.721.319	39.451	368.453	8.985.395	5.188.589	2.455.636

Fonte: VacíVida, 16/08/2023


## Casos confirmados para COVID-19 por faixa etária



Fonte: Município SP: SIVEP Gripe; E-SUS VE, 15/08/2023



Para mais informações sobre o Painel COVID-19:  
[www.prefeitura.sp.gov.br/painelcovid](http://www.prefeitura.sp.gov.br/painelcovid)



Para mais informações sobre vacinação:  
[www.prefeitura.sp.gov.br/vacinasampa](http://www.prefeitura.sp.gov.br/vacinasampa)