

Casos e óbitos

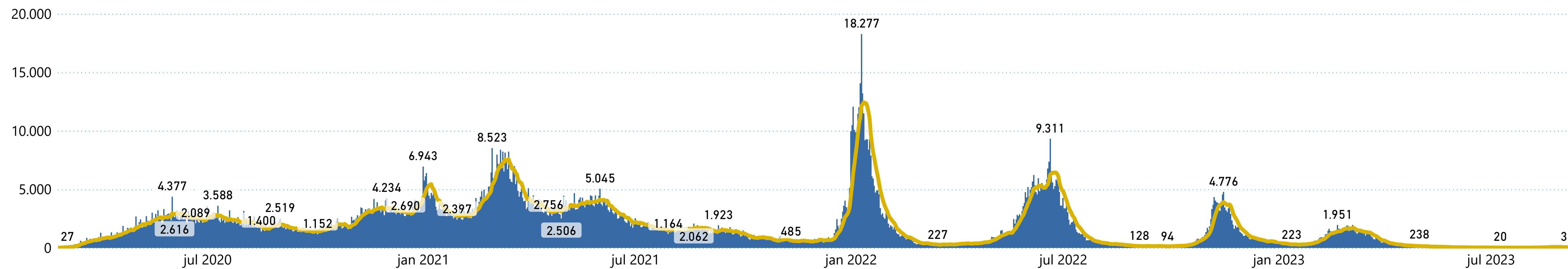
Dados acumulados de toda a pandemia - 2020 a 2023

Casos Confirmados	Óbitos
2.549.736	45.388

Fonte: Município SP: SIVEP Gripe; E-SUS VE, 06/09/2023

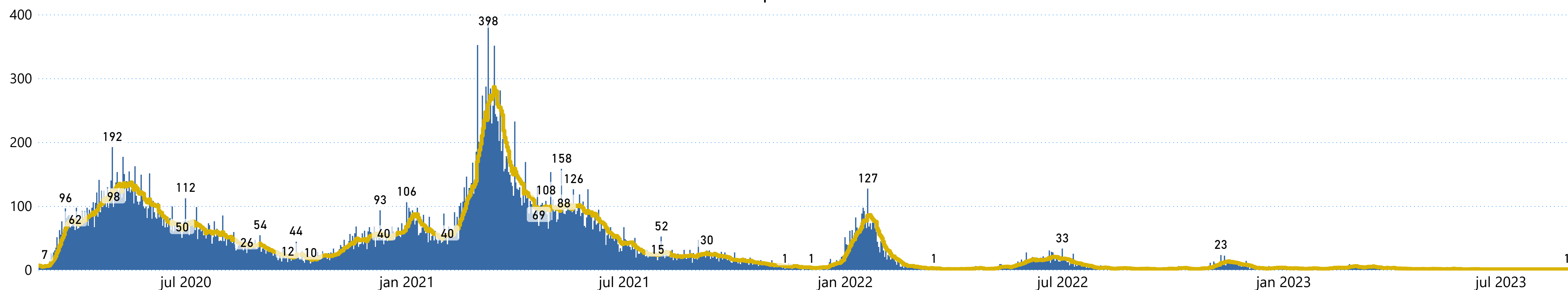
Casos confirmados para COVID-19 segundo data de início de sintomas. MSP, 06/09/2023

● Casos confirmados COVID-19 ● Média móvel 7 dias



Óbitos confirmados para COVID-19 segundo data de início de sintomas. MSP, 06/09/2023

● Óbitos confirmados para COVID-19 ● Média Móvel



VACINÔMETRO

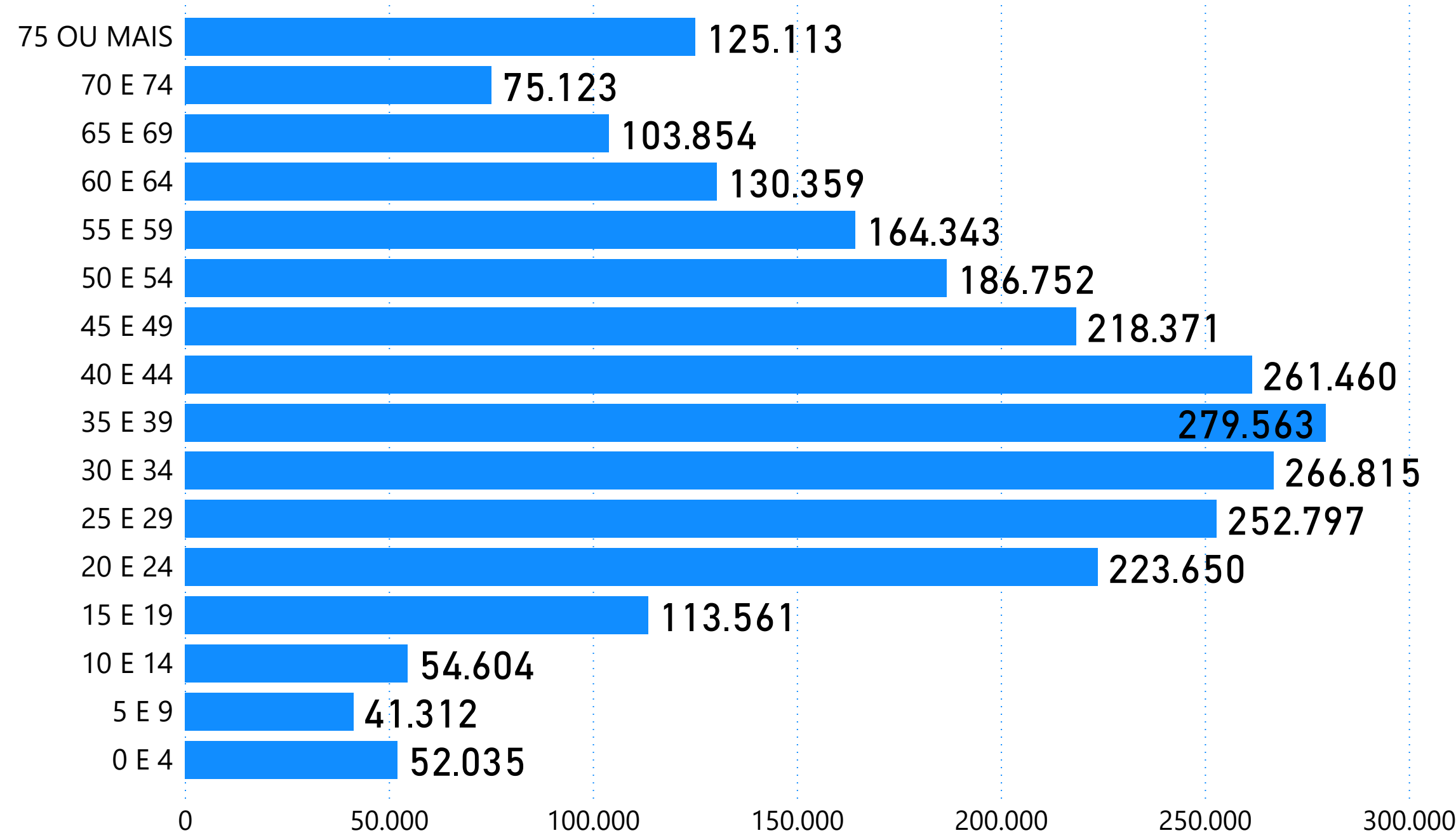
Total de doses aplicadas

41.269.570

1ª DOSE	2ª DOSE	3ª DOSE	DOSE ÚNICA	1ª DOSE DE REFORÇO	2ª DOSE DE REFORÇO	3ª DOSE DE REFORÇO
12.357.074	11.734.222	44.395	368.453	9.015.839	5.221.567	2.528.020

Fonte: VacíVida, 06/09/2023


Casos confirmados para COVID-19 por faixa etária



Fonte: Município SP: SIVEP Gripe; E-SUS VE, 06/09/2023



Para mais informações sobre o Painel COVID-19:
www.prefeitura.sp.gov.br/painelcovid



Para mais informações sobre vacinação:
www.prefeitura.sp.gov.br/vacinasampa