# Boletim COVID-19

**04/10/2023**

CIDADE DE SÃO PAULO

## Casos e óbitos

### Dados acumulados de toda a pandemia - 2020 a 2023

| Casos Confirmados | Óbitos |
|---|---|
| 2.559.596 | 45.432 |

**Fonte: Município SP: SIVEP Gripe; E-SUS VE, 04/10/2023**

**Casos confirmados para COVID-19 segundo data de início de sintomas. MSP, 04/10/2023**

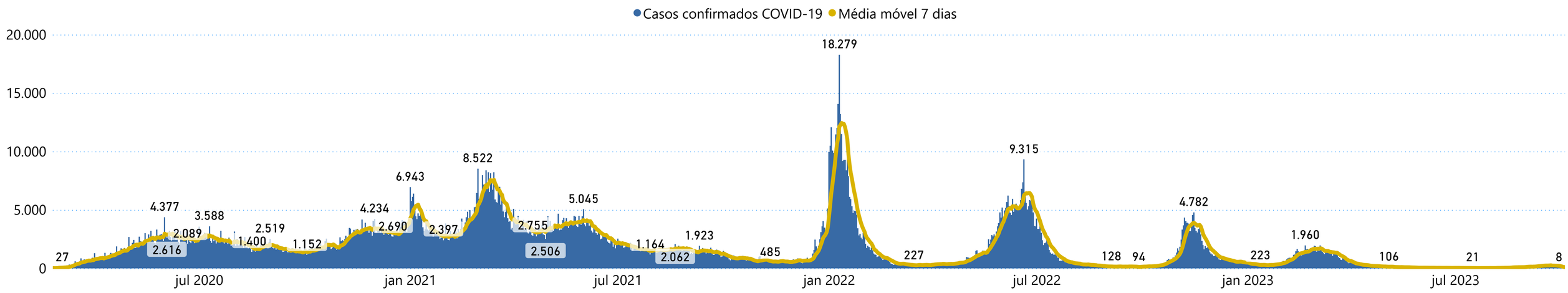


**Óbitos confirmados para COVID-19 segundo data de início de sintomas. MSP, 04/10/2023**

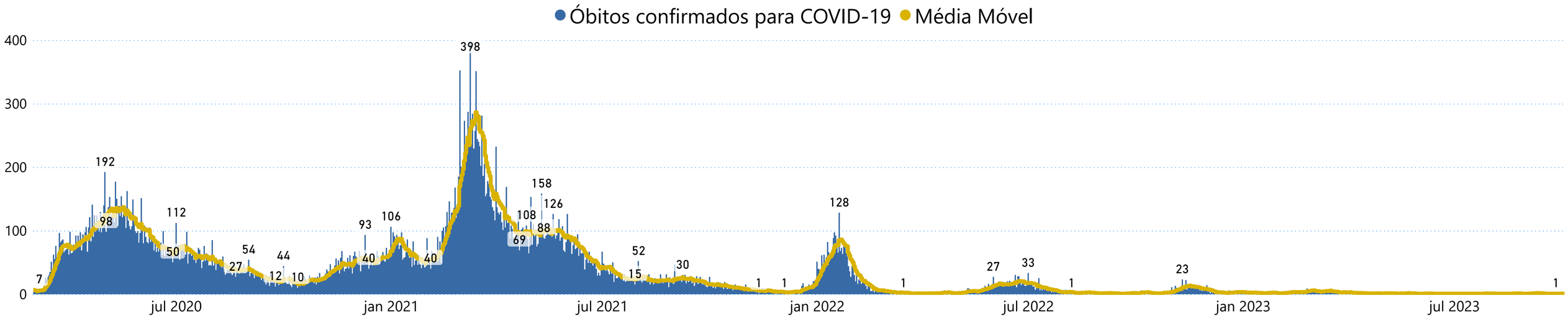


## VACINÔMETRO

### Total de doses aplicadas

41.396.847

| 1ª DOSE | 2ª DOSE | 3ª DOSE | DOSE ÚNICA | 1ª DOSE DE REFORÇO | 2ª DOSE DE REFORÇO | 3ª DOSE DE REFORÇO |
|---|---|---|---|---|---|---|
| 12.365.368 | 11.746.953 | 49.976 | 368.453 | 9.043.629 | 5.247.527 | 2.574.941 |

**Fonte: VaciVida, 04/10/2023**

Para mais informações sobre o Painel COVID-19:
www.prefeitura.sp.gov.br/painelcovid

Para mais informações sobre vacinação:
www.prefeitura.sp.gov.br/vacinasampa

## Casos confirmados para COVID-19 por faixa etária

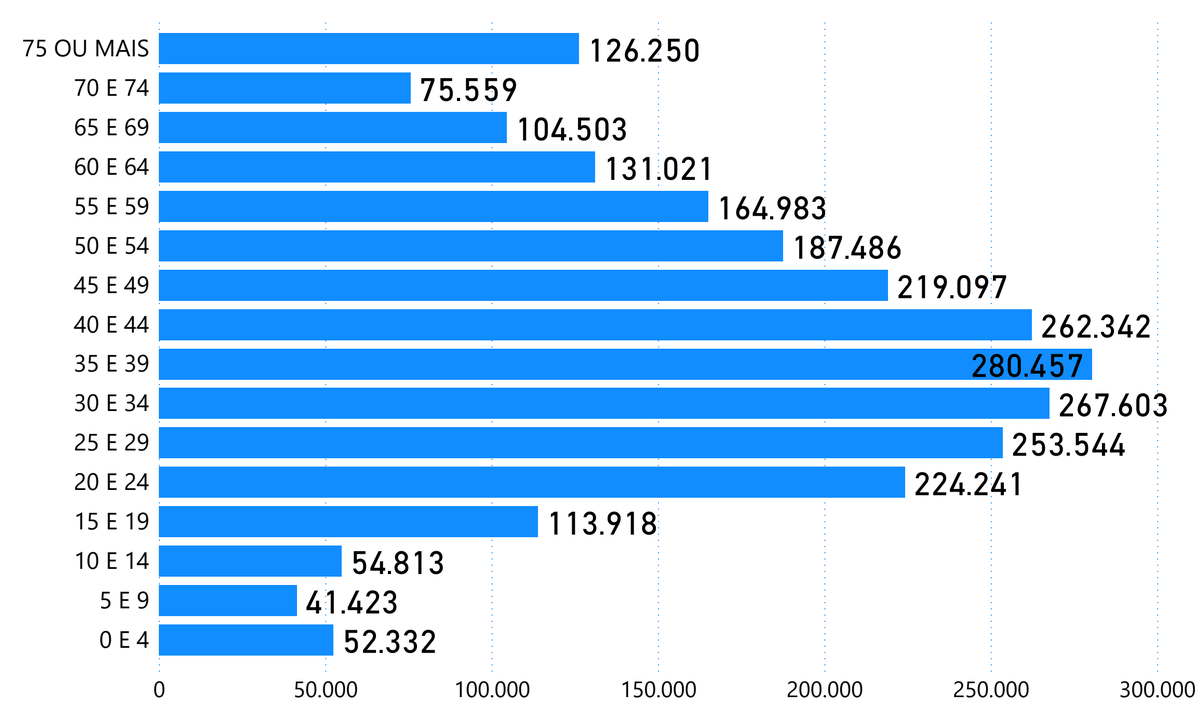


**Fonte: Município SP: SIVEP Gripe; E-SUS VE, 04/10/2023**

SUS
COVISA COORDENADORIA DE VIGILÂNCIA EM SAÚDE
CIDADE DE SÃO PAULO SAÚDE