

*Dados preliminares sujeitos a alterações

Sarampo no Mundo - TOP 10 OMS* agosto de 2022 a janeiro de 2023

Índia	47.979
Iêmen	11.858
Somália	5.064
Etiópia	3.926
Indonésia	3.814
Zimbábue	3.562
Paquistão	2.443
RD Congo	2.112
Angola	1.874
Nigéria	1.558

*Organização Mundial da Saúde

Sarampo nas Américas - OPAS* SE 14/2023 (até 08/04/2023)

UF	2022	2023
EUA	118	7
Brasil	42	0
Canadá	3	3
Argentina	2	0
Equador	1	0
Paraguai	1	0

*Organização Pan-Americana de Saúde

Sarampo no Brasil - MS* 2021 e 2022 (até SE 46)

UF	2021	2022
Amapá	534	33
Pará	116	2
Alagoas	11	0
São Paulo	9	8
Ceará	3	0
Rio de Janeiro	3	2
Total	676	45

*Ministério da Saúde

Óbitos no Brasil

2020 - 10
2021 - 02

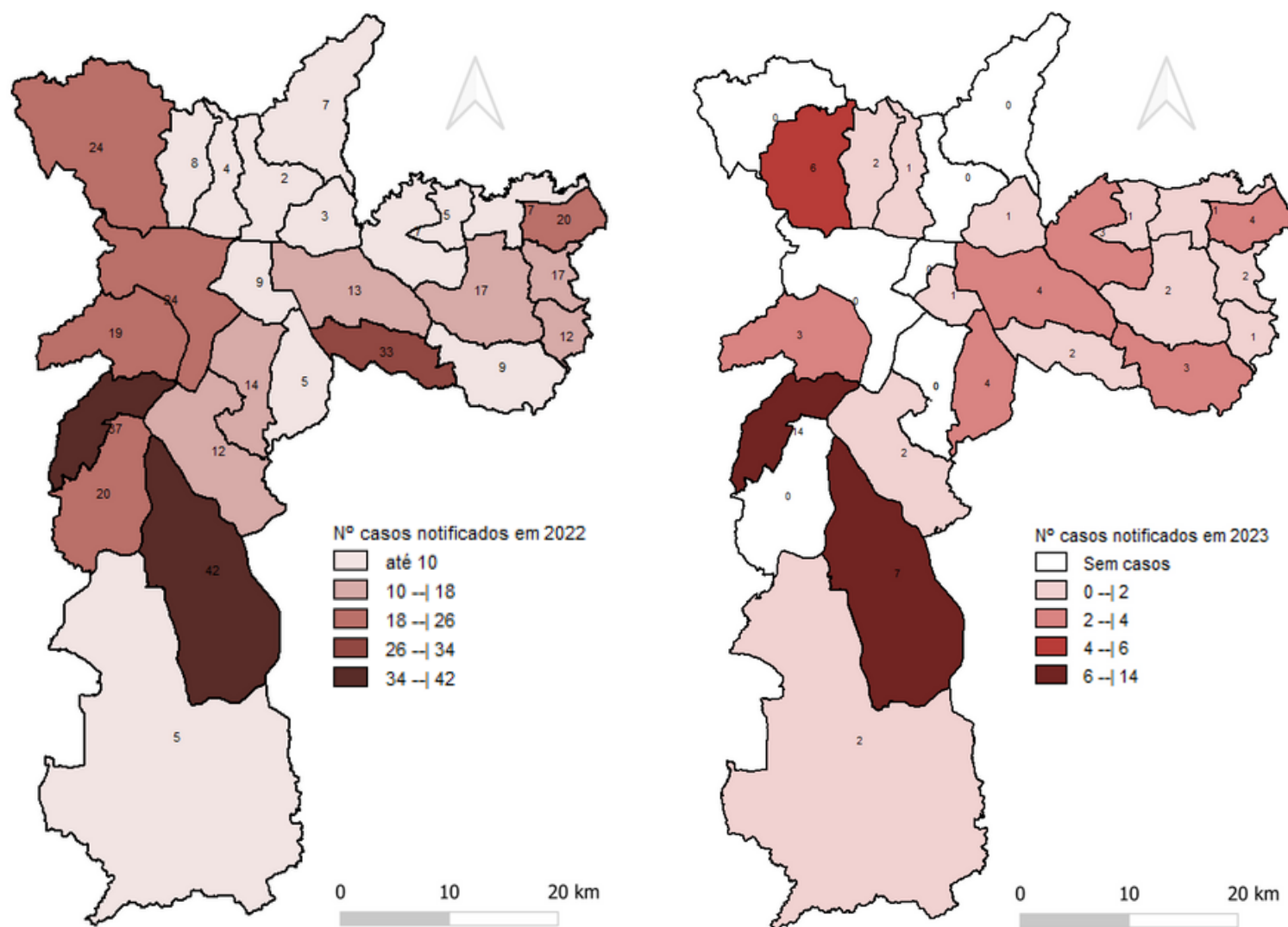
Sarampo no MSP*, 2017 a 2023

Classificação	2017	2018	2019	2020	2021	2022	2023
Confirmados	0	3	9.369	451	7	5	0
Investigação	0	0	0	0	0	0	10
Descartados	9	163	16.089	687	211	370	57
TOTAL	9	166	25.458	1.138	218	375	67

Fonte: SINAN NET.

*Município de São Paulo

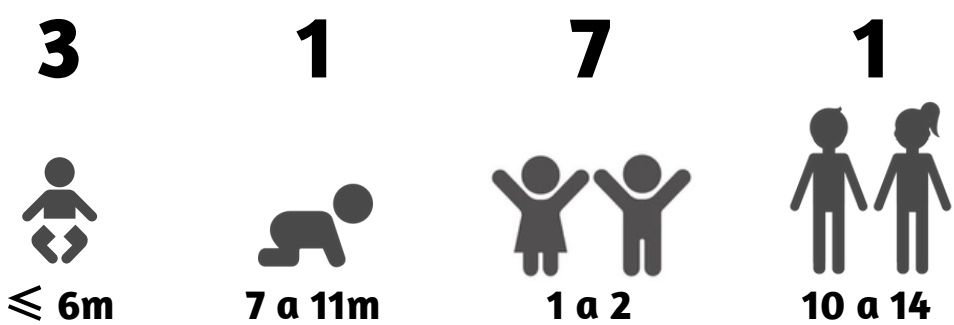
Casos Notificados por UVIS* de residência, 2022 e 2023



Fonte: SINAN NET.

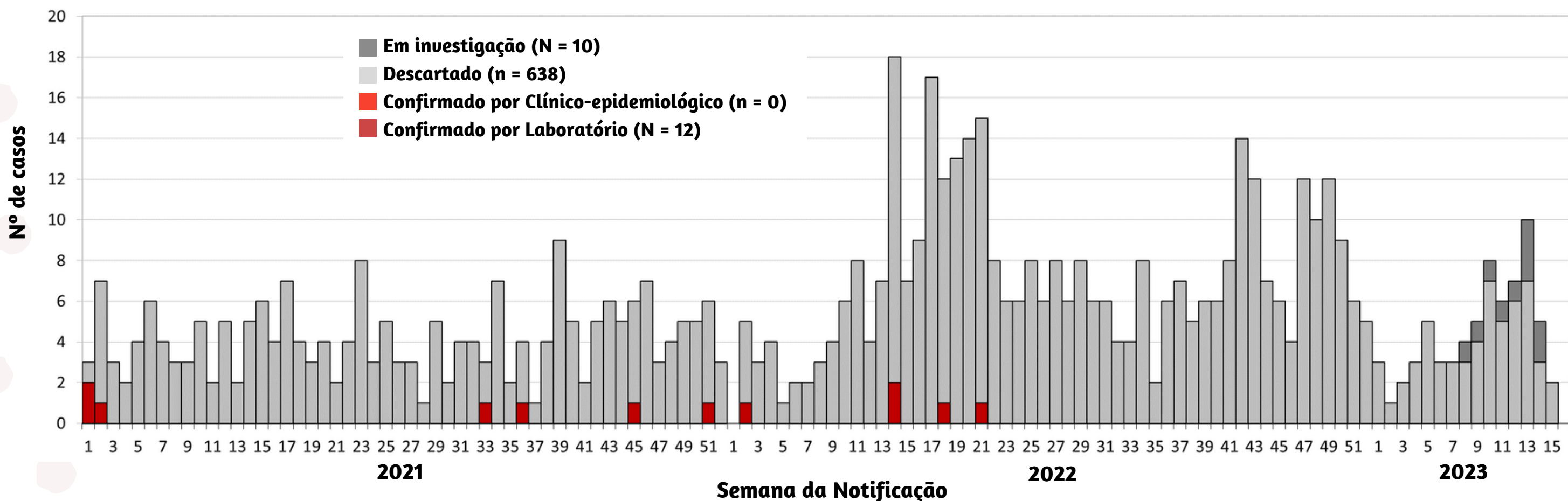
*Unidade de Vigilância em Saúde

Casos confirmados por faixa etária, 2021 a 2023



Fonte: SINAN NET.

Casos notificados por SE e classificação final, residentes no MSP, 2021 a 2023



Fonte: SINAN NET.