

\*Dados preliminares sujeitos a alterações

## Sarampo no Mundo - TOP 10 OMS\* agosto de 2022 a janeiro de 2023

Índia	47.979
Iêmen	11.858
Somália	5.064
Etiópia	3.926
Indonésia	3.814
Zimbábue	3.562
Paquistão	2.443
RD Congo	2.112
Angola	1.874
Nigéria	1.558

\*Organização Mundial da Saúde

## Sarampo nas Américas - OPAS\* SE 18/2023 (até 06/05/2023)

UF	2022	2023
EUA	118	10
Brasil	42	0
Canadá	3	6
Argentina	2	0
Equador	1	0
Paraguai	1	0

\*Organização Pan-Americana de Saúde

## Sarampo no Brasil - MS\* 2021 e 2022 (até SE 8/2023)

UF	2021	2022
Amapá	534	30
Pará	116	1
Alagoas	11	0
São Paulo	9	8
Ceará	3	0
Rio de Janeiro	3	2
<b>Total</b>	<b>676</b>	<b>41</b>

\*Ministério da Saúde

### Óbitos no Brasil

2020 - 10  
2021 - 02

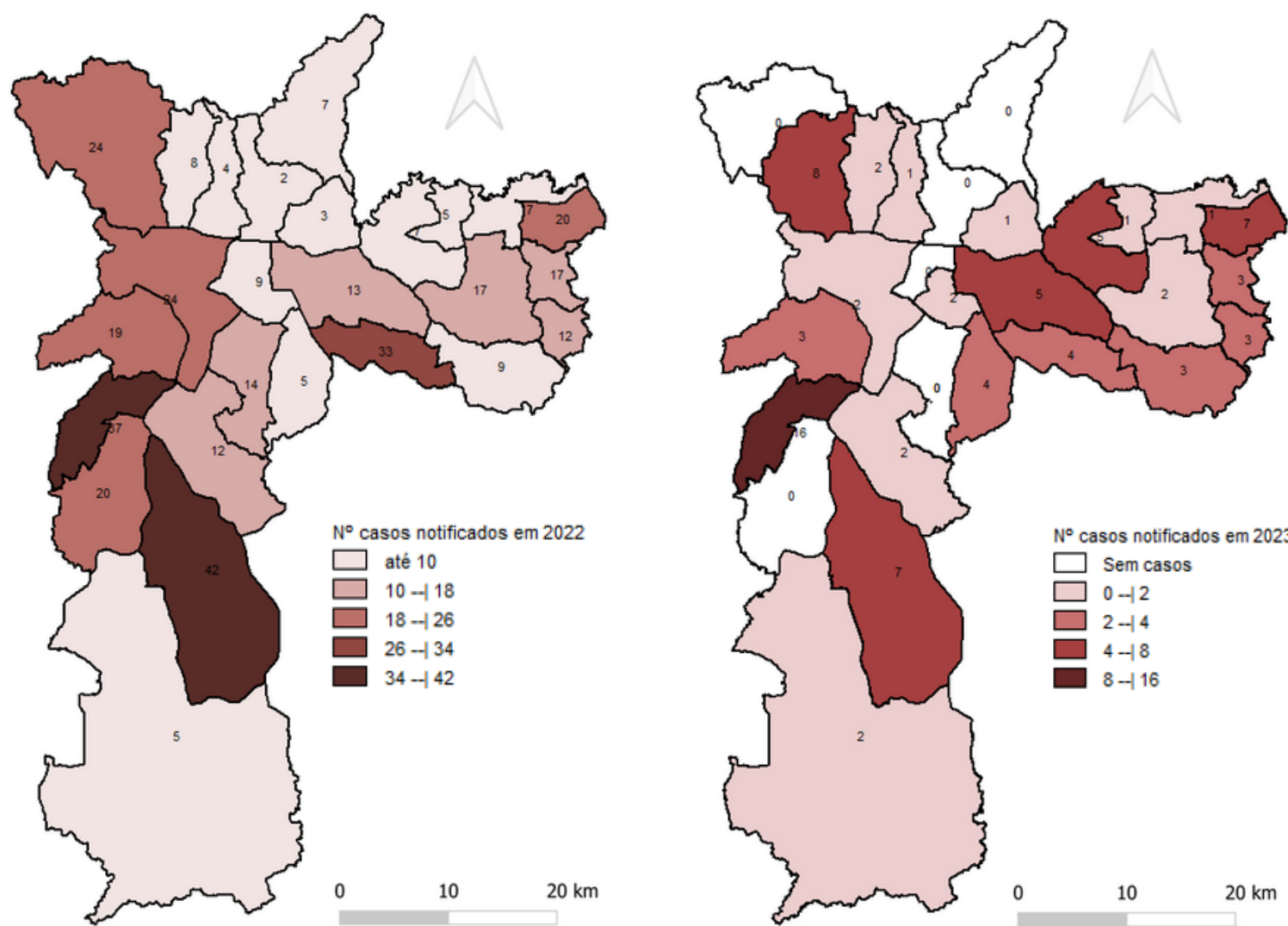
## Sarampo no MSP\*, 2017 a 2023

Classificação	2017	2018	2019	2020	2021	2022	2023
Confirmados	0	3	9.369	451	7	5	0
Investigação	0	0	0	0	0	0	7
Descartados	9	163	16.089	687	211	370	77
<b>TOTAL</b>	<b>9</b>	<b>166</b>	<b>25.458</b>	<b>1.138</b>	<b>218</b>	<b>375</b>	<b>84</b>

Fonte: SINAN NET.

\*Município de São Paulo

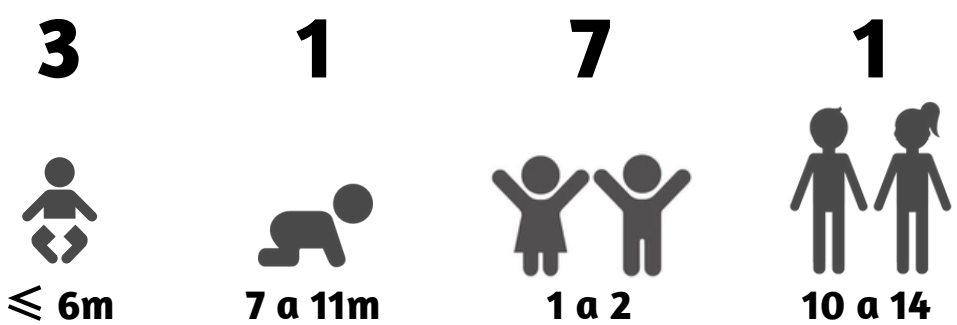
## Casos Notificados por UVIS\* de residência, 2022 e 2023



Fonte: SINAN NET.

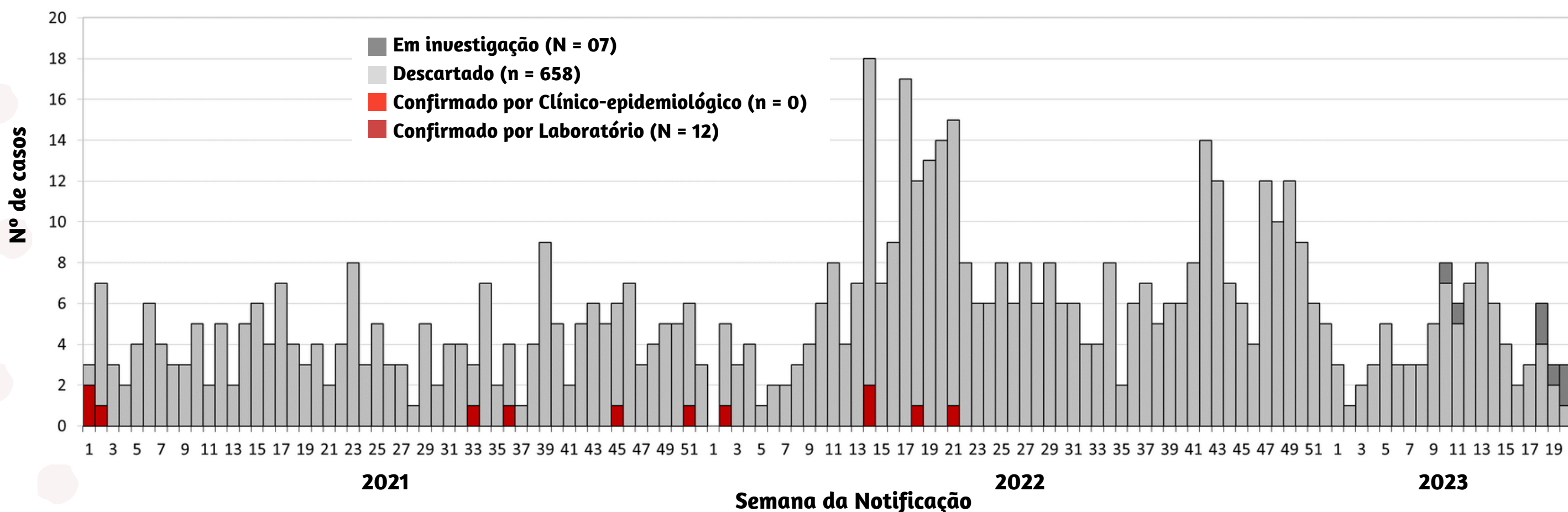
\*Unidade de Vigilância em Saúde

## Casos confirmados por faixa etária, 2021 a 2023



Fonte: SINAN NET.

## Casos notificados por SE e classificação final, residentes no MSP, 2021 a 2023



Fonte: SINAN NET.