

Boletim COVID-19



CIDADE DE SÃO PAULO

08/11/2023

Casos e óbitos

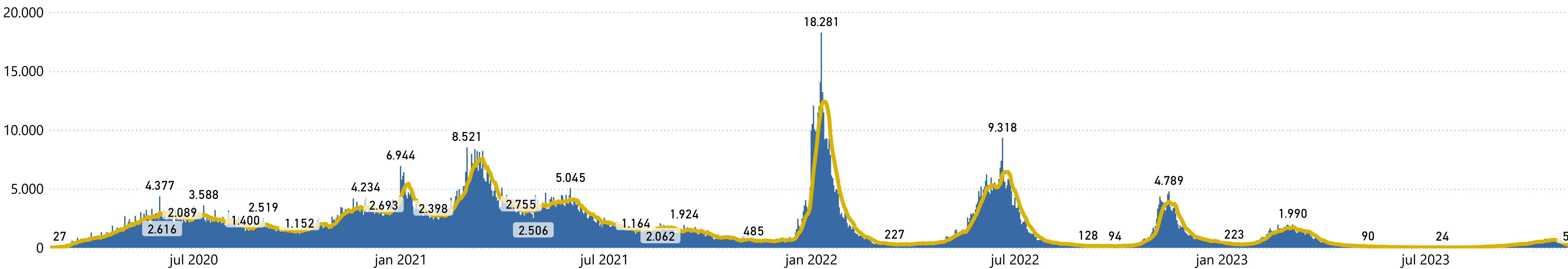
Dados acumulados de toda a pandemia - 2020 a 2023

Casos Confirmados	Óbitos
2.582.792	45.526

Fonte: Município SP: SIVEP Gripe; E-SUS VE, 08/11/2023

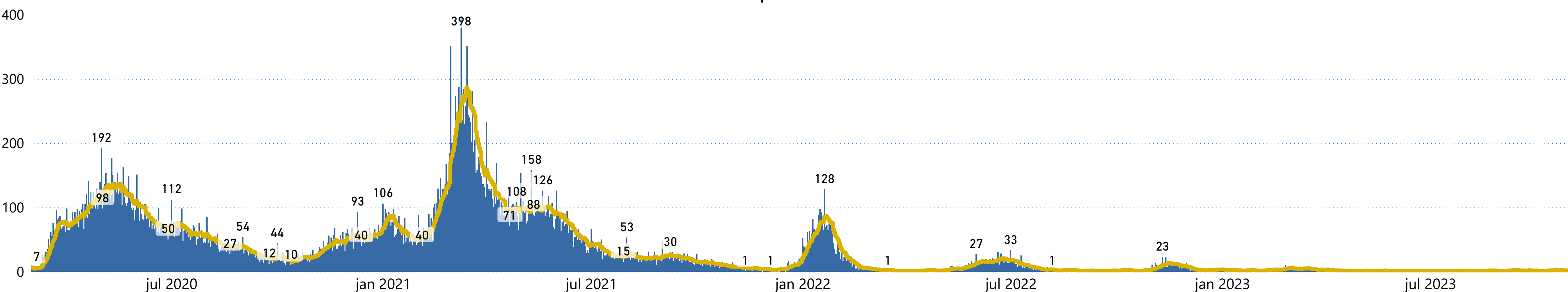
Casos confirmados para COVID-19 segundo data de início de sintomas. MSP, 08/11/2023

● Casos confirmados COVID-19 ● Média móvel 7 dias



Óbitos confirmados para COVID-19 segundo data de início de sintomas. MSP, 08/11/2023

● Óbitos confirmados para COVID-19 ● Média Móvel



VACINÔMETRO

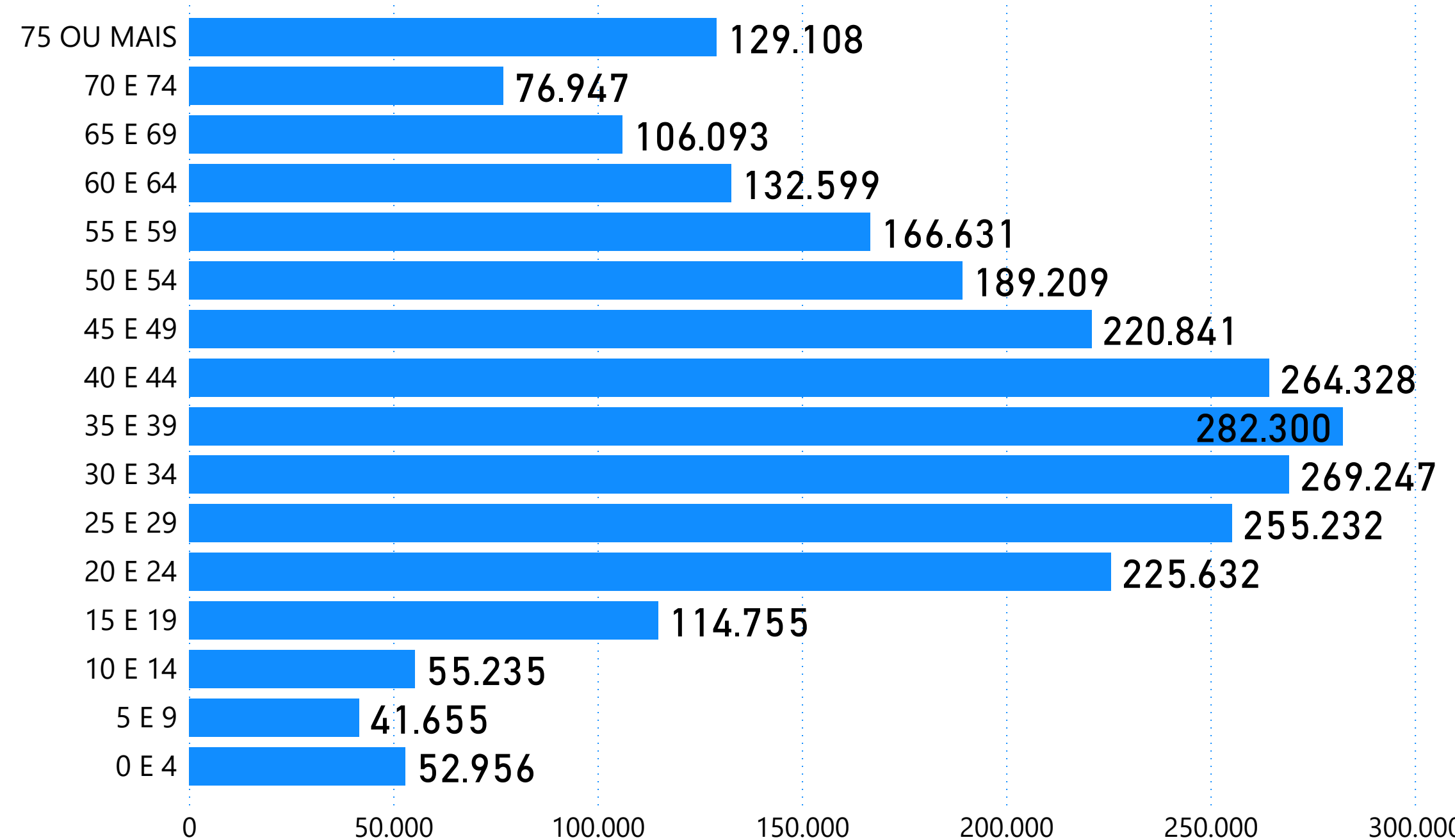
Total de doses aplicadas

41.555.067

1ª DOSE	2ª DOSE	3ª DOSE	DOSE ÚNICA	1ª DOSE DE REFORÇO	2ª DOSE DE REFORÇO	3ª DOSE DE REFORÇO
12.379.211	11.768.419	57.632	368.453	9.088.745	5.277.362	2.615.245

Fonte: Vacivida, 08/11/2023

Casos confirmados para COVID-19 por faixa etária



Fonte: Município SP: SIVEP Gripe; E-SUS VE, 08/11/2023



Para mais informações sobre o Painel COVID-19:
www.prefeitura.sp.gov.br/painelcovid



Para mais informações sobre vacinação:
www.prefeitura.sp.gov.br/vacinasampa



CIDADE DE SÃO PAULO
SAÚDE