

# Boletim Mpox

SÉRIE HISTÓRICA 29/05/2022 ATÉ 11/10/2024

Fonte: CeVeSP, dados atualizados em 11/10/2024 16:29:51

Casos Confirmados

**3.501**

Casos Descartados

**7.816**

Casos Prováveis

**123**

Em Investigação

**161**

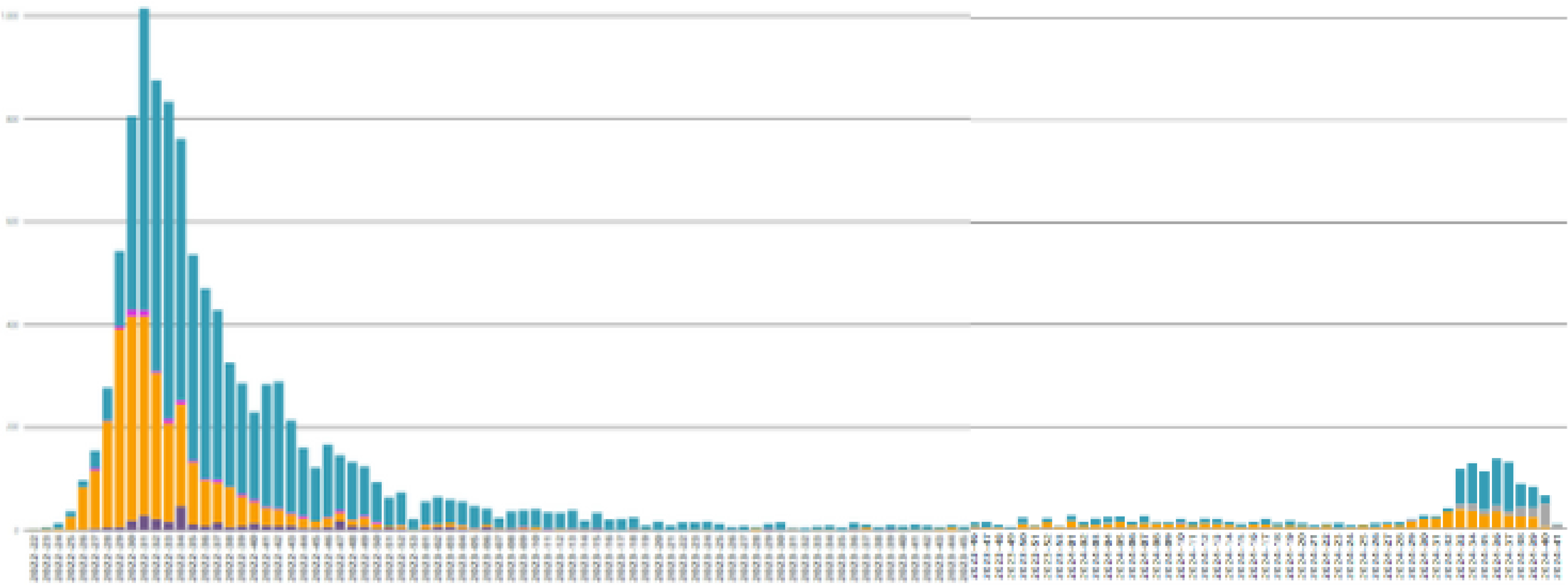
Perda Seguimento

**354**

Óbitos

**2**

Casos notificados de mpox por semana epidemiológica de início de sintomas e classificação final



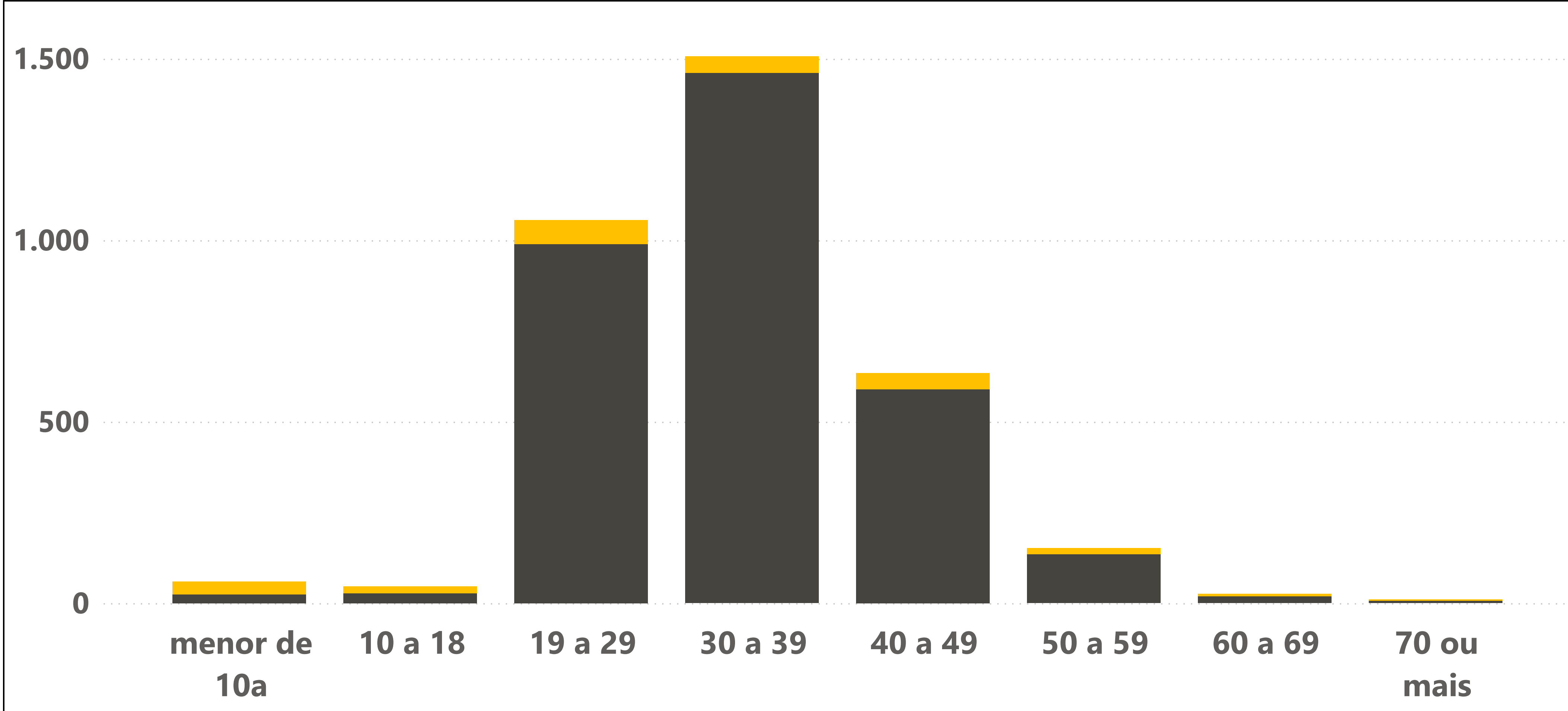
Legenda ● Perda de Seguimento ● Confirmado ● Provável ● Em Investigação ● Descartado

Total acumulado de casos notificados de mpox por mês de início de sintomas e classificação final

Ano	Janeiro	Fevereiro	Março	Abril	Mai	Junho	Julho	Agosto	Setembro	Outubro	Novembro	Dezembro	Total
2022	Casos	0	0	0	0	113	1265	1010	316	123	64	38	2929
	Óbitos	0	0	0	0	0	1	0	1	0	0	0	2
2023	Casos	26	10	10	1	2	2	3	6	7	10	26	106
	Óbitos	0	0	0	0	0	0	0	0	0	0	0	0
2024	Casos	40	40	34	27	18	11	53	103	2	-	-	466
	Óbitos	0	0	0	0	0	0	0	0	-	-	-	0
<b>Total de Casos</b>	<b>66</b>	<b>50</b>	<b>44</b>	<b>28</b>	<b>20</b>	<b>126</b>	<b>1321</b>	<b>1151</b>	<b>425</b>	<b>132</b>	<b>74</b>	<b>64</b>	<b>3501</b>
<b>Total de Óbitos</b>	<b>0</b>	<b>0</b>	<b>0</b>	<b>0</b>	<b>0</b>	<b>0</b>	<b>1</b>	<b>0</b>	<b>1</b>	<b>0</b>	<b>0</b>	<b>0</b>	<b>2</b>

## Casos confirmados de mpox

Casos segundo faixa etária e sexo



Masculino

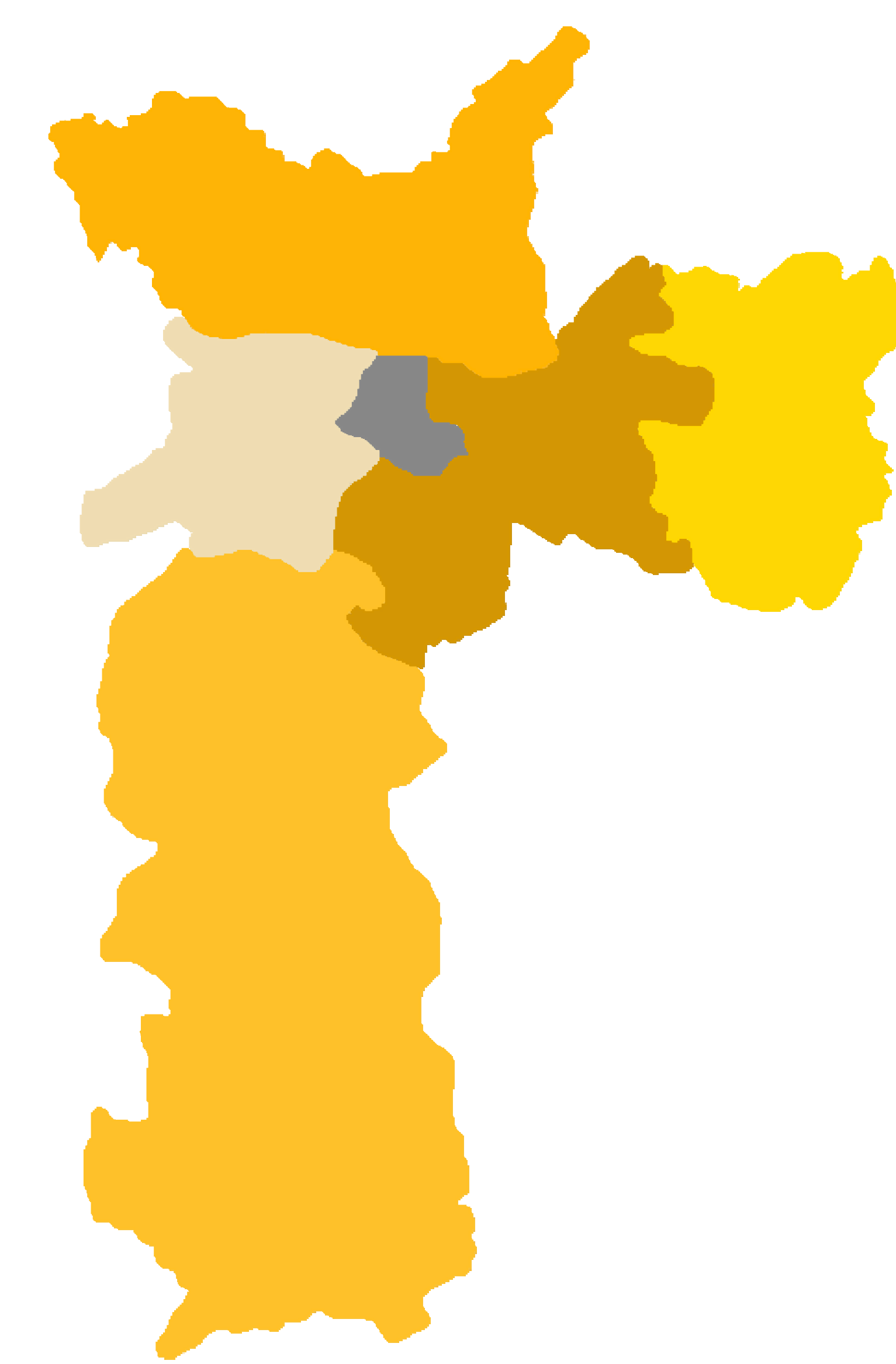
**3.250**  
(92,83%)

Feminino

**239**  
(6,83%)

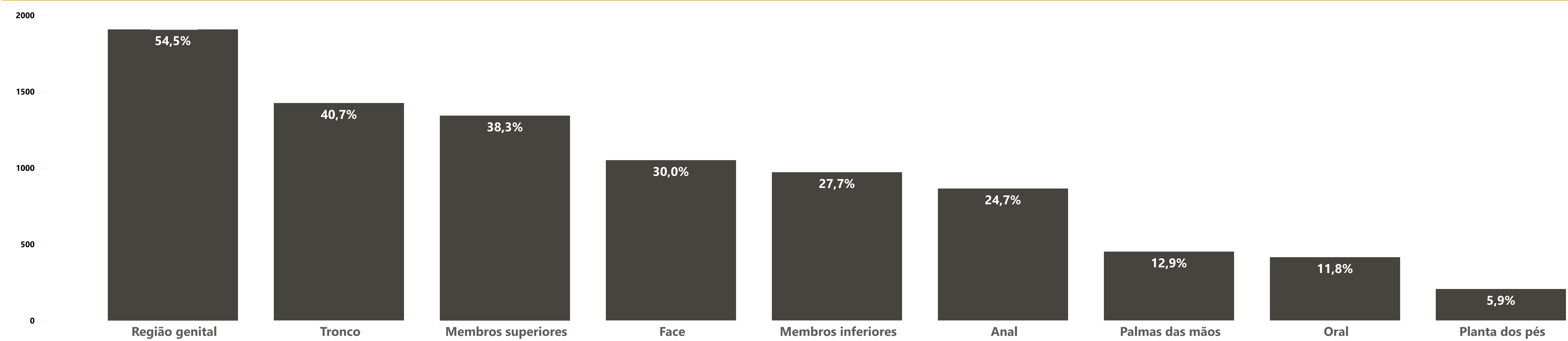
Sexo	menor de 10a	10 a 18	19 a 29	30 a 39	40 a 49	50 a 59	60 a 69	70 ou mais
Fem	35	19	66	46	45	17	7	4
Masc	24	27	989	1.461	589	135	19	6

Número de casos por região

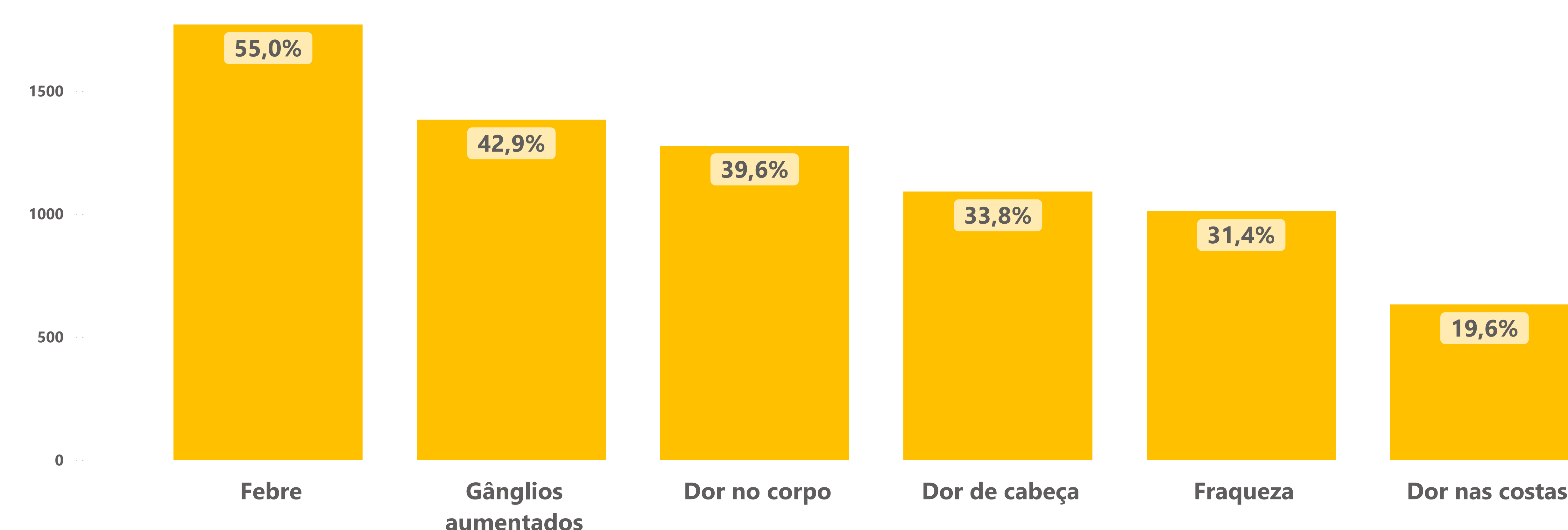


CRS	Casos
CENTRO	970
LESTE	287
NORTE	435
OESTE	453
SUDESTE	752
SUL	453

## Distribuição da localização das lesões



## Distribuição dos sinais e sintomas



Os casos de suspeita de mpox devem procurar a unidade de saúde mais próxima para avaliação e diagnóstico

Notificação imediata:  
cevesp.saude.sp.gov.br/notifica/monkeypox

Mais informações no site:  
prefeitura.sp.gov.br/covisa

# Boletim Mpox

SÉRIE HISTÓRICA 01/01/2024 ATÉ 11/10/2024

Fonte: CeVeSP, dados atualizados em 11/10/2024 16:29:51

Casos Confirmados

**466**

Casos Descartados

**738**

Casos Prováveis

**2**

Em Investigação

**159**

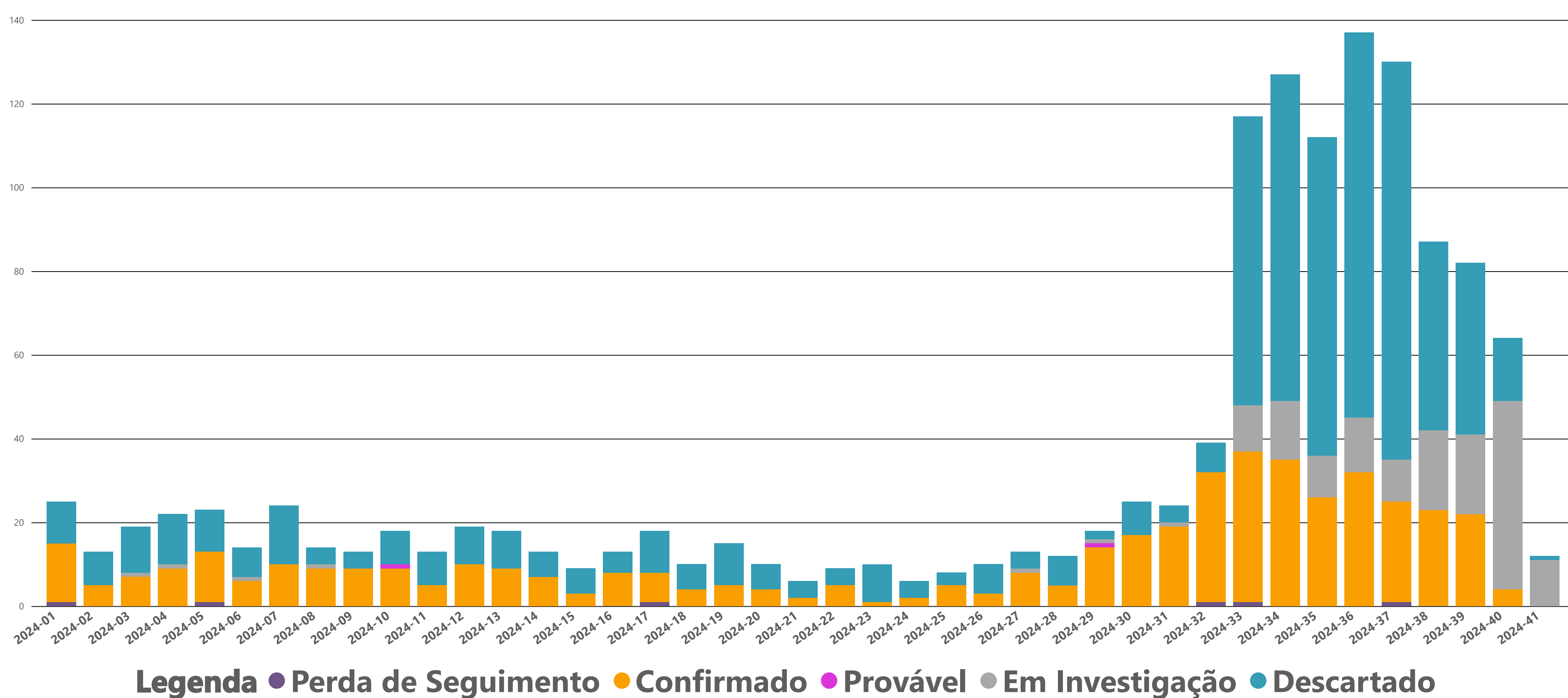
Perda Seguimento

**6**

Óbitos

**0**

## Casos notificados de mpox por semana epidemiológica de início de sintomas e classificação final

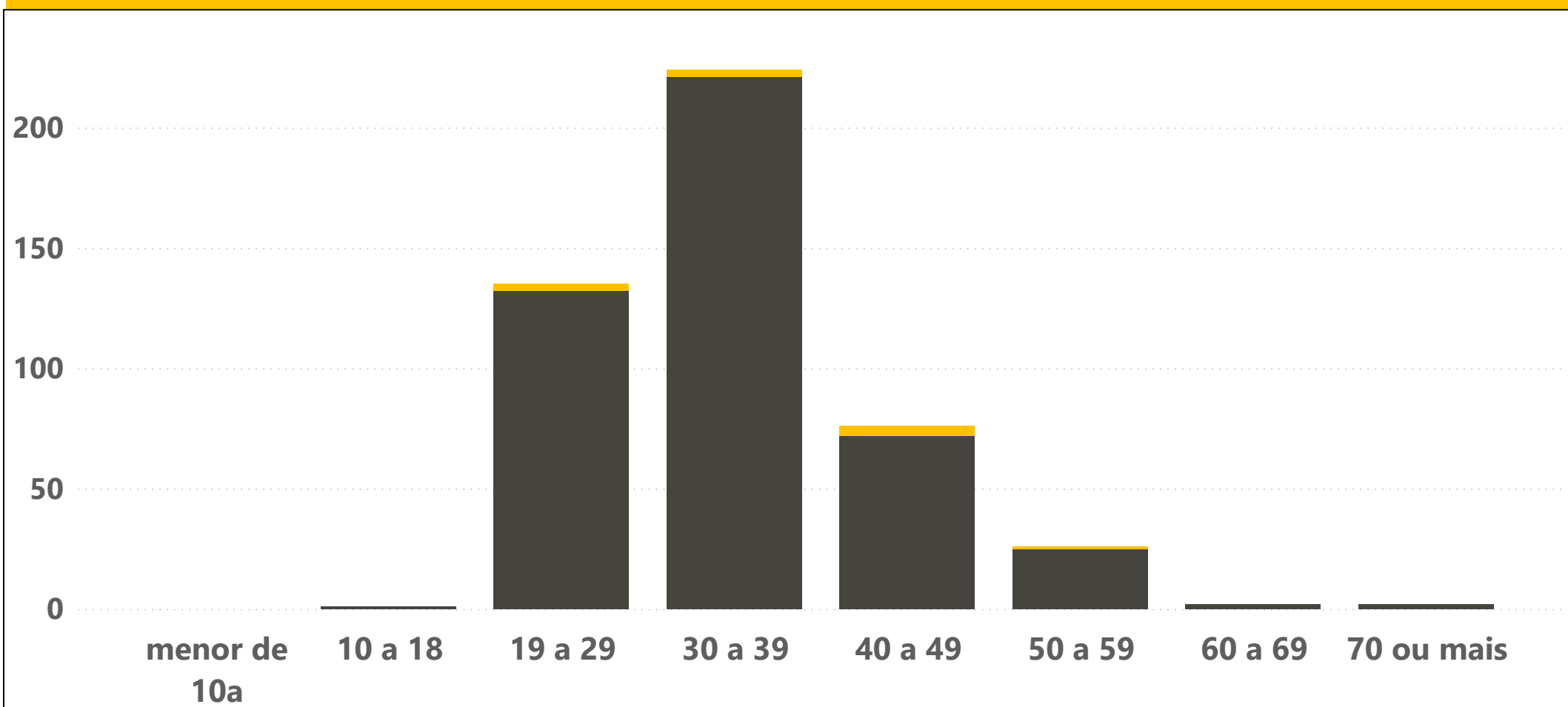


## Total acumulado de casos notificados de mpox por mês de início de sintomas e classificação final

Ano	Janeiro	Fevereiro	Março	Abril	Maió	Junho	Julho	Agosto	Setembro	Outubro	Novembro	Dezembro	Total
2024	Casos	40	40	34	27	18	11	53	138	103	2	-	466
	Óbitos	0	0	0	0	0	0	0	0	0	0	-	0

## Casos confirmados de mpox

### Casos segundo faixa etária e sexo



Masculino

**455**

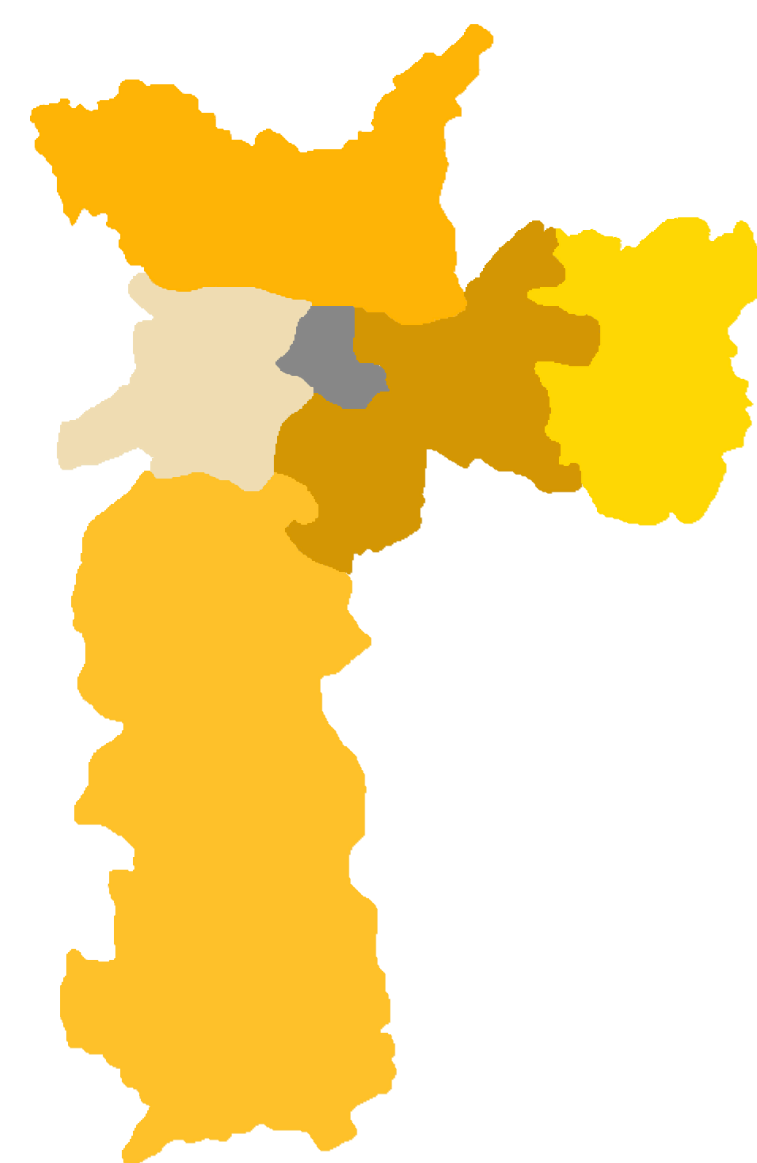
(97,64%)

Feminino

**11**

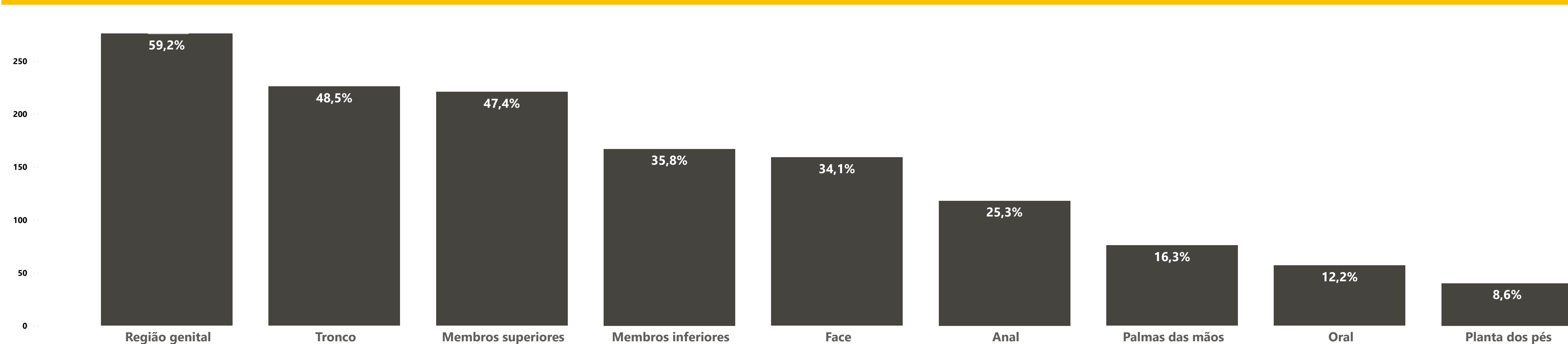
(2,36%)

### Número de casos por região

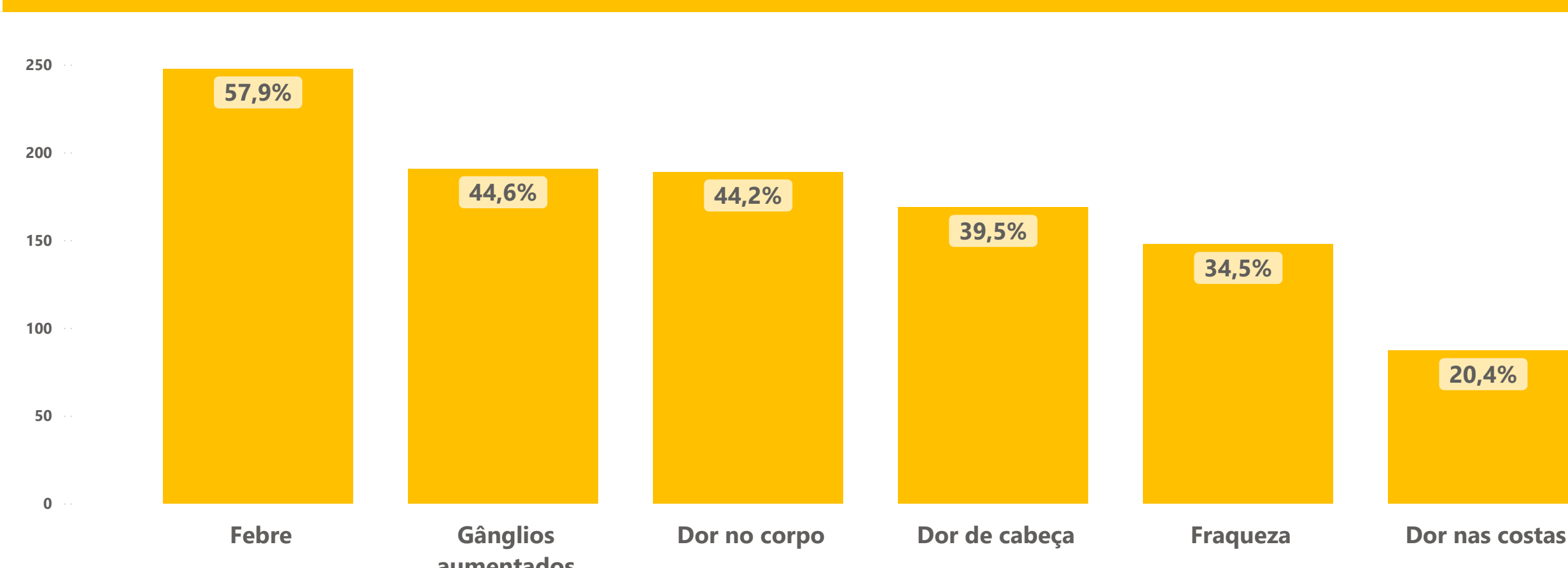


CRS	Casos
CENTRO	140
LESTE	30
NORTE	54
OESTE	49
SUDESTE	132
SUL	49

## Distribuição da localização das lesões



## Distribuição dos sinais e sintomas



Os casos de suspeita de mpox devem procurar a unidade de saúde mais próxima para avaliação e diagnóstico



Notificação imediata:  
cevesp.saude.sp.gov.br/notifica/monkeypox



Mais informações no site:  
prefeitura.sp.gov.br/covisa