

Boletim Mpox

SÉRIE HISTÓRICA 29/05/2022 ATÉ 17/10/2024

Fonte: CeVeSP, dados atualizados em 17/10/2024 17:03:40

Casos Confirmados

3.550

Casos Descartados

7.871

Casos Prováveis

123

Em Investigação

137

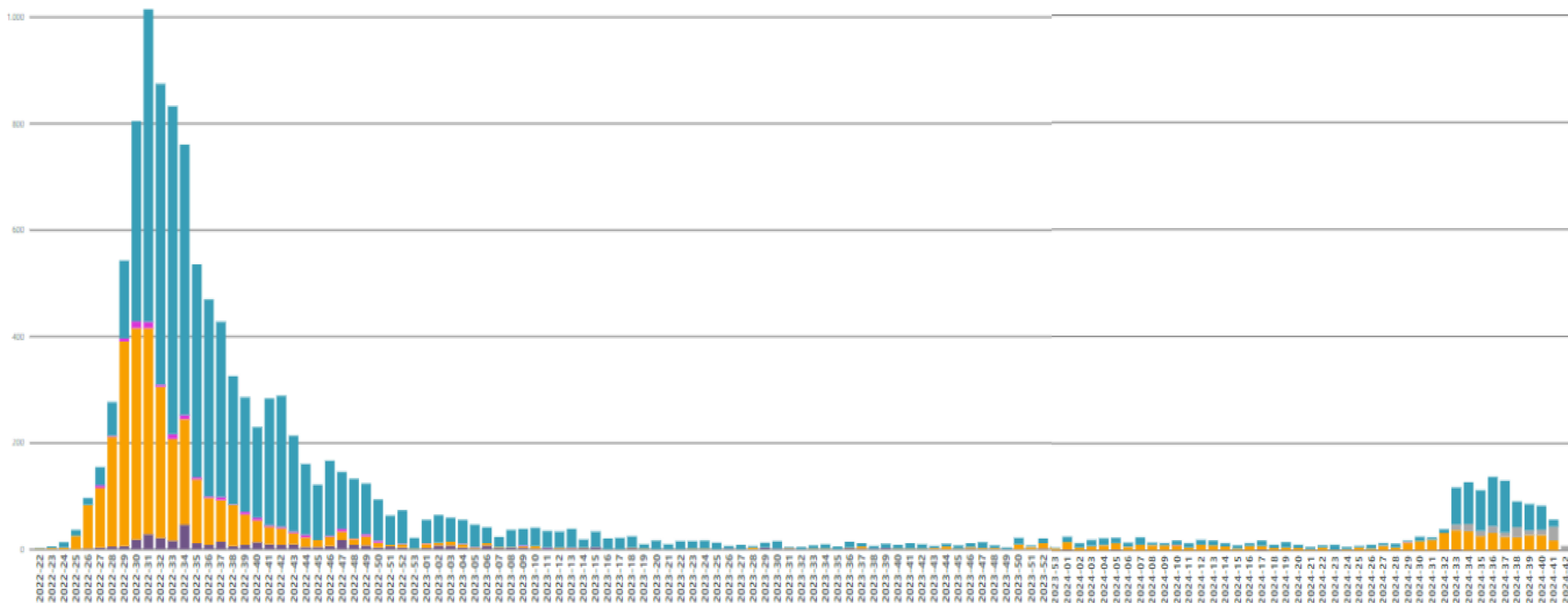
Perda Seguimento

354

Óbitos

2

Casos notificados de mpox por semana epidemiológica de início de sintomas e classificação final



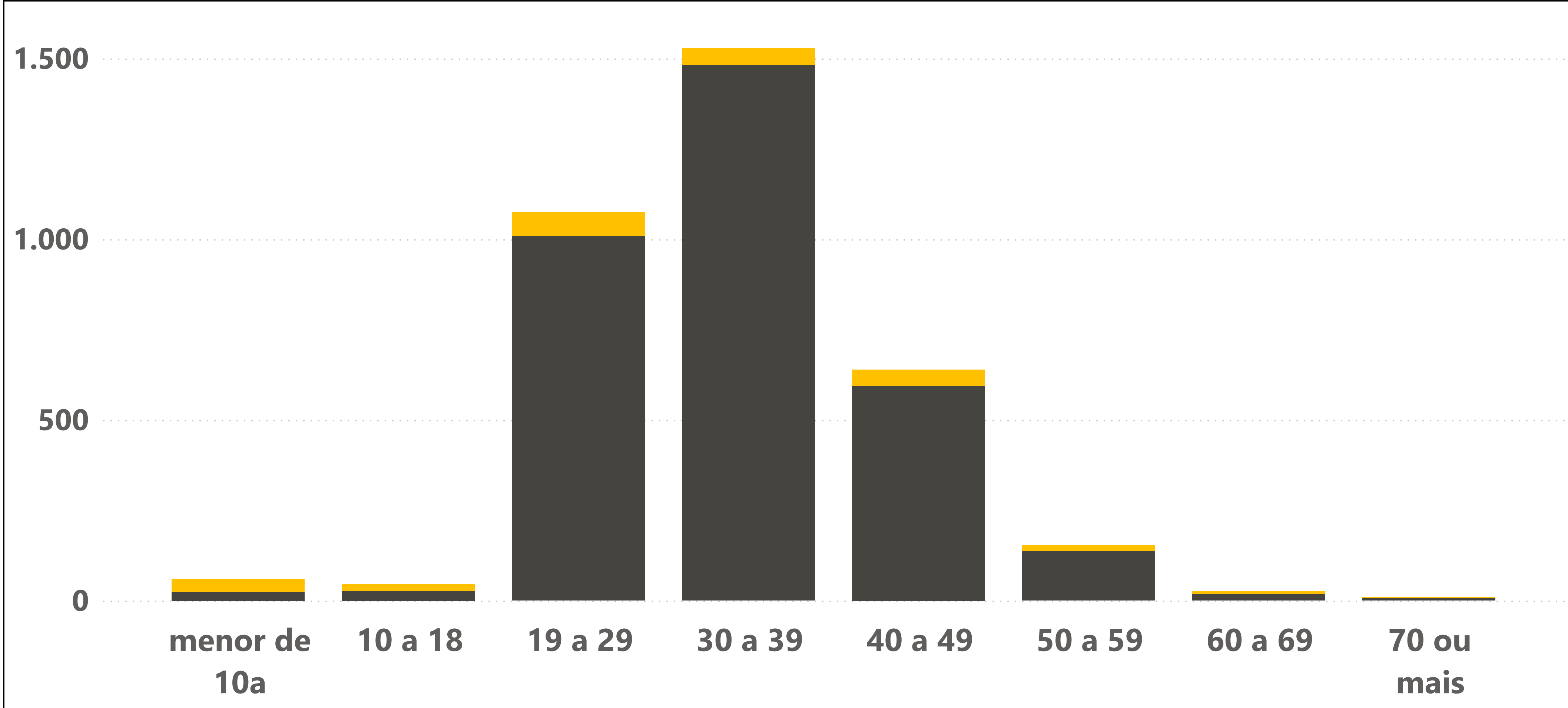
Legenda ● Perda de Seguimento ● Confirmado ● Provável ● Em Investigação ● Descartado

Total acumulado de casos notificados de mpox por mês de início de sintomas e classificação final

Ano	Janeiro	Fevereiro	Março	Abril	Mai	Junho	Julho	Agosto	Setembro	Outubro	Novembro	Dezembro	Total
2022	Casos	0	0	0	0	113	1265	1010	316	123	64	38	2929
	Óbitos	0	0	0	0	0	1	0	1	0	0	0	2
2023	Casos	26	10	10	1	2	2	3	6	7	10	26	106
	Óbitos	0	0	0	0	0	0	0	0	0	0	0	0
2024	Casos	40	40	34	27	18	11	53	138	118	-	-	515
	Óbitos	0	0	0	0	0	0	0	0	-	-	-	0
Total de Casos	66	50	44	28	20	126	1321	1151	440	166	74	64	3550
Total de Óbitos	0	0	0	0	0	0	1	0	1	0	0	0	2

Casos confirmados de mpox

Casos segundo faixa etária e sexo



Masculino

3.298

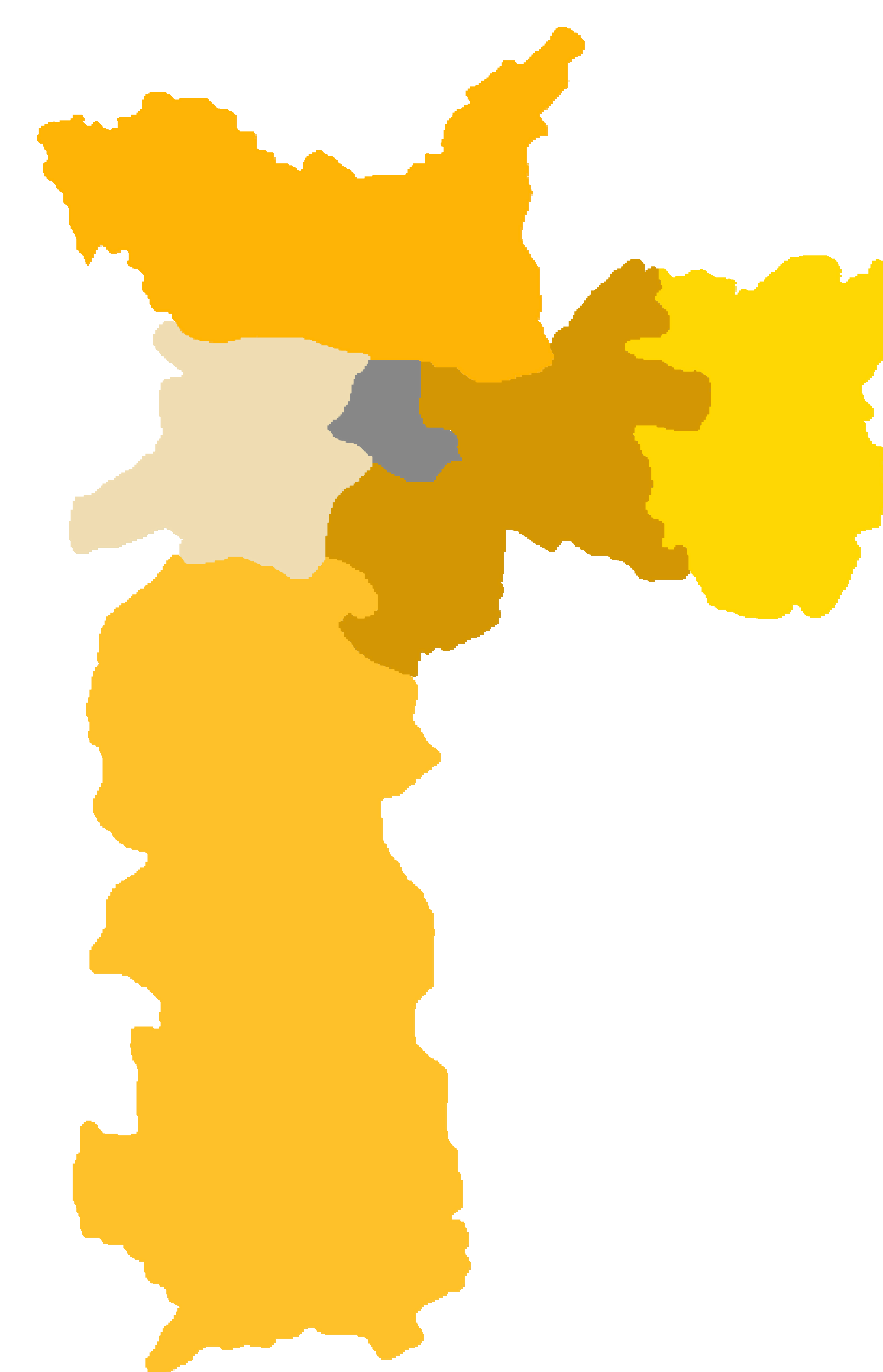
(92,90%)

Feminino

240

(6,76%)

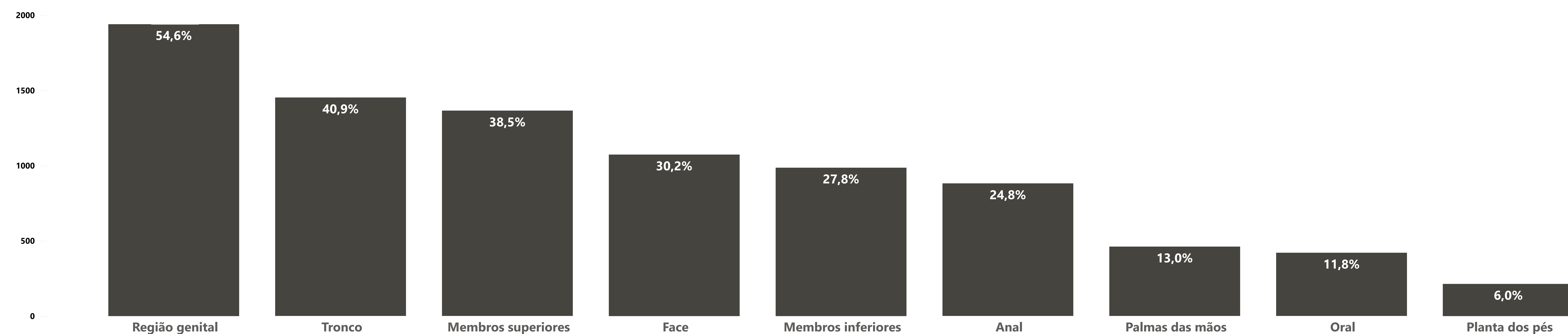
Número de casos por região



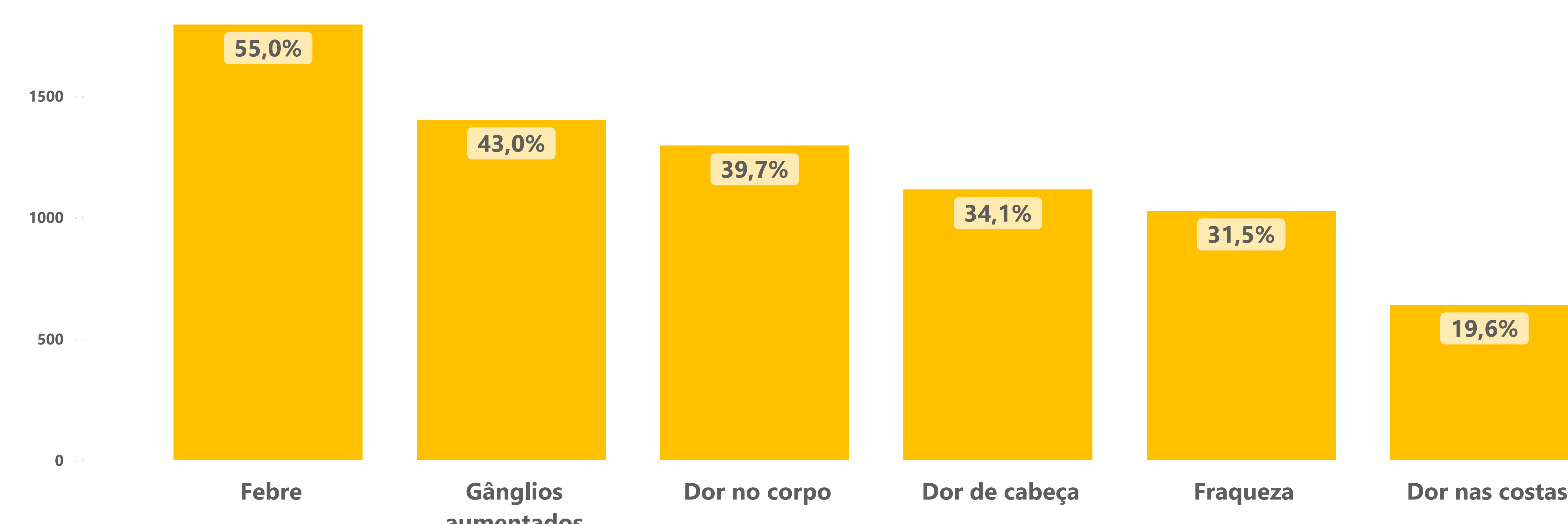
CRS	Casos
CENTRO	1.020
LESTE	313
NORTE	469
OESTE	469
SUDESTE	803
SUL	473

Sexo	menor de 10a	10 a 18	19 a 29	30 a 39	40 a 49	50 a 59	60 a 69	70 ou mais
Fem	35	19	66	47	45	17	7	4
Masc	24	27	1.009	1.482	594	137	19	6

Distribuição da localização das lesões



Distribuição dos sinais e sintomas



Os casos de suspeita de mpox devem procurar a unidade de saúde mais próxima para avaliação e diagnóstico

Notificação imediata:
cevesp.saude.sp.gov.br/notifica/monkeypox

Mais informações no site:
prefeitura.sp.gov.br/covisa

Boletim Mpox

SÉRIE HISTÓRICA 01/01/2024 ATÉ 17/10/2024

Fonte: CeVeSP, dados atualizados em 17/10/2024 17:03:40

Casos Confirmados

515

Casos Descartados

793

Casos Prováveis

2

Em Investigação

135

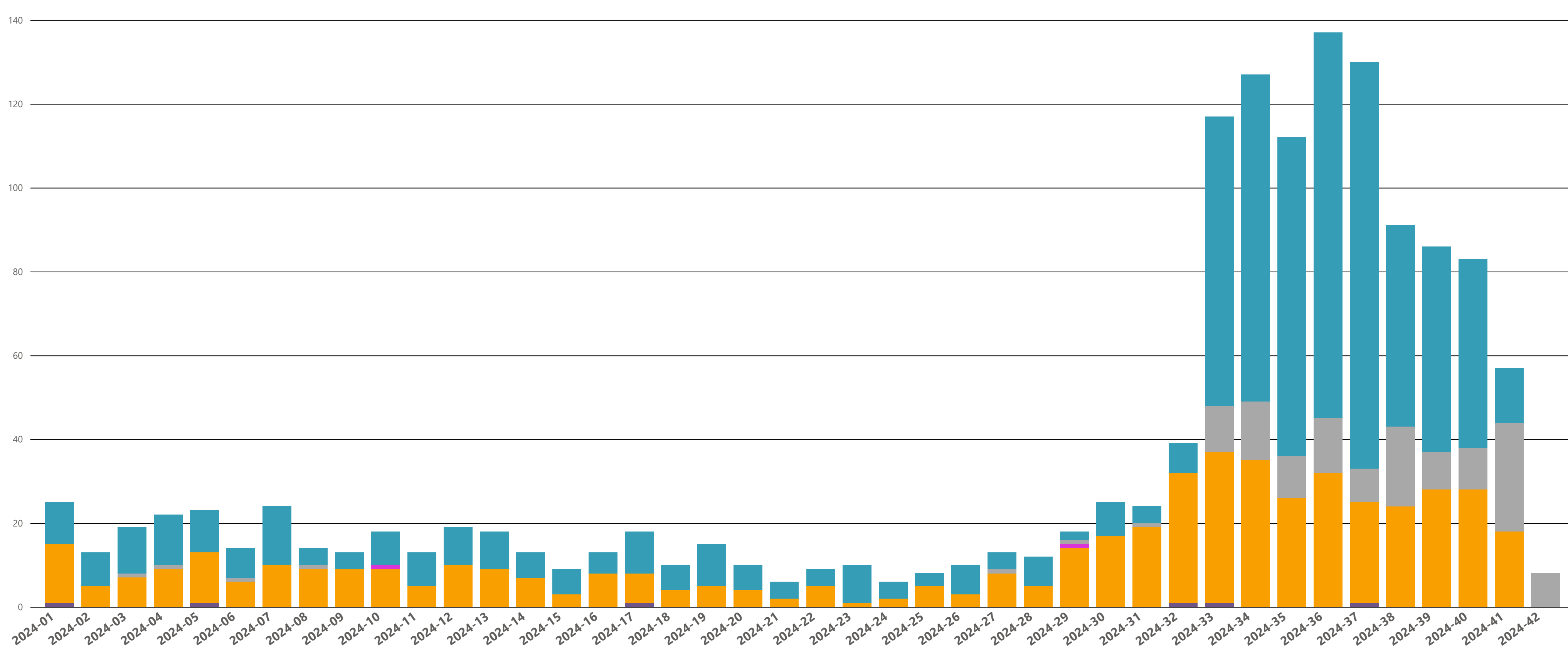
Perda Seguimento

6

Óbitos

0

Casos notificados de mpox por semana epidemiológica de início de sintomas e classificação final



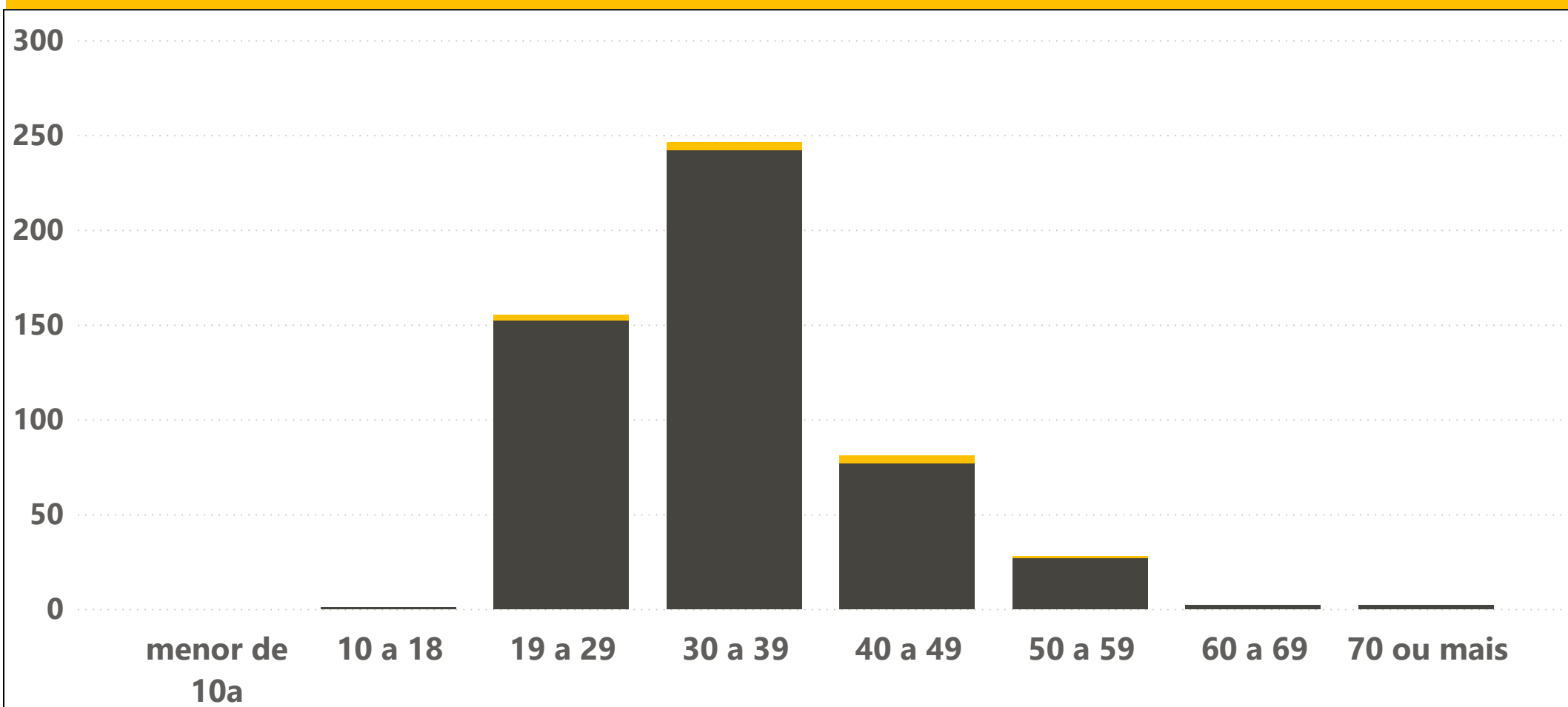
Legenda ● Perda de Seguimento ● Confirmado ● Provável ● Em Investigação ● Descartado

Total acumulado de casos notificados de mpox por mês de início de sintomas e classificação final

Ano	Janeiro	Fevereiro	Março	Abril	Mai	Junho	Julho	Agosto	Setembro	Outubro	Novembro	Dezembro	Total
2024	Casos	40	40	34	27	18	11	53	138	118	36	-	515
	Óbitos	0	0	0	0	0	0	0	0	0	0	-	0

Casos confirmados de mpox

Casos segundo faixa etária e sexo



Masculino

503

(97,67%)

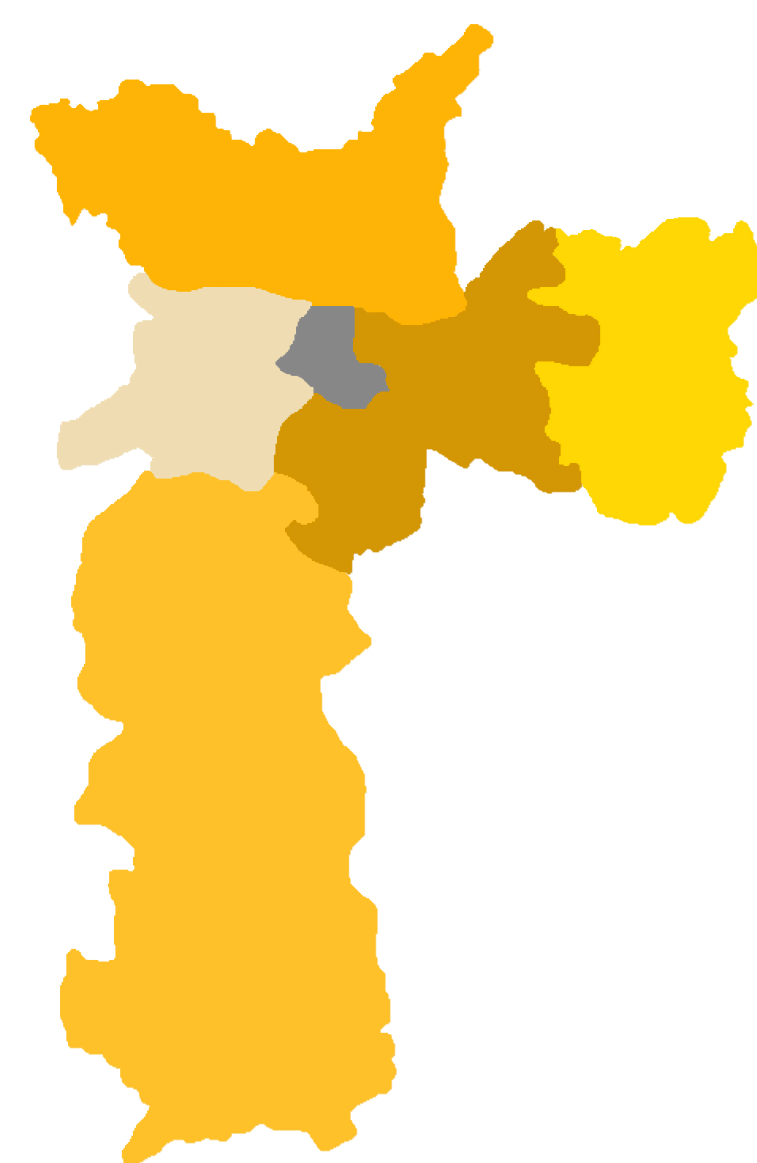
Feminino

12

(2,33%)

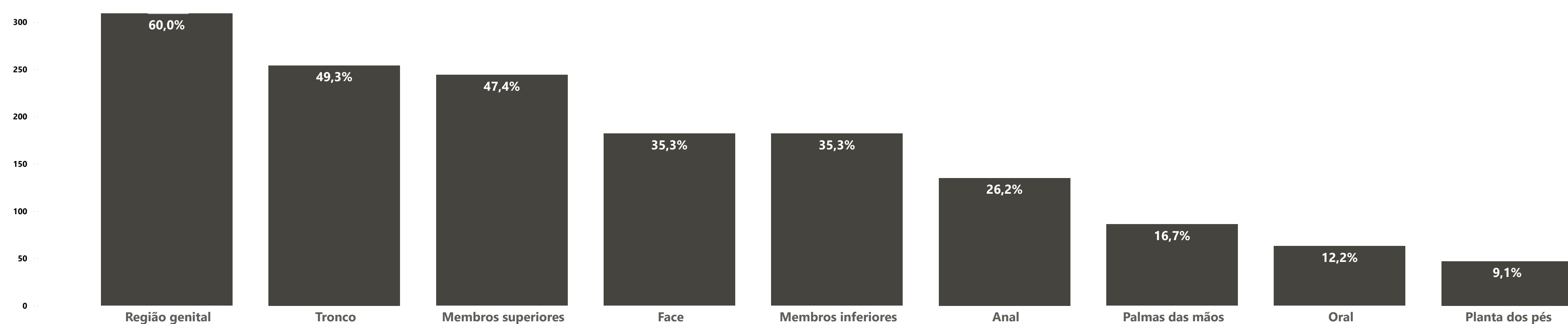
Sexo	menor de 10a	10 a 18	19 a 29	30 a 39	40 a 49	50 a 59	60 a 69	70 ou mais
Fem	0	0	3	4	4	1	0	0
Masc	0	1	152	242	77	27	2	2

Número de casos por região

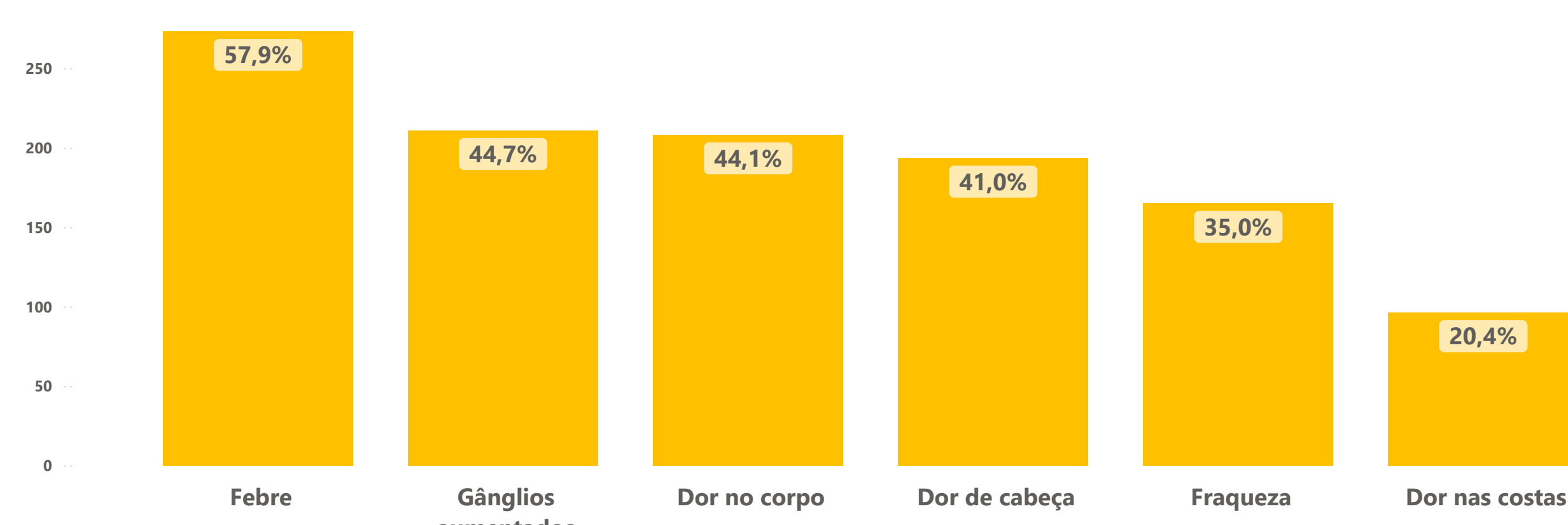


CRS	Casos
CENTRO	145
LESTE	38
NORTE	62
OESTE	56
SUDESTE	153
SUL	60

Distribuição da localização das lesões



Distribuição dos sinais e sintomas



Os casos de suspeita de mpox devem procurar a unidade de saúde mais próxima para avaliação e diagnóstico

Notificação imediata:
cevesp.saude.sp.gov.br/notifica/monkeypox

Mais informações no site:
prefeitura.sp.gov.br/covisa