

Boletim Mpox

SÉRIE HISTÓRICA 29/05/2022 ATÉ 24/10/2024

Fonte: CeVeSP, dados atualizados em 24/10/2024 16:25:08

Casos Confirmados

3.568

Casos Descartados

7.898

Casos Prováveis

123

Em Investigação

153

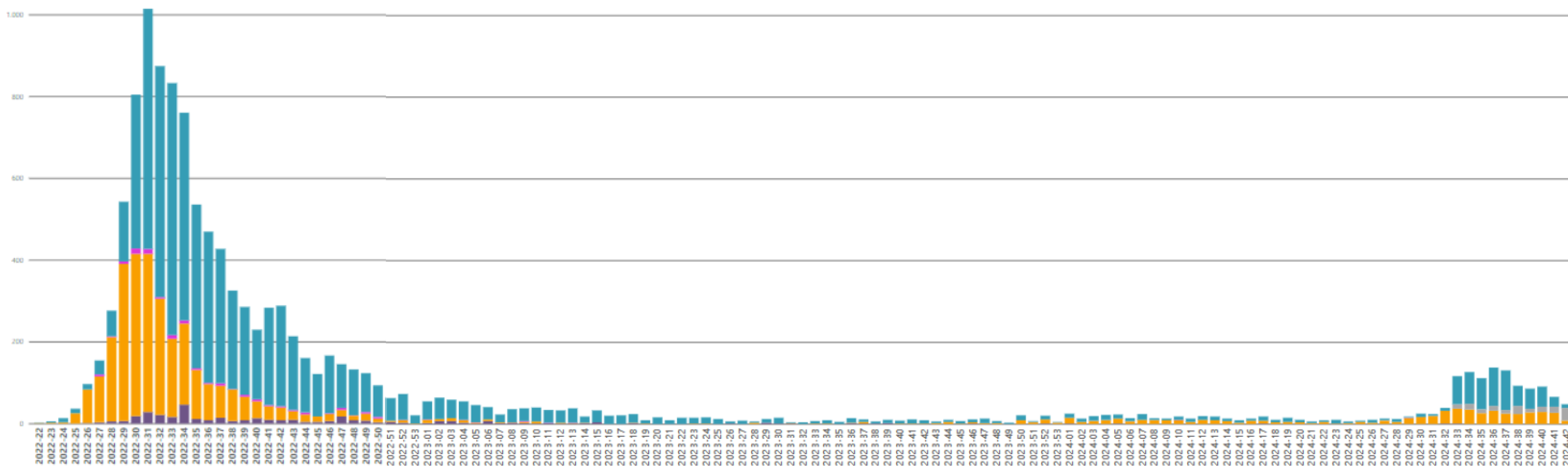
Perda Seguimento

354

Óbitos

2

Casos notificados de mpox por semana epidemiológica de início de sintomas e classificação final



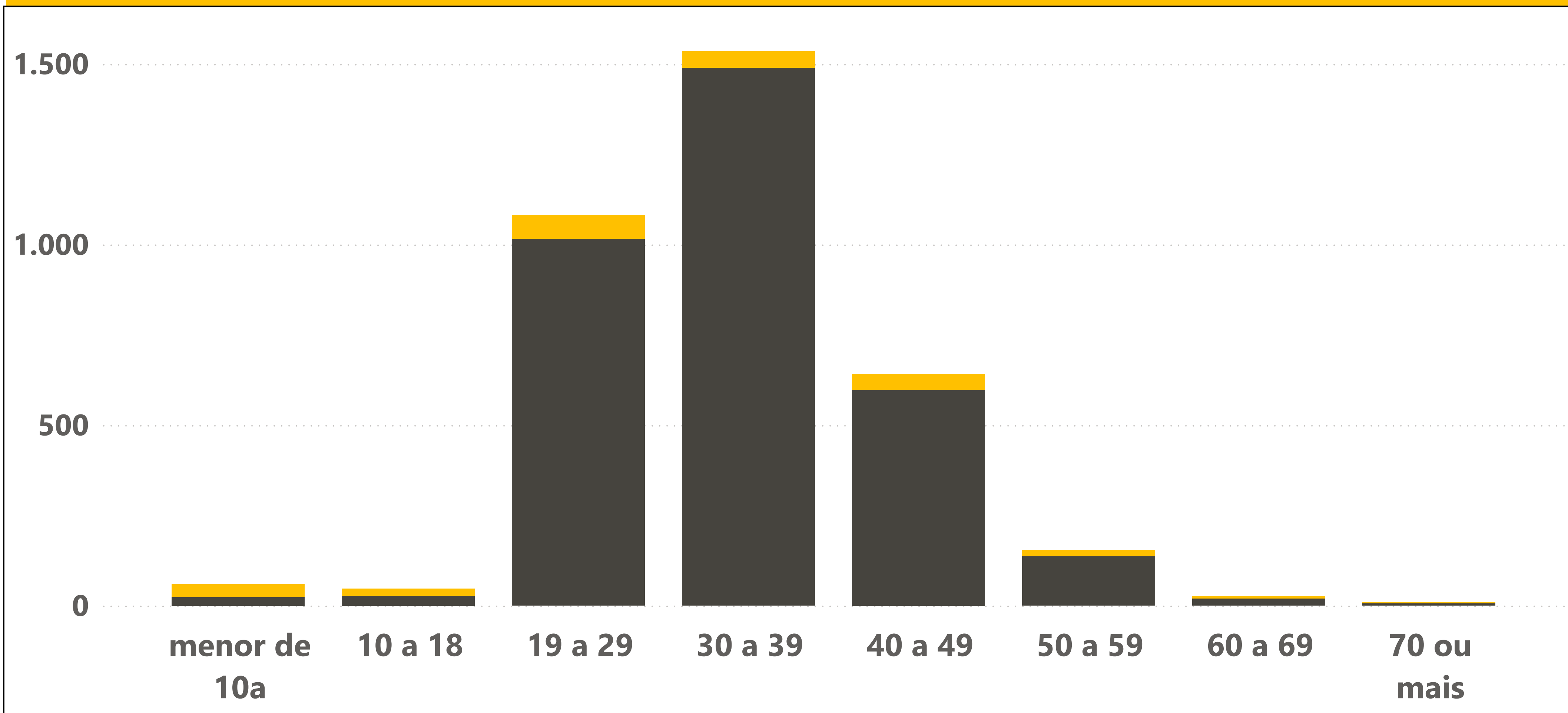
Legenda ● Perda de Seguimento ● Confirmado ● Provável ● Em Investigação ● Descartado

Total acumulado de casos notificados de mpox por mês de início de sintomas e classificação final

Ano	Janeiro	Fevereiro	Março	Abril	Mai	Junho	Julho	Agosto	Setembro	Outubro	Novembro	Dezembro	Total
2022	Casos	0	0	0	0	113	1265	1010	316	123	64	38	2929
	Óbitos	0	0	0	0	0	1	0	1	0	0	0	2
2023	Casos	26	10	10	1	2	2	3	3	6	7	10	106
	Óbitos	0	0	0	0	0	0	0	0	0	0	0	0
2024	Casos	40	40	34	27	18	11	53	138	118	54	-	533
	Óbitos	0	0	0	0	0	0	0	0	-	-	-	0
Total de Casos	66	50	44	28	20	126	1321	1151	440	184	74	64	3568
Total de Óbitos	0	0	0	0	0	0	1	0	1	0	0	0	2

Casos confirmados de mpox

Casos segundo faixa etária e sexo



Masculino

3.316

(92,94%)


Feminino

240

(6,73%)

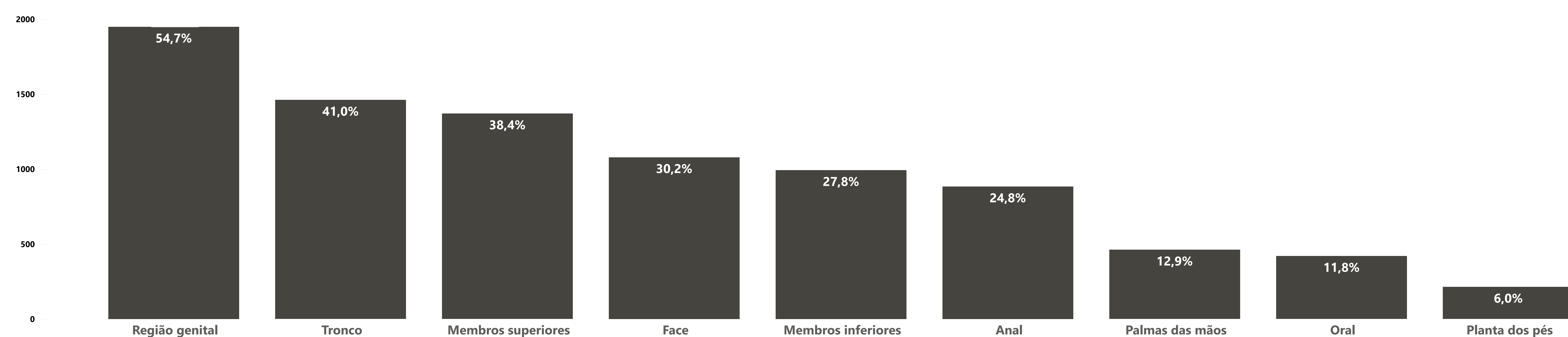
Sexo	menor de 10a	10 a 18	19 a 29	30 a 39	40 a 49	50 a 59	60 a 69	70 ou mais
Fem	35	20	66	46	45	17	7	4
Masc	24	27	1.016	1.489	597	137	20	6

Número de casos por região

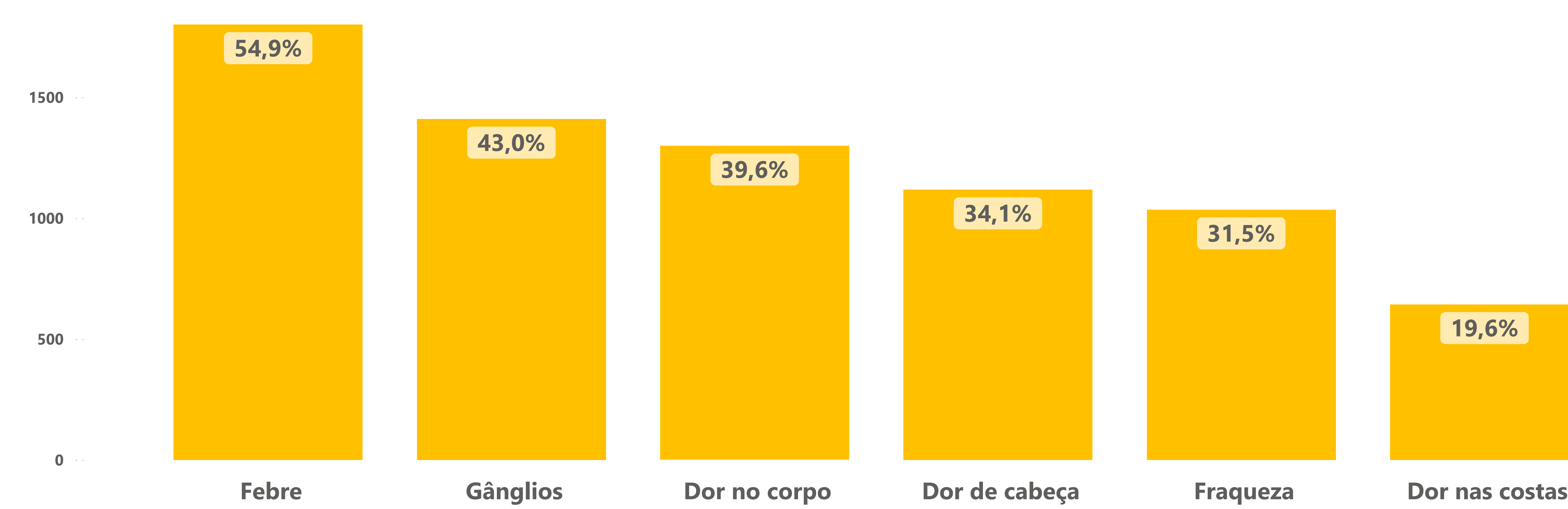


CRS	Casos
CENTRO	1.025
LESTE	317
NORTE	470
OESTE	469
SUDESTE	811
SUL	473

Distribuição da localização das lesões



Distribuição dos sinais e sintomas



Os casos de suspeita de mpox devem procurar a unidade de saúde mais próxima para avaliação e diagnóstico



Notificação imediata: cevesp.saude.sp.gov.br/notifica/monkeypox



Mais informações no site: prefeitura.sp.gov.br/covisa

Boletim Mpox

SÉRIE HISTÓRICA 01/01/2024 ATÉ 24/10/2024

Fonte: CeVeSP, dados atualizados em 24/10/2024 16:25:08

Casos Confirmados

533

Casos Descartados

821

Casos Prováveis

2

Em Investigação

167

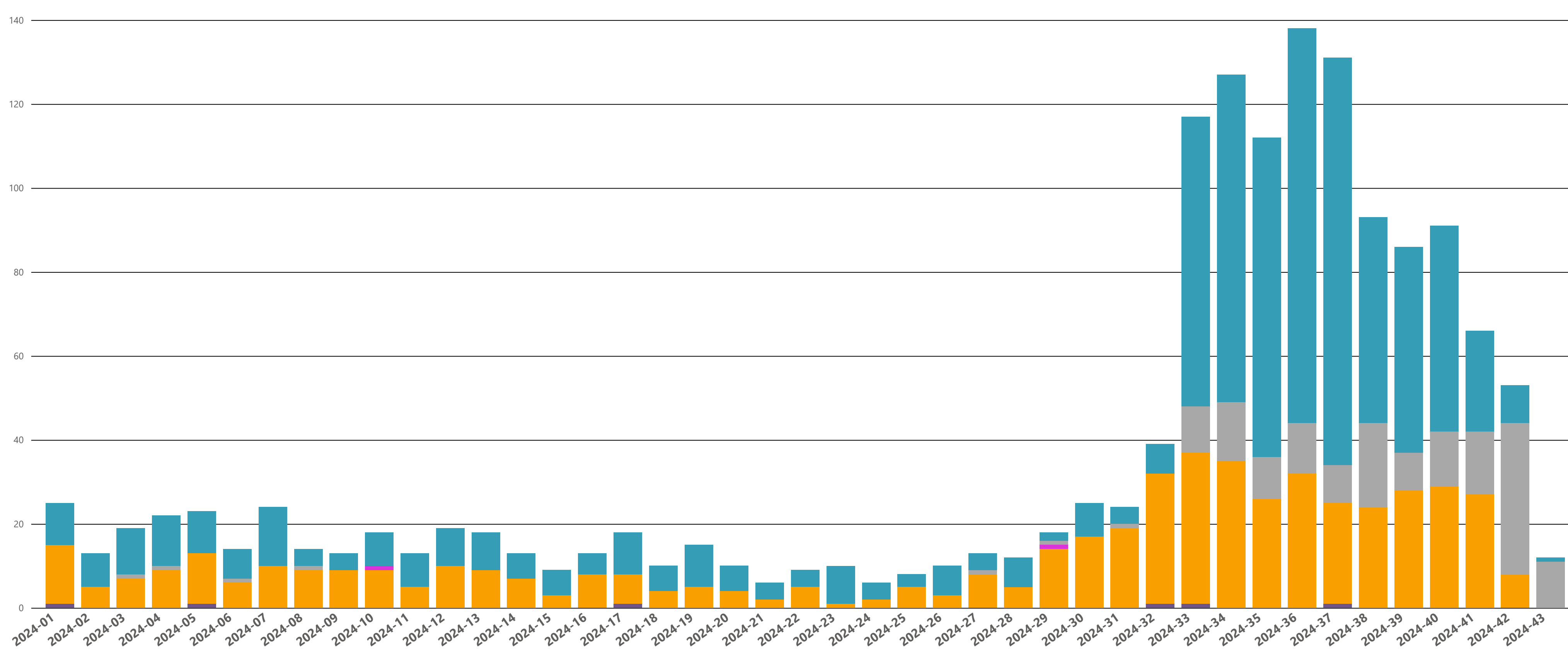
Perda Seguimento

6

Óbitos

0

Casos notificados de mpox por semana epidemiológica de início de sintomas e classificação final



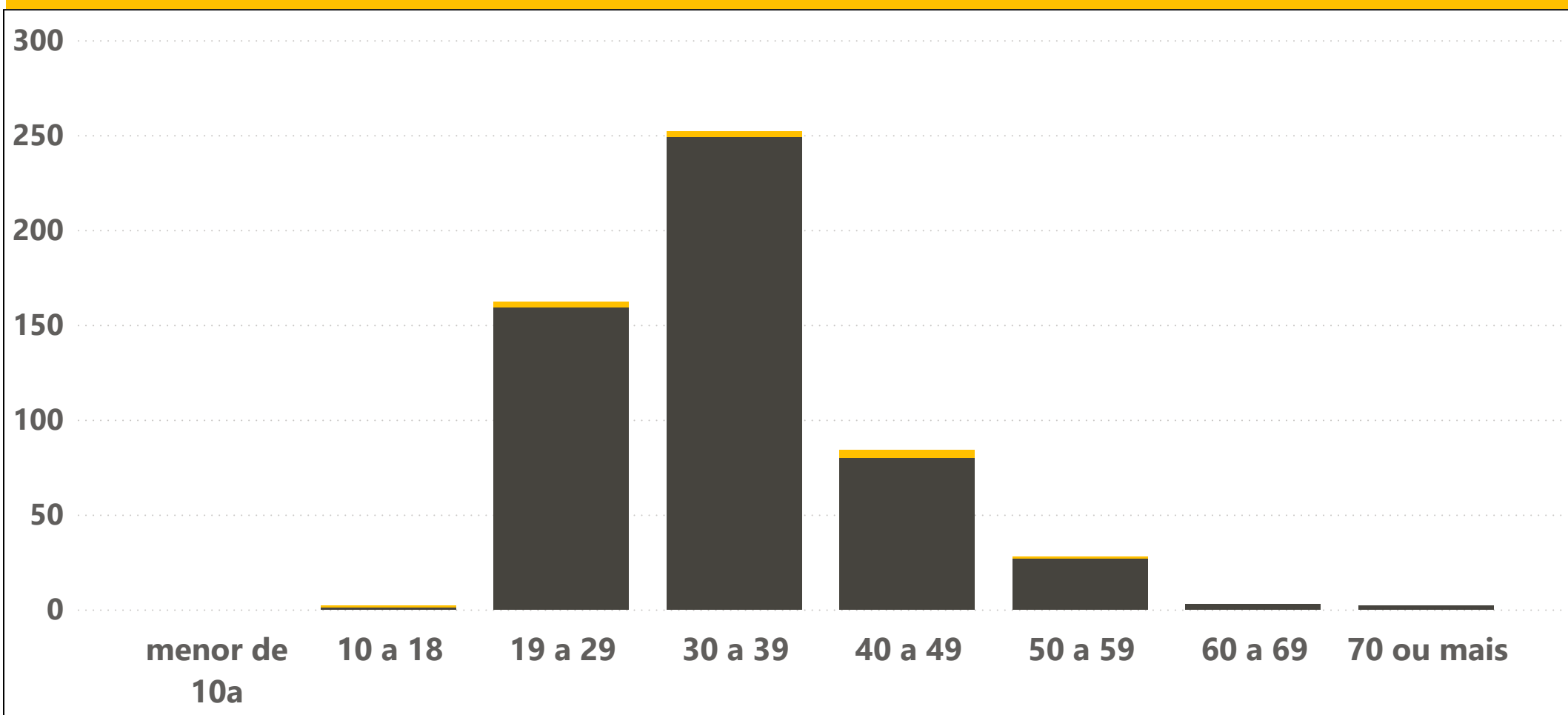
Legenda ● Perda de Seguimento ● Confirmado ● Provável ● Em Investigação ● Descartado

Total acumulado de casos notificados de mpox por mês de início de sintomas e classificação final

Ano	Janeiro	Fevereiro	Março	Abril	Mai	Junho	Julho	Agosto	Setembro	Outubro	Novembro	Dezembro	Total
2024	Casos	40	40	34	27	18	11	53	138	118	54	-	533
	Óbitos	0	0	0	0	0	0	0	0	0	0	-	0

Casos confirmados de mpox

Casos segundo faixa etária e sexo



Masculino

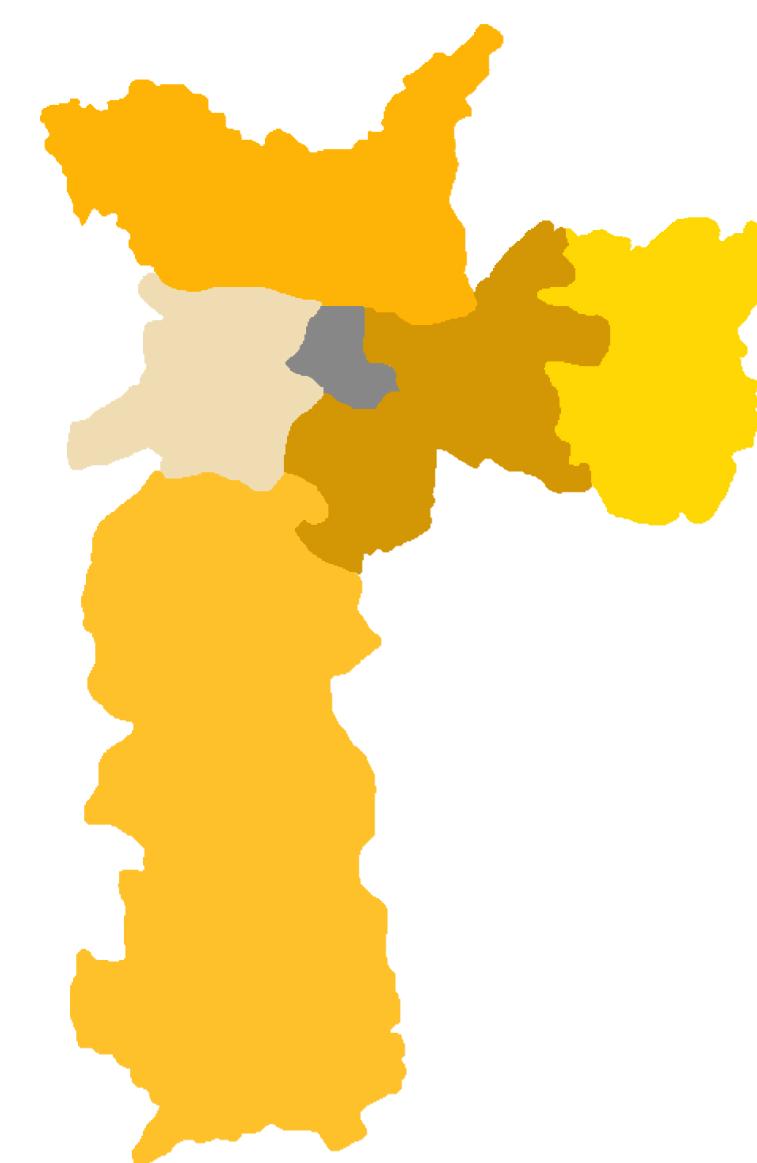
521
(97,75%)

Feminino

12
(2,25%)

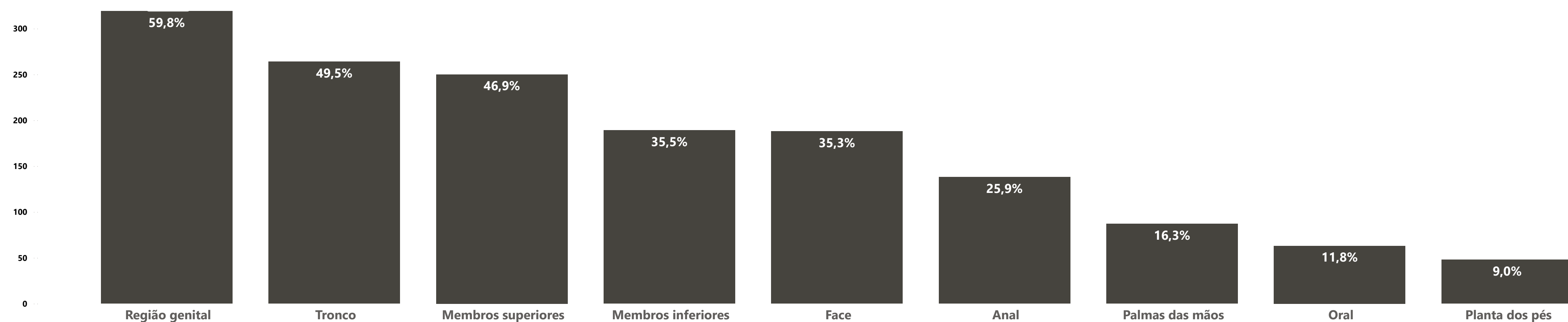
Sexo	menor de 10a	10 a 18	19 a 29	30 a 39	40 a 49	50 a 59	60 a 69	70 ou mais
Fem	0	1	3	3	4	1	0	0
Masc	0	1	159	249	80	27	3	2

Número de casos por região

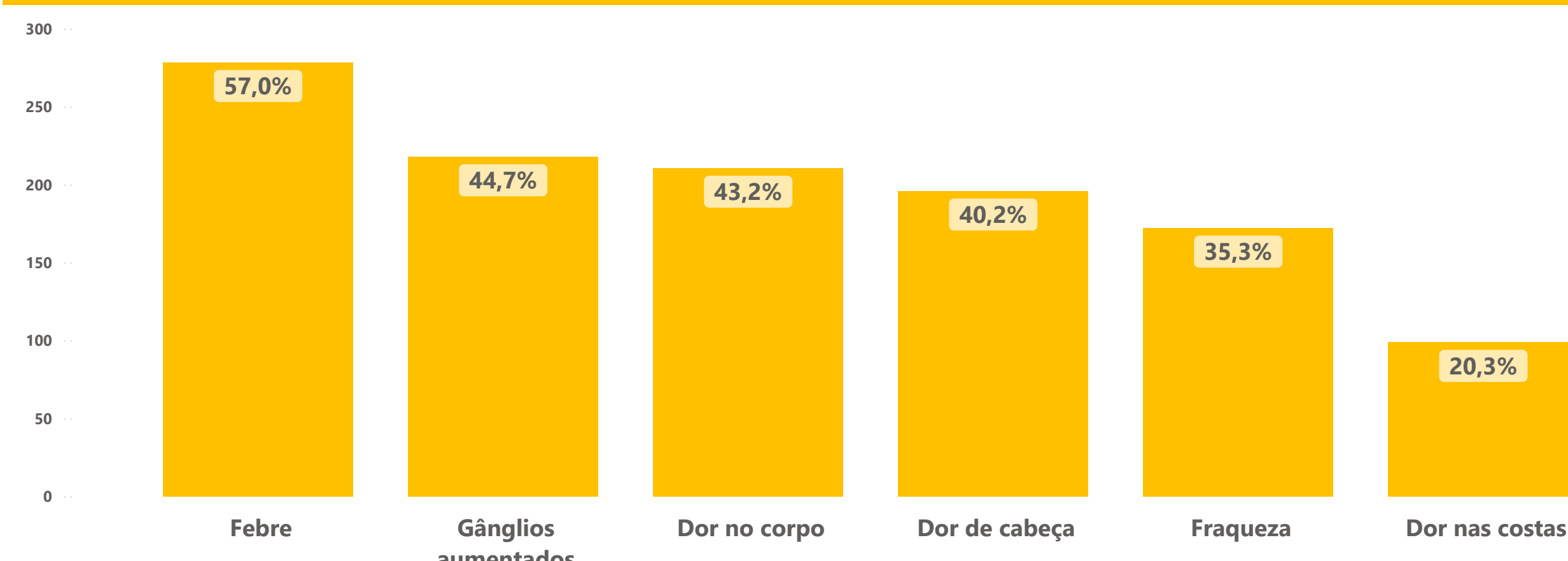


CRS	Casos
CENTRO	150
LESTE	42
NORTE	63
OESTE	56
SUDESTE	161
SUL	60

Distribuição da localização das lesões



Distribuição dos sinais e sintomas



Os casos de suspeita de mpox devem procurar a unidade de saúde mais próxima para avaliação e diagnóstico

Notificação imediata:
cevesp.saude.sp.gov.br/notifica/monkeypox

Mais informações no site:
prefeitura.sp.gov.br/covisa