

Boletim Mpox

SÉRIE HISTÓRICA 29/05/2022 ATÉ 19/12/2024

Fonte: CeVeSP, dados atualizados em 23/12/2024 09:52:52

Casos Confirmados

3.724

Casos Descartados

8.076

Casos Prováveis

125

Em Investigação

289

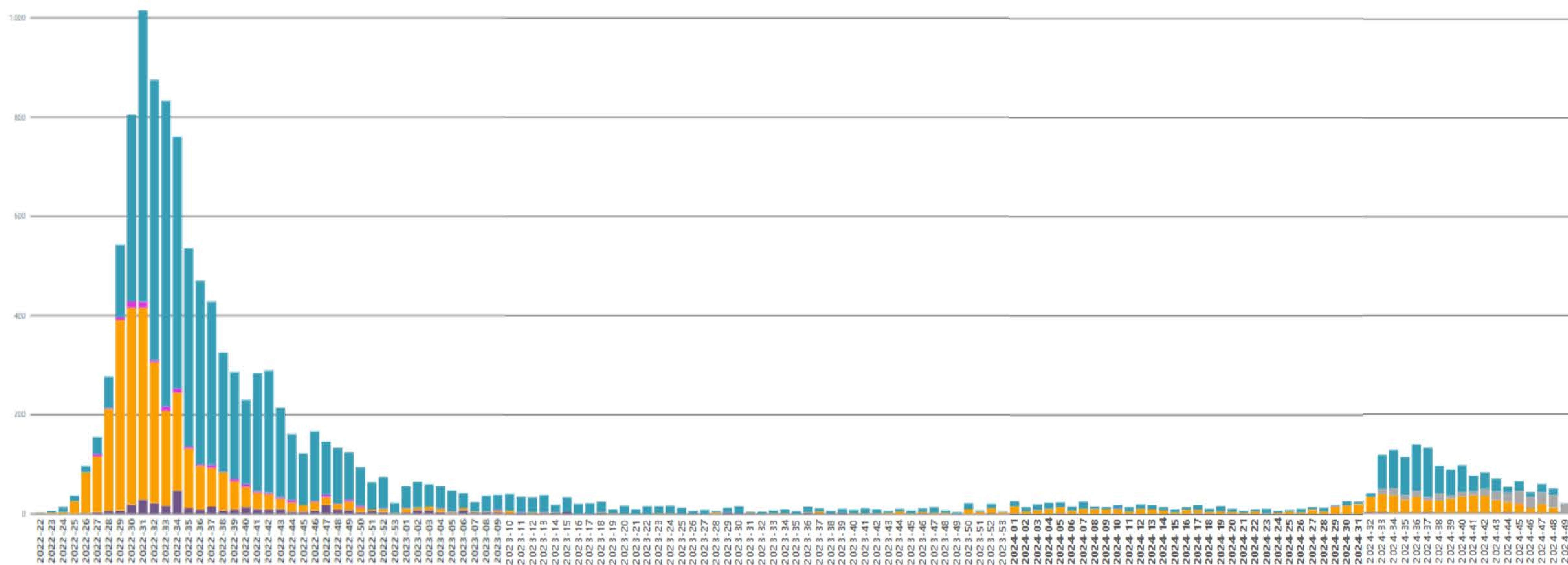
Perda Seguimento

355

Óbitos

2

Casos notificados de mpox por semana epidemiológica de início de sintomas e classificação final



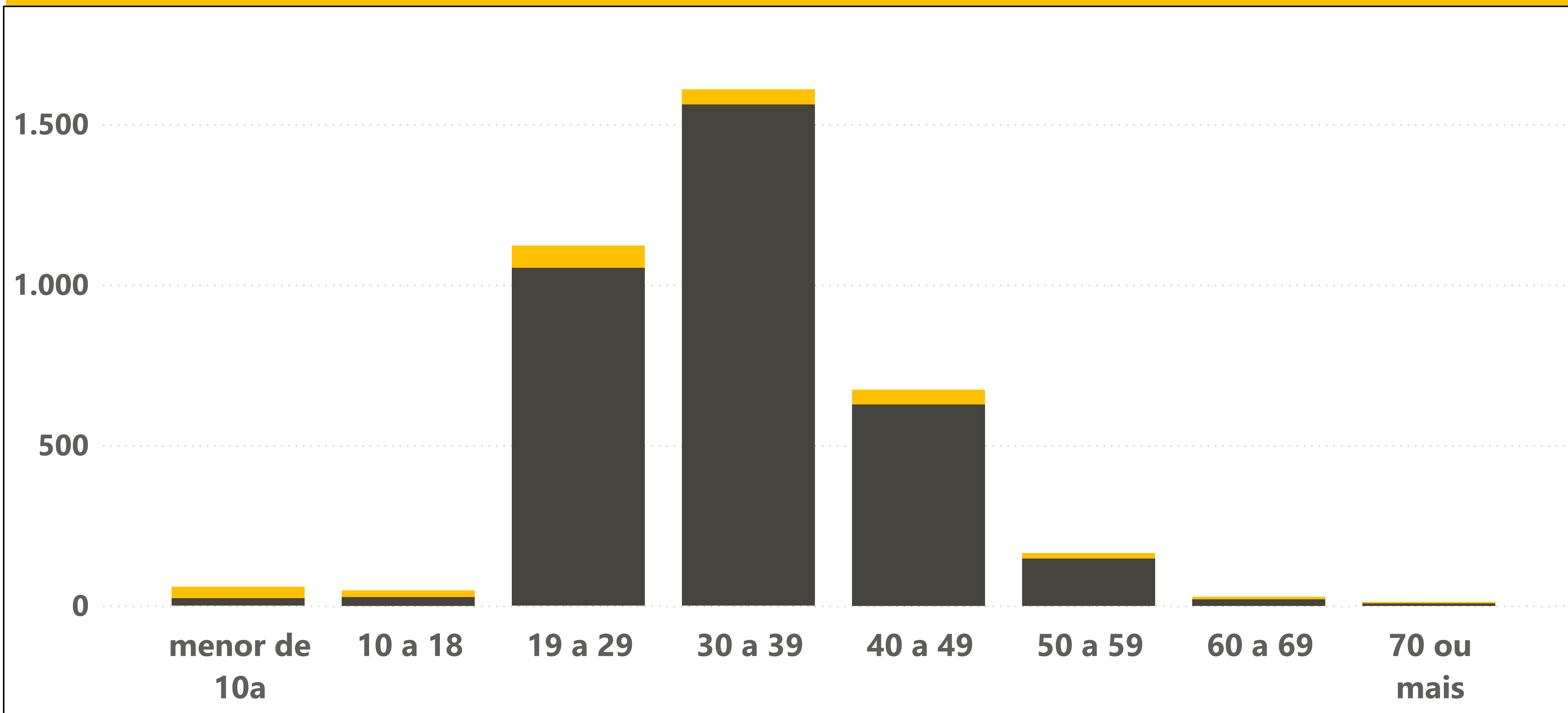
Legenda ● Perda de Seguimento ● Confirmado ● Provável ● Em Investigação ● Descartado

Total acumulado de casos notificados de mpox por mês de início de sintomas e classificação final

Ano	Mês	Casos	Óbitos
2022	Janeiro	0	0
	Fevereiro	0	0
2023	Março	10	0
	Abril	1	0
2024	Maio	2	0
	Junho	2	0
2024	Julho	3	0
	Agosto	3	0
2024	Setembro	6	0
	Outubro	7	0
2024	Novembro	10	0
	Dezembro	26	0
2024	Total de Casos	66	0
	Total de Óbitos	0	0

Casos confirmados de mpox

Casos segundo faixa etária e sexo



Masculino

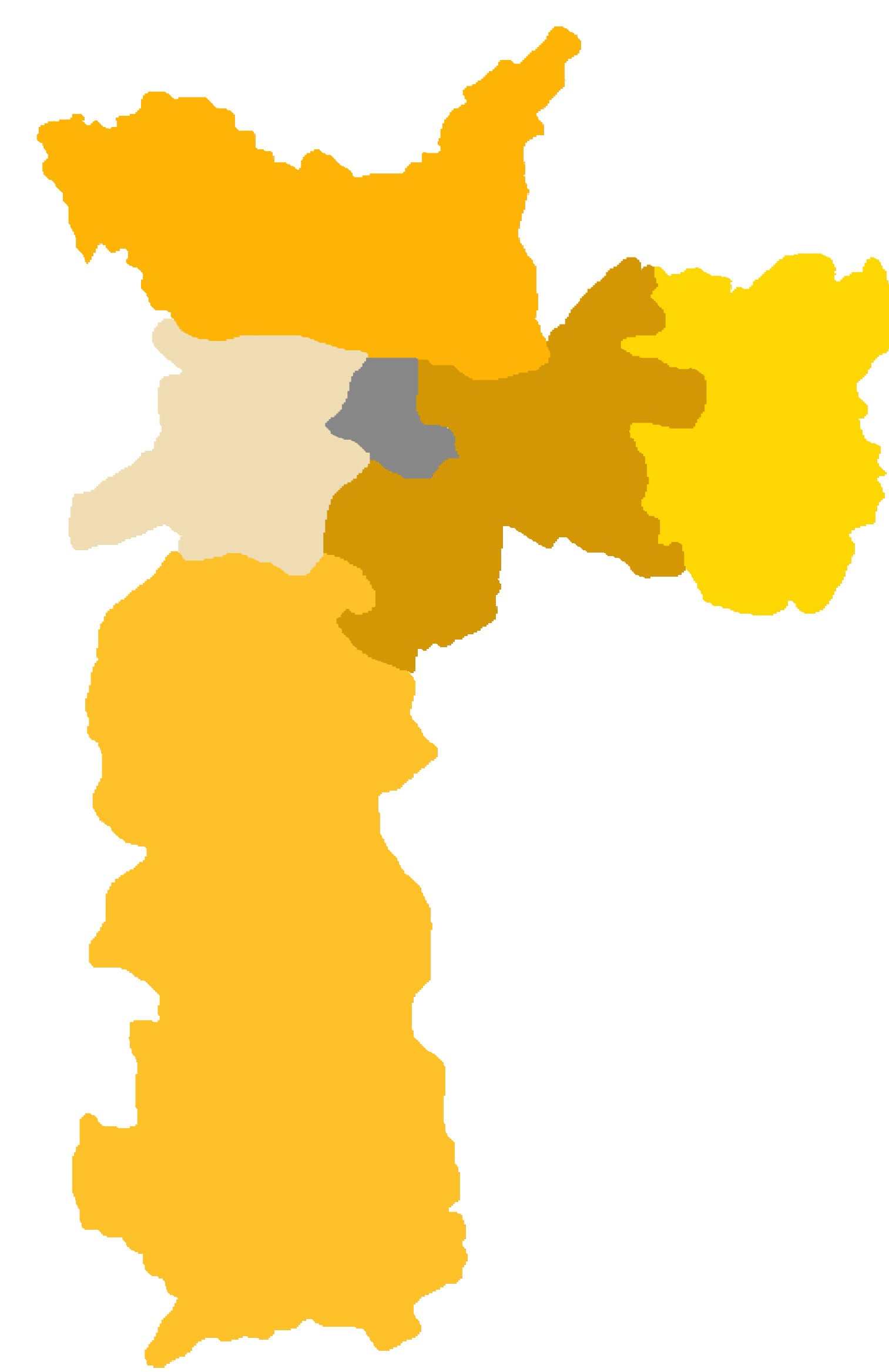
3.467
(93,10%)

Feminino

245
(6,58%)

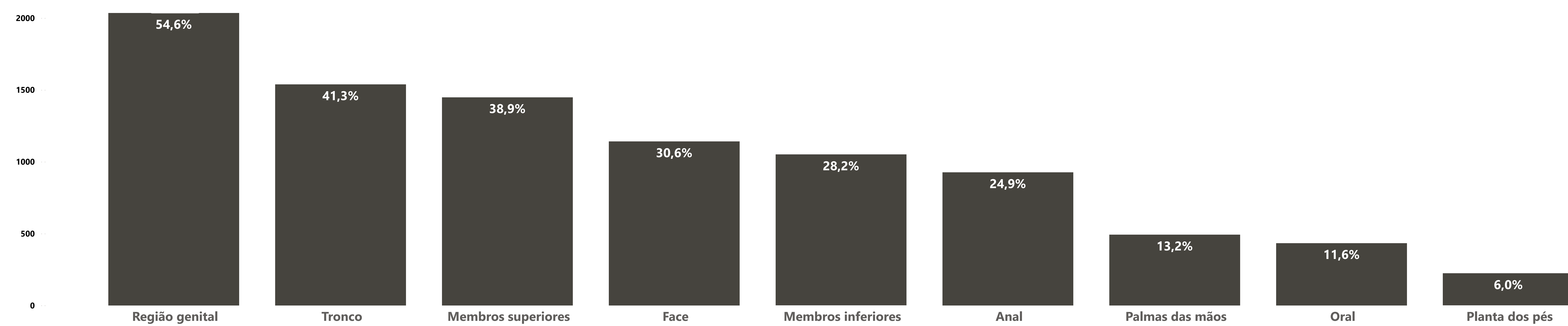
Sexo	menor de 10a	10 a 18	19 a 29	30 a 39	40 a 49	50 a 59	60 a 69	70 ou mais
Fem	35	20	69	47	46	17	7	4
Masc	24	27	1.053	1.561	627	147	20	7

Número de casos por região

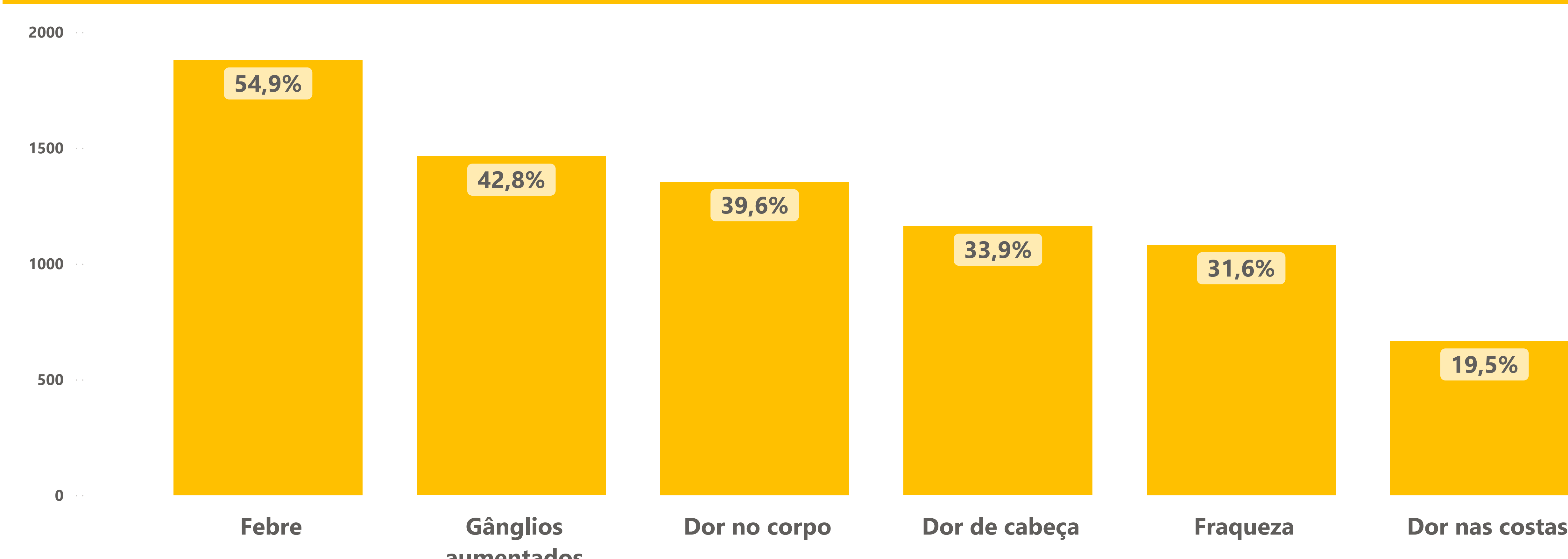


CRS	Casos
CENTRO	1.081
LESTE	328
NORTE	489
OESTE	490
SUDESTE	840
SUL	492

Distribuição da localização das lesões



Distribuição dos sinais e sintomas



Os casos de suspeita de mpox devem procurar a unidade de saúde mais próxima para avaliação e diagnóstico

Notificação imediata:
cevesp.saude.sp.gov.br/notifica/monkeypox

Mais informações no site:
prefeitura.sp.gov.br/covisa

Boletim Mpox

SÉRIE HISTÓRICA 01/01/2024 ATÉ 19/12/2024

Fonte: CeVeSP, dados atualizados em 23/12/2024 09:52:52

Casos Confirmados

689

Casos Descartados

998

Casos Prováveis

4

Em Investigação

287

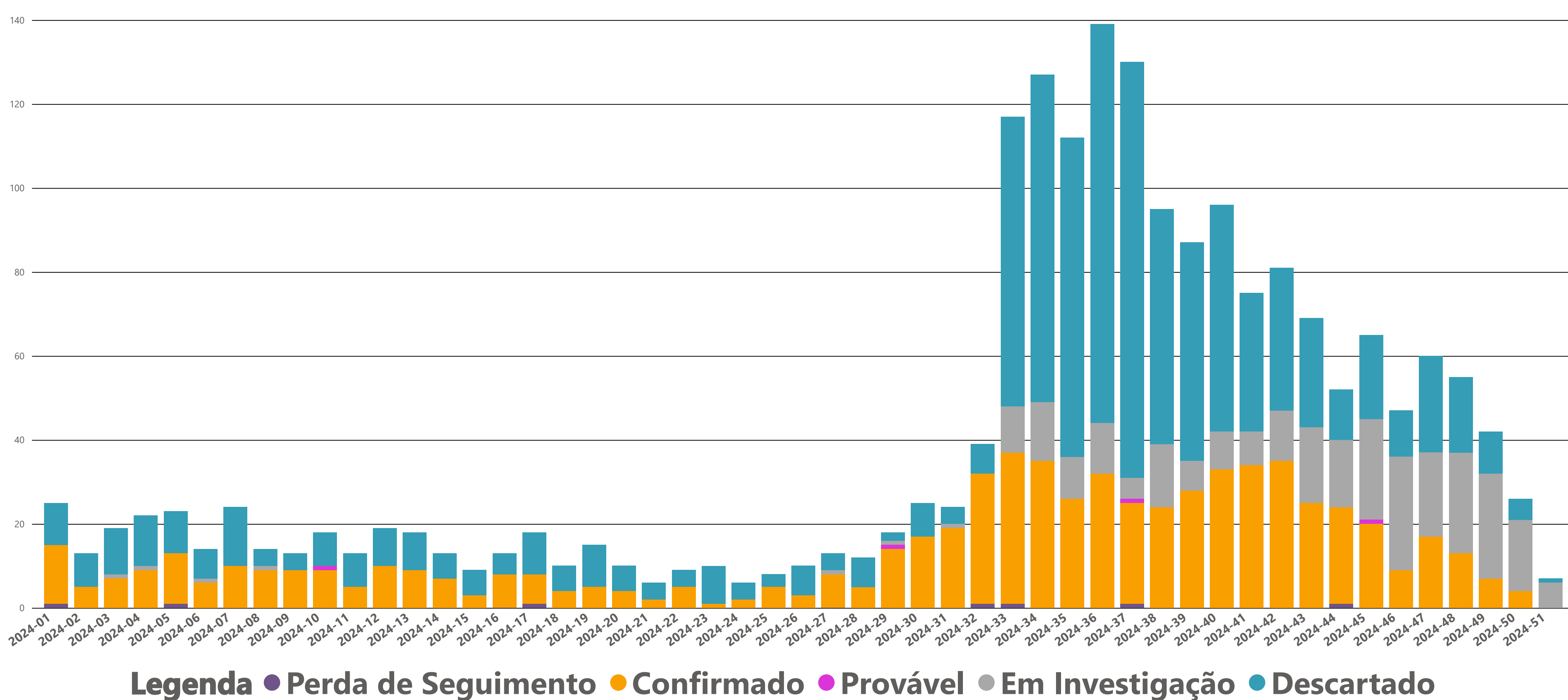
Perda Seguimento

7

Óbitos

0

Casos notificados de mpox por semana epidemiológica de início de sintomas e classificação final

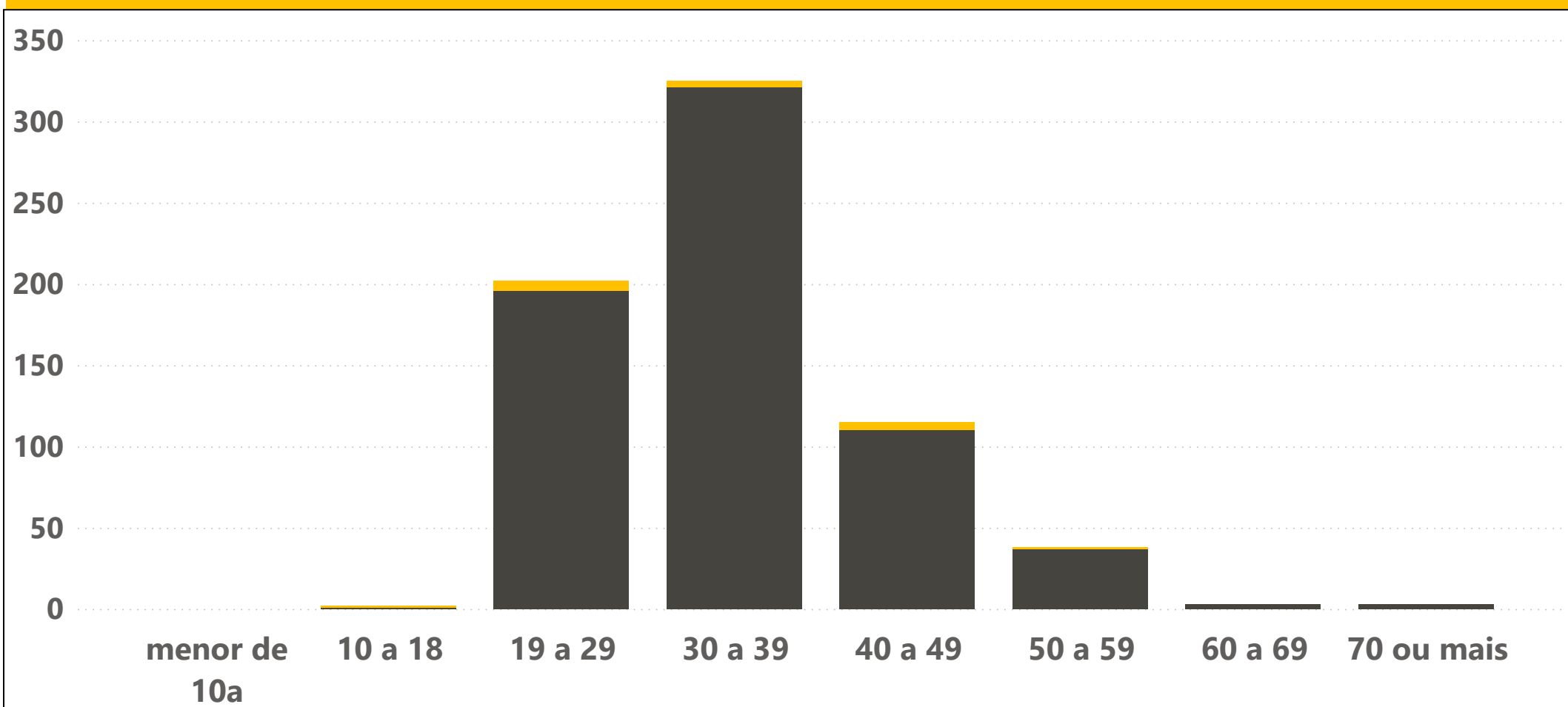


Total acumulado de casos notificados de mpox por mês de início de sintomas e classificação final

Ano	Janeiro	Fevereiro	Março	Abril	Mai	Junho	Julho	Agosto	Setembro	Outubro	Novembro	Dezembro	Total	
2024	Casos	40	40	34	27	18	11	53	138	118	135	64	11	689
	Óbitos	0	0	0	0	0	0	0	0	0	0	0	0	0

Casos confirmados de mpox

Casos segundo faixa etária e sexo



Masculino

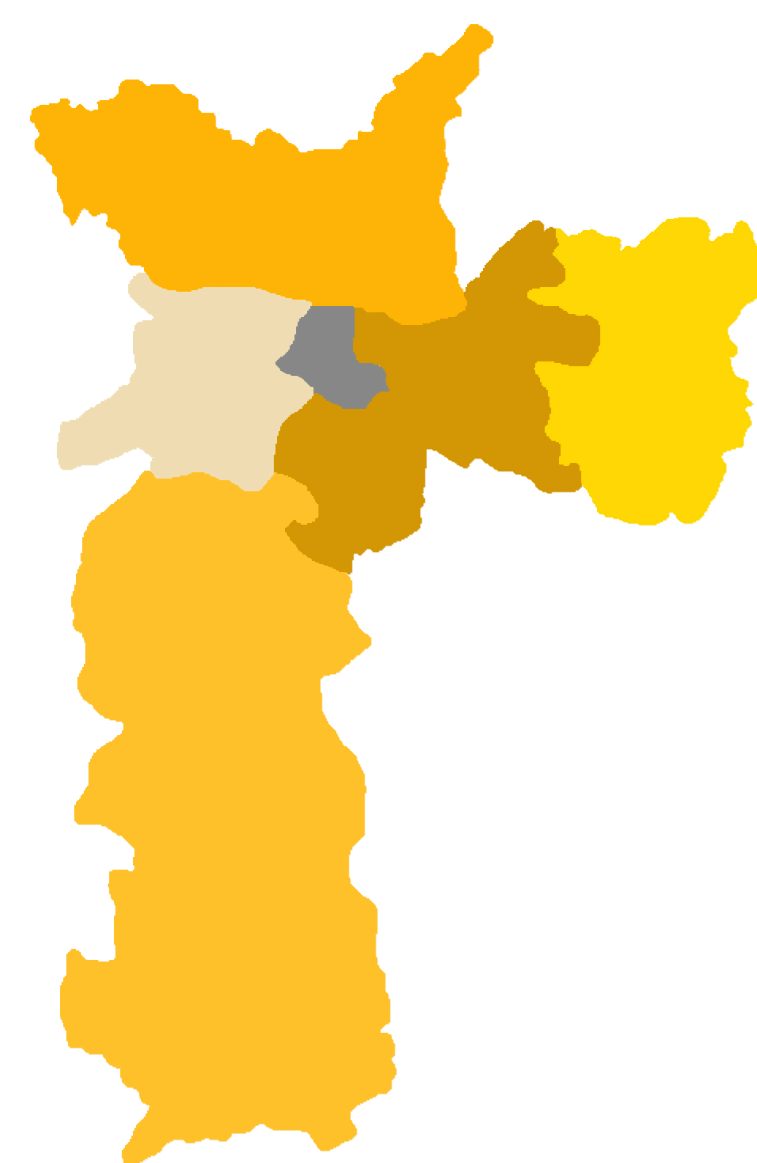
672
(97,53%)

Feminino

17
(2,47%)

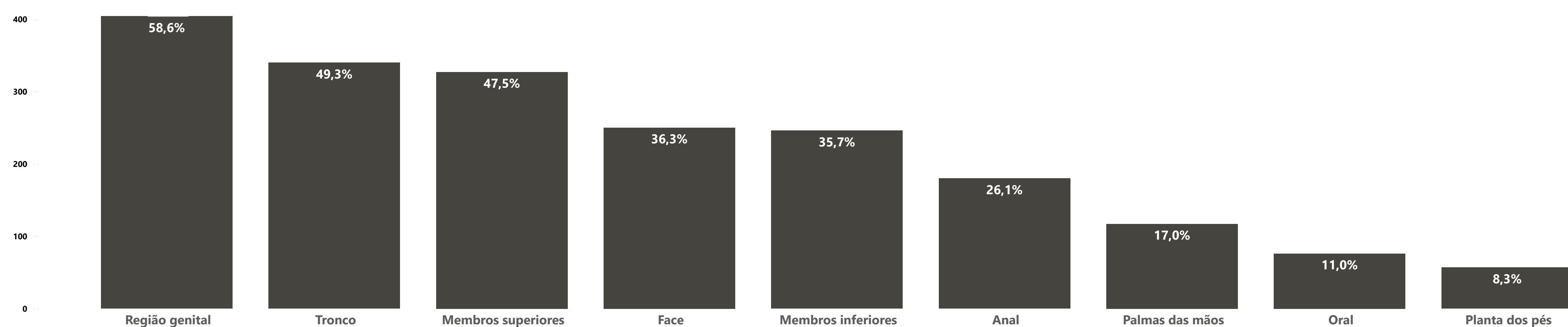
Sexo	menor de 10a	10 a 18	19 a 29	30 a 39	40 a 49	50 a 59	60 a 69	70 ou mais
Fem	0	1	6	4	5	1	0	0
Masc	0	1	196	321	110	37	3	3

Número de casos por região

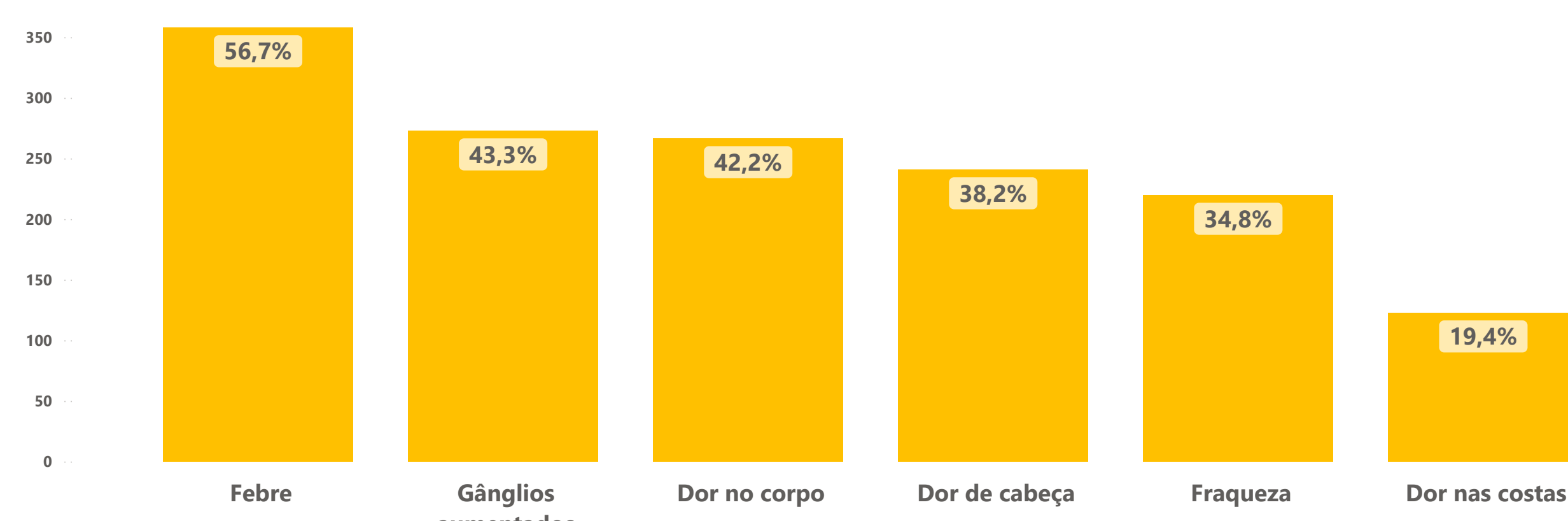


CRS	Casos
CENTRO	206
LESTE	53
NORTE	82
OESTE	77
SUDESTE	190
SUL	79

Distribuição da localização das lesões



Distribuição dos sinais e sintomas



Os casos de suspeita de mpox devem procurar a unidade de saúde mais próxima para avaliação e diagnóstico

Notificação imediata:
cevesp.saude.sp.gov.br/notifica/monkeypox

Mais informações no site:
prefeitura.sp.gov.br/covisa