

Ratos

Fique atento!

Saiba como se livrar desse "hóspede" indesejável, eliminando os 4 "As":

- ◆ Alimento
- ◆ Abrigo
- ◆ Água
- ◆ Acesso




Alimento



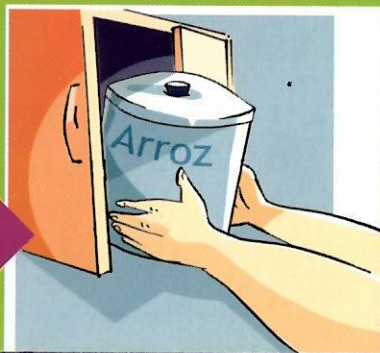
Coloque frutas, legumes, verduras e sobras de comida na geladeira.

Não deixe restos de comida sobre a mesa, fogão ou no forno.



Retire a comida do seu animal de estimação durante à noite e guarde a ração em vasilhames fechados, inclusive o alimento dos pássaros.

Guarde os alimentos em recipientes fechados dentro dos armários



Água

- ▶ Não deixe a água do seu animal exposta à noite.
- ▶ Feche bem as torneiras do tanque e da pia.
- ▶ Conserte goteiras ou vazamentos.



Abrigo

- ▶ Evite acumular caixas de papelão e caixotes.
- ▶ Elimine restos de construção, de madeira, jornais velhos e entulhos em geral.
- ▶ Mantenha quintais, garagens, quartinhos, porões e sótãos sempre organizados e livres de "tranqueiras".


Acesso

Para impedir a entrada de ratos pelos ralos, encanamentos, vasos sanitários e outras aberturas:

- ▶ Instale telas e grelhas de metal de seis milímetros em frestas e aberturas.
- ▶ Utilize ralos abre-e-fecha ou coloque sacos de areia.
- ▶ Mantenha portas e janelas fechadas à noite.

Alimento é o que mais atrai os ratos!

- ▶ Gostam de alimentos gordurosos, frutas, grãos e ração de animais de estimação, encontrados principalmente em quintais e no lixo doméstico.
- ▶ Para evitar os ratos na sua casa não jogue lixo e entulhos nos córregos, praças, terrenos baldios e bueiros.
- ▶ Dentro de casa, mantenha o lixo em local apropriado com tampa.
- ▶ Coloque o lixo na rua pouco antes do horário de coleta.





Hábitos Noturnos!

Os ratos são animais de vida noturna. Dormem o dia todo e à noite saem em busca de alimentos e água.

Saiba mais:

Antes de dormir, lave as mãos e a boca para evitar mordeduras de ratos, principalmente em crianças.

Como se reproduzem

Os ratos procriam rapidamente quando têm comida e água abundante. Quanto maior a oferta de alimentos, maior o número de filhotes. Vivem cerca de um ano e aos três meses já estão prontos para reproduzir. Eles dão cria a cada 20 dias e a ninhada pode ser de 5 a 12 filhotes.

ATENÇÃO: Nunca utilize chumbinho. É um produto proibido e perigoso!



Saiba mais:

www.prefeitura.sp.gov.br/covisa
ou pelo telefone 156.



PREFEITURA DE
SÃO PAULO
SAÚDE